



PREFEITURA MUNICIPAL DE QUIXELÔ  
CNPJ: 06.742.480/0001-42  
RUA: PEDRO GOMES DE ARAÚJO S/N - CENTRO  
CEP: 63.515-000  
FONE: (88) 3579-1193

Ofício n.º 91/ 2013

Quixelô-Ce, 10 de Abril de 2013.

Da: Prefeitura Municipal de Quixelô  
Para: Tribunal de Contas dos Municípios-TCM-CE

**Assunto: Encaminhamento dos Relatórios da LRF (RREO)**

Senhor Presidente,

Sirvo-me do presente, para encaminhar a esta Augusta Corte de Contas dos Municípios do Estado do Ceará – TCM-CE, os relatórios da LRF-Lei de Responsabilidade Fiscal (**R.R.E.O.** – Relatório Resumido da Execução Orçamentária), relativo ao **primeiro bimestre de 2013**, na forma disposta nos arts. 52 e 53 da Lei Complementar 101/2000.

Sem mais para o momento reiteramos nossos sinceros votos de estima e apreço.

Atenciosamente,

  
**Maria de Fátima Araújo**  
Prefeita Municipal de Quixelô

Exmo. Sr.  
DD. **Presidente Dr. Francisco de Paula Rocha Aguiar.**  
Tribunal de contas dos Municípios do Estado do Ceará  
Avenida General Afonso Albuquerque Lima, 130, Cambeba, CEP –  
60.822-325, Fortaleza - CE.

SEDO DE PROTOCOLO  
-15-Abr-2013-11:54-007819-2/2

Estado do Ceará  
PREFEITURA MUNICIPAL DE QUIXELO  
EDITAL DE PUBLICAÇÃO Nº 2013.03.28-1

O PREFEITA do Município de Quixelô - Estado do Ceará, Cidadão MARIA DE FATIMA ARAUJO, em pleno exercício do cargo e no uso competente de suas atribuições, notadamente as conferidas pelo Art. 28, Inciso X, da Constituição do Estado do Ceará, RESOLVE publicar mediante afixação nos locais de amplo acesso do público em geral no âmbito do Município de Quixelô/CE, o RELATÓRIO RESUMIDO DA EXECUÇÃO ORÇAMENTÁRIA - RREO, atinente ao 1º BIMESTRE do exercício financeiro de 2013.

**PUBLIQUE-SE, DIVULGUE-SE, CUMPRA-SE.**


Paço do Poder Executivo Municipal de Quixelô - Estado do Ceará.  
Em, 28 de Março de 2013.

  
MARIA DE FATIMA ARAUJO  
PREFEITA

# DECLARAÇÃO

Em cumprimento ao art. 7º da Instrução Normativa do TCM nº 03/2000, **DECLARO**, para fins de prova junto a esse Órgão de Controle Externo, que a **PREFEITURA MUNICIPAL DE QUIXELO - CE** publicou mediante afixação nos locais de amplo acesso público em geral no âmbito do Município de Quixelô e no site [www.publicont.com.br](http://www.publicont.com.br) o **R.R.E.O. (Relatório Resumido de Execução Orçamentária)** (art. 54 da Lei Complementar nº 101/2000), referente ao 1º **BIMESTRE** de 2013, conforme **EDITAL DE PUBLICAÇÃO** anexo.

Quixelô - CE, 28 de Março de 2013.



**MARIA DE FATIMA ARAUJO**  
**PREFEITA**

**PREFEITURA MUNICIPAL DE QUIXELO**  
**Relatório Resumido de Execução Orçamentária**  
**Balço Orçamentário**  
**Orçamento Fiscal e da Seguridade Social**  
**Período: Janeiro a Fevereiro de 2013/Bimestre: Janeiro e Fevereiro**

RREO - Anexo: LRF, Art. 52, inciso I, alíneas "a" e "b", do inciso II e §1º

R\$ 1,00

Receitas (Exceção Intra-Orçamentárias) (I)	Previsão Inicial	Previsão Atualizada (a)	Receitas Realizadas		Saldo a Realizar (a-c)
			No Bimestre (b)	% (b/a)	
Receitas Correntes	26.495.000,00	26.495.000,00	4.382.389,62	16,54	22.112.610,38
Receita Tributária	558.275,00	558.275,00	36.855,81	6,60	521.419,19
Impostos	530.275,00	530.275,00	28.608,93	5,40	501.666,07
Taxas	28.000,00	28.000,00	8.246,88	29,45	19.753,12
Receitas de Contribuições	190.000,00	190.000,00	0,00	0,00	190.000,00
Contribuição para o Custeio do Serviço de	190.000,00	190.000,00	0,00	0,00	190.000,00
Receita Patrimonial	84.370,00	84.370,00	13.273,93	15,73	71.096,07
Receitas de Valores Mobiliários	84.220,00	84.220,00	13.273,93	15,76	70.946,07
Receita de Concessões e Permissões	150,00	150,00	0,00	0,00	150,00
Receita de Serviços	696.100,00	696.100,00	95.703,38	13,75	600.396,62
Transferências Correntes	24.780.600,00	24.780.600,00	4.230.893,60	17,07	20.549.706,40
Transferências Intergovernamentais	24.580.600,00	24.580.600,00	4.230.893,60	17,21	20.349.706,40
Transferências de Convênios	200.000,00	200.000,00	0,00	0,00	200.000,00
Outras Receitas Correntes	185.655,00	185.655,00	5.662,90	3,05	179.992,10
Multas e Juros de Mora	162.155,00	162.155,00	2.184,90	1,35	159.970,10
Indenizações e Restituições	18.000,00	18.000,00	0,00	0,00	18.000,00
Receita da Dívida Ativa	5.500,00	5.500,00	2.706,62	49,21	2.793,38
Receitas de Capital	2.915.000,00	2.915.000,00	325.494,00	11,17	2.589.506,00
Operações de Crédito	550.000,00	550.000,00	0,00	0,00	550.000,00
Operações de Crédito Internas	550.000,00	550.000,00	0,00	0,00	550.000,00
Alienação de Bens	15.000,00	15.000,00	0,00	0,00	15.000,00
Alienação de Bens Móveis	15.000,00	15.000,00	0,00	0,00	15.000,00
Transferências de Capital	2.350.000,00	2.350.000,00	325.494,00	13,85	2.024.506,00
Transferências Intergovernamentais	200.000,00	200.000,00	0,00	0,00	200.000,00
Transferências de Convênios	2.150.000,00	2.150.000,00	325.494,00	15,14	1.824.506,00
Receitas (Intra-Orçamentárias) (II)	29.410.000,00	29.410.000,00	4.707.883,62	15,99	24.702.116,38
Subtotal das Receitas (III) = (I + II)	29.410.000,00	29.410.000,00	4.707.883,62	15,99	24.702.116,38
Operações de Crédito					
Refinanciamento (IV)					

**PREFEITURA MUNICIPAL DE QUIXELO**  
**Relatório Resumido de Execução Orçamentária**  
**Balanco Orçamentário**

**Orçamento Fiscal e da Seguridade Social**

Período: Janeiro a Fevereiro de 2013/Bimestre: Janeiro e Fevereiro

RREO - Anexo I (RF, Art. 52, Inciso I, alíneas "a" e "b" do inciso II e §1º)

R\$ 1,00

Deficit (V)	-	0,00	-	-	-	-	-	-	-	-
Total (VII) = (V + VI)	29.410.000,00	29.410.000,00	4.707.883,62	-	-	-	-	4.707.883,62	-	-
Saldos de Exercícios Anteriores (Utilizado para Créditos Adicionais)	-	-	-	-	-	-	-	-	-	-


Despesas	Dotação Inicial (d)	Créditos Adicionais (e)	Dotações Atualizadas (f)=(d+e)	Despesas Empenhadas		Despesas Liquidadas		%	Saldo a Liquidar (f-g)
				No Bimestre	Até o Bimestre	No Bimestre	Até o Bimestre (g)		
<b>Despesas (Exceto Intra-Orçamentárias) (VIII)</b>									
<b>DESPESAS CORRENTES</b>	22.830.700,00	980.385,45	23.811.085,45	11.225.711,95	11.225.711,95	2.873.264,18	2.873.264,18	12,07	20.937.821,27
PESSOAL E ENCARGOS SOCIAIS	13.050.537,02	1.060.700,00	14.111.237,02	9.478.535,00	9.478.535,00	2.188.641,55	2.188.641,55	15,51	11.922.595,47
JUROS E ENCARGOS DA DÍVIDA	4.000,00	46.000,00	50.000,00	50.000,00	50.000,00	0,00	0,00	0,00	50.000,00
OUTRAS DESPESAS CORRENTES	9.776.162,98	-126.314,55	9.649.848,43	1.697.176,95	1.697.176,95	684.622,63	684.622,63	7,09	8.965.225,80
DESPESAS DE CAPITAL	6.579.300,00	-980.385,45	5.598.914,55	681.485,26	681.485,26	315.302,50	315.302,50	5,63	5.283.612,05
INVESTIMENTOS	5.959.300,00	-985.114,95	4.974.185,05	251.901,90	251.901,90	217.401,90	217.401,90	4,37	4.756.783,15
INVERSOES FINANCEIRAS	0,00	6.000,00	6.000,00	0,00	0,00	0,00	0,00	0,00	6.000,00
AMORTIZAÇÃO DA DÍVIDA	620.000,00	-1.270,50	618.729,50	429.583,36	429.583,36	97.900,60	97.900,60	15,82	520.828,90
Despesas (Intra-Orçamentárias) (X)									
Subtotal das Despesas (X) = (VIII + IX)	29.410.000,00	0,00	29.410.000,00	11.907.197,21	11.907.197,21	3.188.566,68	3.188.566,68	-----	26.221.433,32
Amortização da Div. / Refinanciamento (XI)									
Subtotal c/ Refinanciamento (XII) = (X + XI)	29.410.000,00	0,00	29.410.000,00	11.907.197,21	11.907.197,21	3.188.566,68	3.188.566,68	-----	26.221.433,32
Superávit (XIII)	-	-	-	-	-	-	1.519.316,94	-----	-
Total (XIV) = (XII + XIII)	29.410.000,00	0,00	29.410.000,00	11.907.197,21	11.907.197,21	3.188.566,68	4.707.883,62	-	-


PREFEITURA MUNICIPAL DE QUIXELO  
Relatório Resumido de Execução Orçamentária  
**Balanco Orçamentário**  
Orçamento Fiscal e da Seguridade Social  
Período: Janeiro a Fevereiro de 2013/Bimestre: Janeiro e Fevereiro

RREO - Anexo I(LRF, Art. 52, inciso I, alíneas "a" e "b" do inciso II e §1º)

R\$ 1,00

  
\_\_\_\_\_  
MARIA DE FATIMA ARAUJO  
PREFEITA

  
\_\_\_\_\_  
JAKELINE QUIRINO FINHEIRO  
CONTABILADORA GERAL

  
\_\_\_\_\_  
PUBLICONT ASSE PLAN CONT MUN S/C LTDA  
Contador - CRC 480

  
\_\_\_\_\_  
SANDRO REGIS QUEIROZ DE OLIVEIRA  
SECRETARIO DE ADMINISTRAÇÃO E FINANÇAS

3

**PREFEITURA MUNICIPAL DE QUIXELO**  
**Relatório Resumido de Execução Orçamentária**  
**Demonstrativo da Execução das Despesas por Função/Subfunção**  
**Orçamento Fiscal e da Seguridade Social**  
**Período: Janeiro a Fevereiro de 2013/Bimestre: Janeiro e Fevereiro**

RRRO - Anexo II (LRF, Art. 52, inciso II, alínea "c")

R\$ 1,00

Função/Subfunção	Dotação Inicial	Dotação Atualizada (a)	Despesas Empenhadas		Despesas Liquidadas		%		Saldo a Liquidar (a-b)
			No Bimestre	Até o Bimestre	No Bimestre	Até o Bimestre (b)	(b / total b)	(b/a)	
Despesas (Exceto Intra-Orçamentárias) (1)									
Legislativa	1.223.922,02	1.223.922,02	418.921,07	418.921,07	139.475,68	139.475,68	4,37	11,40	1.084.446,34
Ação Legislativa	1.223.922,02	1.223.922,02	418.921,07	418.921,07	139.475,68	139.475,68	4,37	11,40	1.084.446,34
Administração	3.060.542,98	3.324.413,43	1.887.246,07	1.887.246,07	648.215,99	648.215,99	20,33	19,50	2.676.197,44
Defesa do Interesse Público no Processo Judiciário	93.700,00	93.700,00	72.920,00	72.920,00	14.000,00	14.000,00	0,44	14,94	79.700,00
Administração Geral	1.817.842,98	1.706.042,98	761.031,28	761.031,28	255.095,95	255.095,95	8,00	14,95	1.450.947,03
Administração Financeira	1.149.000,00	1.380.170,45	973.294,79	973.294,79	364.120,04	364.120,04	11,42	26,38	1.016.050,41
Controle Interno	0,00	134.500,00	80.000,00	80.000,00	15.000,00	15.000,00	0,47	11,15	119.500,00
Assistência Social	2.462.000,00	2.474.630,00	487.450,37	487.450,37	67.696,48	67.696,48	3,06	3,95	2.376.933,52
Administração Geral	312.000,00	522.000,00	386.159,87	386.159,87	95.456,58	95.456,58	2,99	18,29	426.543,42
Defesa Civil	210.000,00	210.000,00	0,00	0,00	0,00	0,00	0,00	0,00	210.000,00
Assistência ao Idoso	24.000,00	24.000,00	0,00	0,00	0,00	0,00	0,00	0,00	24.000,00
Assistência ao Portador de Deficiência	40.000,00	40.000,00	0,00	0,00	0,00	0,00	0,00	0,00	40.000,00
Assistência à Criança e ao Adolescente	346.000,00	348.630,00	55.630,00	55.630,00	0,00	0,00	0,00	0,00	348.630,00
Assistência Comunitária	1.300.000,00	1.120.000,00	45.160,50	45.160,50	2.239,90	2.239,90	0,07	0,20	1.117.760,10
Empregabilidade	10.000,00	10.000,00	500,00	500,00	0,00	0,00	0,00	0,00	10.000,00
Fomento ao Trabalho	20.000,00	0,00	0,00	0,00	0,00	0,00	0,00	0,00	0,00
Habituação Rural	15.000,00	15.000,00	0,00	0,00	0,00	0,00	0,00	0,00	15.000,00
Habituação Urbana	15.000,00	15.000,00	0,00	0,00	0,00	0,00	0,00	0,00	15.000,00
Saneamento Básico Urbano	30.000,00	30.000,00	0,00	0,00	0,00	0,00	0,00	0,00	30.000,00
Abastecimento	140.000,00	140.000,00	0,00	0,00	0,00	0,00	0,00	0,00	140.000,00
Saúde	6.030.435,00	6.084.520,00	2.513.107,77	2.513.107,77	905.758,43	905.758,43	28,41	14,94	5.158.761,57
Administração Geral	765.400,00	731.985,00	393.470,90	393.470,90	85.501,94	85.501,94	2,68	11,68	646.483,06
Atenção Básica	2.736.000,00	2.524.500,00	1.022.705,20	1.022.705,20	418.955,06	418.955,06	13,14	16,60	2.105.544,94
Assistência Hospitalar e Ambulatorial	1.937.035,00	2.350.035,00	969.203,67	969.203,67	374.152,43	374.152,43	11,73	15,92	1.975.882,57
Suporte Profilático e Terapêutico	35.000,00	35.000,00	25.000,00	25.000,00	4.623,96	4.623,96	0,15	13,21	30.376,04
Vigilância Sanitária	192.000,00	193.000,00	102.728,00	102.728,00	22.525,04	22.525,04	0,71	11,67	170.474,96
Habituação Rural	100.000,00	40.000,00	0,00	0,00	0,00	0,00	0,00	0,00	40.000,00
Saneamento Básico Urbano	115.000,00	105.000,00	0,00	0,00	0,00	0,00	0,00	0,00	105.000,00
Recursos Hídricos	150.000,00	85.000,00	0,00	0,00	0,00	0,00	0,00	0,00	85.000,00
Educação	11.122.500,00	10.936.685,05	5.291.440,32	5.291.440,32	1.086.797,48	1.086.797,48	34,08	9,94	9.849.887,57
Administração Geral	542.000,00	567.000,00	285.304,06	285.304,06	67.551,75	67.551,75	2,12	11,91	499.448,25
Alimentação e Nutrição	230.000,00	230.000,00	73.111,99	73.111,99	19.869,26	19.869,26	0,62	8,64	210.130,74
Ensino Fundamental	8.064.000,00	7.944.000,00	3.838.924,27	3.838.924,27	853.868,17	853.868,17	26,78	10,75	7.090.131,83
Ensino Médio	185.000,00	155.000,00	0,00	0,00	0,00	0,00	0,00	0,00	155.000,00
Ensino Profissional	17.000,00	17.000,00	0,00	0,00	0,00	0,00	0,00	0,00	17.000,00
Ensino Superior	54.000,00	54.000,00	0,00	0,00	0,00	0,00	0,00	0,00	54.000,00
Educação Infantil	1.443.500,00	1.382.685,05	788.600,00	788.600,00	119.378,47	119.378,47	3,74	8,63	1.263.306,58

**PREFEITURA MUNICIPAL DE QUIXELO**  
**Relatório Resumido de Execução Orçamentária**  
**Demonstrativo da Execução das Despesas por Função/Subfunção**  
**Orçamento Fiscal e da Seguridade Social**  
**Período: Janeiro a Fevereiro de 2013/Bimestre: Janeiro e Fevereiro**

RRFO - Anexo II (LRF Art. 52, inciso II, alínea "c")	R\$ 1,00												
Educação de Jovens e Adultos	587.000,00	587.000,00	305.500,00	305.500,00	26.129,83	26.129,83	0,82	4,45	560.870,17				
Cultura	668.800,00	658.800,00	265.961,00	265.961,00	49.893,30	49.893,30	1,56	7,57	608.906,70				
Administração Geral	428.300,00	438.300,00	263.041,00	263.041,00	46.973,30	46.973,30	1,47	10,72	391.326,70				
Difusão Cultural	240.500,00	220.500,00	2.920,00	2.920,00	2.920,00	2.920,00	0,09	1,32	217.580,00				
Urbanismo	897.000,00	814.800,00	5.729,60	5.729,60	2.240,00	2.240,00	0,07	0,27	812.560,00				
Infra-Estrutura Urbana	897.000,00	814.800,00	5.729,60	5.729,60	2.240,00	2.240,00	0,07	0,27	812.560,00				
Habituação	511.000,00	381.000,00	0,00	0,00	0,00	0,00	0,00	0,00	381.000,00				
Habituação Urbana	511.000,00	381.000,00	0,00	0,00	0,00	0,00	0,00	0,00	381.000,00				
Saneamento	705.000,00	705.000,00	373.337,65	373.337,65	79.553,66	79.553,66	2,49	11,28	625.446,34				
Saneamento Básico Urbano	705.000,00	705.000,00	373.337,65	373.337,65	79.553,66	79.553,66	2,49	11,28	625.446,34				
Gestão Ambiental	135.000,00	135.000,00	0,00	0,00	0,00	0,00	0,00	0,00	135.000,00				
Recursos Hídricos	135.000,00	135.000,00	0,00	0,00	0,00	0,00	0,00	0,00	135.000,00				
Agricultura	135.000,00	135.000,00	0,00	0,00	0,00	0,00	0,00	0,00	135.000,00				
Abastecimento	630.000,00	580.000,00	2.420,00	2.420,00	2.420,00	2.420,00	0,08	0,42	577.580,00				
Extensão Rural	180.000,00	130.000,00	0,00	0,00	0,00	0,00	0,00	0,00	130.000,00				
Irrigação	433.000,00	433.000,00	2.420,00	2.420,00	2.420,00	2.420,00	0,08	0,56	430.580,00				
Indústria	17.000,00	17.000,00	0,00	0,00	0,00	0,00	0,00	0,00	17.000,00				
Produção Industrial	100.000,00	100.000,00	0,00	0,00	0,00	0,00	0,00	0,00	100.000,00				
Comunicações	100.000,00	100.000,00	0,00	0,00	0,00	0,00	0,00	0,00	100.000,00				
Comunicação Social	89.300,00	49.300,00	0,00	0,00	0,00	0,00	0,00	0,00	49.300,00				
Energia	89.300,00	49.300,00	0,00	0,00	0,00	0,00	0,00	0,00	49.300,00				
Energia Elétrica	80.000,00	30.000,00	0,00	0,00	0,00	0,00	0,00	0,00	30.000,00				
Transporte	80.000,00	30.000,00	0,00	0,00	0,00	0,00	0,00	0,00	30.000,00				
Transporte Rodoviário	137.500,00	137.500,00	0,00	0,00	0,00	0,00	0,00	0,00	137.500,00				
Desporto e Lazer	137.500,00	137.500,00	0,00	0,00	0,00	0,00	0,00	0,00	137.500,00				
Administração Geral	430.000,00	420.000,00	0,00	0,00	0,00	0,00	0,00	0,00	420.000,00				
Desporto Comunitário	17.300,00	17.300,00	0,00	0,00	0,00	0,00	0,00	0,00	17.300,00				
Encargos Especiais	412.700,00	402.700,00	0,00	0,00	0,00	0,00	0,00	0,00	402.700,00				
Outros Encargos Especiais	1.127.000,00	1.146.729,50	661.583,36	661.583,36	176.515,66	176.515,66	5,54	15,39	970.213,84				
	1.127.000,00	1.146.729,50	661.583,36	661.583,36	176.515,66	176.515,66	5,54	15,39	970.213,84				
<b>Despesas (Intra-Orçamentárias) (II)</b>													
<b>Total (III) = (I + II)</b>	<b>29.410.000,00</b>	<b>29.410.000,00</b>	<b>11.907.197,21</b>	<b>11.907.197,21</b>	<b>3.188.566,68</b>	<b>3.188.566,68</b>			<b>26.221.433,32</b>				



PREFEITURA MUNICIPAL DE QUIXELO  
Relatório Resumido de Execução Orçamentária  
**Demonstrativo da Execução das Despesas por Função/Subfunção**  
Orçamento Fiscal e da Seguridade Social  
Período: Janeiro a Fevereiro de 2013/Bimestre: Janeiro e Fevereiro

RREO - Anexo II (LRF - Art. 52, Inciso II, alínea "c")

R\$ 1,00

MARIA DE FATIMA ARAUJO  
PREFEITA

JAKELINE QUIRINO PINHEIRO  
CONTROLADORA GERAL

PUBLICONCONTASSE PLAN CONT MUN S/C LTDA  
Contador - CRC 480

SANDRO RÉGIS COFREIROS DE OLIVEIRA  
SECRETARIO DE ADMINISTRAÇÃO E FINANÇAS

**PREFEITURA MUNICIPAL DE QUIXELO**  
**Relatório Resumido de Execução Orçamentária**  
**Demonstrativo da Receita Corrente Líquida**  
**Orçamento Fiscal e da Seguridade Social**

Período: Janeiro a Fevereiro de 2013/Bimestre: Janeiro e Fevereiro

RRRO - Anexo III (LRF, Art. 53, inciso I)

Evolução da Receita Realizada nos Últimos 12 Meses

R\$ 1,00

Especificação	Evolução da Receita Realizada nos Últimos 12 Meses												Total (Últimos 12 Meses)	Previsão Atualizada do Exercício	
	Março/2012	Abril/2012	Maio/2012	Junho/2012	Julho/2012	Agosto/2012	Setembro/2012	Outubro/2012	Novembro/2012	Dezembro/2012	Janeiro/2013	Fevereiro/2013			
cc (l)	2.062.412,33	1.982.090,79	2.509.015,83	1.900.699,15	1.819.176,09	1.926.164,30	1.916.953,94	1.916.141,11	3.249.198,20	48.407,83	3.663.762,87	2.190.988,07	2.715.544,71	27.851.696,79	29.426.100,00
Receita Tributária	34.202,53	18.617,15	24.101,47	36.859,56	59.189,28	8.500,18	45.972,50	39.289,79	48.407,83	231,68	91.428,12	12.243,75	24.612,06	443.424,22	558.275,00
IPRTU	632,56	2.164,28	2.819,23	177,95	71,33	114,11	59,85	61,62	231,68	740,27	740,27	96,50	310,90	7.480,28	8.000,00
IRRF	20.519,20	4.716,93	6.703,70	25.431,32	44.518,92	1.487,63	35.446,69	27.915,16	25.963,36	66.788,32	66.788,32	79,92	13.454,58	275.005,73	350.000,00
ITBI	0,00	2.400,00	1.851,42	202,32	433,67	0,00	0,00	0,00	0,00	0,00	0,00	0,00	135,88	4.823,19	8.000,00
ALVARÁ SANITÁRIO	705,00	50,00	70,00	0,00	0,00	30,00	15,00	30,00	15,00	15,00	0,00	891,83	770,00	2.266,83	3.000,00
ALVARÁ DE FUNCIONAME	956,28	77,05	303,68	30,72	336,92	50,96	31,19	178,54	85,95	256,00	256,00	2.894,50	2.919,89	8.121,70	6.000,00
FUNC. ESTAB. HORARIO	640,54	168,84	283,96	174,84	200,75	170,77	96,00	24,00	104,82	24,00	24,00	0,00	0,00	1.888,62	8.000,00
LICENÇA PARA OBRAS	0,00	303,00	0,00	0,00	0,00	0,00	457,68	0,00	25,00	0,00	0,00	250,26	275,40	1.311,34	3.000,00
FUNC DE TRANSPORTE	110,00	30,00	150,00	0,00	180,00	0,00	30,00	60,00	0,00	0,00	0,00	0,00	0,00	650,00	1.500,00
UTIL. DOMINIO PUBLIC	285,00	165,00	365,00	140,00	260,00	286,00	200,00	140,00	0,00	0,00	26,00	0,00	240,00	2.235,00	4.000,00
TAXA PODER DE POLICI	230,00	170,00	255,00	250,00	220,00	255,00	175,00	125,00	215,00	0,00	26,00	0,00	315,00	2.100,00	2.000,00
Receitas de Contribuições	32.190,42	14.880,85	14.417,92	14.515,20	13.524,56	14.365,25	14.653,23	14.623,78	14.204,75	14.216,11	12.453,36	6.256,30	7.017,63	75.271,28	190.000,00
Receita Patrimonial	5.544,34	5.612,04	4.432,13	9.287,77	4.582,23	6.201,07	3.241,93	3.801,33	6.541,13	0,00	12.453,36	0,00	0,00	12.453,36	20,00
REND ROYALTIES	0,09	0,07	0,07	0,06	0,06	0,05	0,03	0,00	0,03	0,00	12,453,36	0,00	0,00	12,453,36	20,00
REND FUNDER	2.273,67	2.634,48	1.889,03	7.090,49	1.249,35	1.981,60	532,05	331,32	176,76	0,00	576,39	1.105,40	1.542,69	20.267,83	30.000,00
REND SAUDE	1.706,67	1.768,58	1.516,26	1.364,68	1.898,47	1.864,78	1.270,38	1.158,40	757,00	0,00	989,72	989,72	989,72	15.380,34	28.000,00
REND EDUCACAO	563,21	389,11	371,45	217,33	230,99	401,30	311,81	355,31	4.026,82	0,00	3.397,67	2.679,71	12.824,71	10.000,00	10.000,00
REND CIDE	0,09	2,82	0,19	0,16	1,17	0,04	0,04	0,41	0,19	0,00	0,00	0,00	0,00	5,10	200,00
REND FNAS	482,87	454,40	486,26	410,97	754,15	773,45	603,70	984,04	640,94	0,00	638,51	638,51	533,20	6.462,48	8.000,00
REND VINCULADOS	0,00	0,00	0,00	0,00	0,00	0,00	0,00	0,00	0,00	0,00	0,00	353,74	483,40	837,14	0,00
REND NAO VINCULADOS	517,74	382,58	188,87	204,09	448,04	1.179,85	1.023,92	1.071,85	939,39	0,00	184,69	908,91	908,91	7.049,83	8.000,00
Receita Agropecuária	0,00	0,00	0,00	0,00	0,00	0,00	0,00	0,00	0,00	0,00	0,00	0,00	0,00	0,00	0,00
Receita Industrial	0,00	0,00	0,00	0,00	0,00	0,00	0,00	0,00	0,00	0,00	0,00	0,00	0,00	0,00	0,00
Receita de Serviços	10.602,64	5.237,34	8.999,00	5.676,23	6.967,96	7.500,29	5.236,08	6.517,12	6.926,91	563,892,21	563,892,21	240,00	95.463,38	726.208,16	936.100,00
VENDA DE EDITAIS	20,00	280,00	100,00	40,00	0,00	0,00	0,00	0,00	0,00	0,00	0,00	0,00	1.050,00	1.050,00	1.000,00
Serviços de Reparação, Manut	0,00	0,00	0,00	0,00	0,00	0,00	0,00	0,00	0,00	0,00	0,00	0,00	0,00	6.090,00	6.090,00
Serviços de Captação, Adução	0,00	0,00	0,00	0,00	0,00	0,00	0,00	0,00	0,00	0,00	0,00	0,00	0,00	448.800,00	448.800,00
Serviços de Coleta, Transporte	0,00	0,00	0,00	0,00	0,00	0,00	0,00	0,00	0,00	0,00	0,00	0,00	0,00	133.100,00	133.100,00
ABAIE DE ANIMAIS	5.682,64	4.987,34	5.139,00	5.636,23	6.967,96	7.500,29	5.236,08	6.517,12	6.926,91	3.264,64	3.264,64	240,00	0,00	57.947,21	60.000,00
Serviços de Preparação da Terr	5.000,00	0,00	3.750,00	0,00	0,00	0,00	0,00	0,00	0,00	0,00	0,00	0,00	0,00	8.750,00	40.000,00
Serviços de Relacionamento de Água	0,00	0,00	0,00	0,00	0,00	0,00	0,00	0,00	0,00	0,00	0,00	0,00	0,00	608,00	3.190,00
Outros Serviços	0,00	0,00	0,00	0,00	0,00	0,00	0,00	0,00	0,00	0,00	0,00	0,00	1.603,91	565.211,48	3.990,00
Transferências Correntes	1.978.715,54	1.936.291,80	2.451.288,50	1.604.537,78	1.728.282,75	1.886.020,73	1.831.532,88	1.847.608,16	3.145.342,82	2.977.803,70	2.977.803,70	2.170.644,97	2.594.371,79	26.343.331,42	27.711.700,00
FPM	709.749,56	894.517,20	1.000.454,21	853.736,53	637.541,91	703.514,11	615.564,52	653.448,50	883.244,36	1.435.816,58	1.435.816,58	920.931,55	1.239.014,91	10.547.534,94	11.800.000,00
ITR	222,36	262,37	126,58	333,05	0,00	417,95	569,31	1.830,74	129,67	223,48	223,48	37,54	74,82	4.227,67	2.500,00
ROYALTIES PETROLEO	970,03	982,56	1.862,08	0,00	871,04	907,50	1.636,18	917,18	0,00	851,12	851,12	941,27	751,37	10.669,53	10.000,00
FEP	13.132,44	12.217,46	13.360,36	12.699,80	13.426,31	11.660,54	12.048,48	12.893,41	11.876,94	13.188,22	13.188,22	12.921,31	13.699,12	153.084,08	140.000,00
PMAO	0,00	0,00	0,00	0,00	0,00	0,00	0,00	0,00	0,00	0,00	0,00	140.800,00	0,00	0,00	0,00

PREFEITURA MUNICIPAL DE QUIXELO  
Relatório Resumido de Execução Orçamentária  
Demonstrativo da Receita Corrente Líquida  
Orçamento Fiscal e da Seguridade Social  
Período: Janeiro a Fevereiro de 2013/Bimestre: Janeiro e Fevereiro

RREO - Anexo III (LRF, Art. 53, inciso I)																R\$ 1,00			
CRAS/CREAS	10.500,00	7.500,00	4.500,00	7.500,00	6.000,00	6.000,00	6.000,00	6.000,00	6.000,00	6.000,00	6.000,00	6.000,00	6.000,00	6.000,00	6.000,00	4.500,00	4.500,00	69.000,00	70.000,00
PETI	2.111,40	2.111,40	2.111,40	2.111,40	2.111,40	2.111,40	2.111,40	2.111,40	2.111,40	2.111,40	2.111,40	2.111,40	2.111,40	2.111,40	2.111,40	1.500,00	0,00	25.000,00	25.000,00
BOUSA FAMÍLIA	12.420,20	6.283,16	0,00	6.283,16	6.283,16	9.513,27	9.513,27	18.621,72	18.621,72	0,00	0,00	0,00	0,00	19.446,99	9.310,86	97.673,59	80.000,00	80.000,00	0,00
PRO JOVEM	0,00	0,00	0,00	0,00	0,00	0,00	0,00	0,00	0,00	0,00	0,00	0,00	0,00	0,00	0,00	8.478,75	0,00	8.478,75	0,00
SALÁRIO EDUCAÇÃO	21.750,32	21.229,53	21.435,49	22.761,32	22.459,02	22.286,44	22.666,32	22.930,65	23.098,10	0,00	0,00	0,00	0,00	25.210,32	43.421,67	289.247,18	280.000,00	280.000,00	0,00
PNAE	22.794,00	45.589,00	0,00	22.794,00	26.998,00	40.162,00	40.162,00	40.162,00	40.162,00	0,00	0,00	0,00	0,00	0,00	0,00	0,00	278.822,00	400.000,00	400.000,00
PNATE	0,00	55.453,95	27.726,98	0,00	27.726,98	27.726,98	27.726,98	27.726,98	27.726,98	0,00	0,00	0,00	0,00	0,00	0,00	0,00	221.815,84	340.000,00	340.000,00
ICMS LC 87/86	891,64	891,64	891,64	891,64	891,64	891,64	891,64	891,64	891,64	891,64	891,64	891,64	891,64	891,64	891,64	0,00	0,00	8.916,40	12.000,00
OUTRAS TRANSF DA UNI	0,00	8.358,72	4.809,16	4.809,16	1.774,78	1.636,31	1.636,31	1.008.378,80	487.201,95	0,00	0,00	0,00	0,00	0,00	0,00	0,00	1.550.241,50	20.000,00	20.000,00
ICMS ESTADO	224.347,83	112.863,27	269.129,56	192.070,29	203.781,80	200.725,28	242.417,71	184.842,29	215.128,10	1.855,45	3.202,66	210.546,05	164.241,61	2.445.619,80	2.445.619,80	2.700.000,00	130.000,00	130.000,00	0,00
IPVA	18.508,79	17.149,79	14.133,58	4.381,49	5.764,18	5.598,53	3.548,82	4.250,72	1.855,45	0,00	0,00	28.873,56	55.098,52	162.326,09	162.326,09	11.000,00	11.000,00	11.000,00	0,00
IRPF	711,58	755,03	863,84	785,83	732,83	810,00	819,15	791,73	801,53	920,45	751,83	577,27	9.321,07	15.151,67	42.000,00	42.000,00	15.151,67	30.000,00	30.000,00
OUF. TRANSF. ESTADO	0,00	6.590,94	0,00	0,00	7.236,25	0,00	0,00	1.286,27	0,00	0,00	0,00	39,21	0,00	0,00	0,00	0,00	129.994,57	0,00	0,00
FUNDEB	190.886,35	205.287,80	257.119,85	210.439,75	169.742,46	182.389,47	168.083,87	175.809,63	220.410,13	810.100,59	556.681,83	652.445,73	3.796.497,47	2.931.100,00	2.931.100,00	5.568.900,00	185.568,00	185.568,00	0,00
COMP. FUNDEB	390.426,84	319.810,05	572.943,81	237.156,90	351.877,52	354.107,40	388.766,24	393.894,37	409.499,82	0,00	0,00	210.661,35	3.624.304,20	5.568.900,00	5.568.900,00	185.568,00	185.568,00	185.568,00	0,00
Outras Receitas Correntes	156,86	1.451,61	5.796,81	29.782,61	6.669,31	3.576,78	17,92	20,55	20,07	23,36	3,73	0,00	0,00	0,00	7,29	472,75	2.000,00	2.000,00	0,00
MULTAS DIV. ATIVA/IP	0,56	299,64	54,69	16,57	8,37	17,92	20,55	20,07	23,36	3,73	0,00	0,00	0,00	0,00	7,29	472,75	2.000,00	2.000,00	0,00
MULTAS DIV. ATIVAS	16,46	0,00	3,99	0,00	0,00	0,00	0,00	0,00	0,00	0,00	0,00	0,00	0,00	0,00	0,00	74,86	150,000,00	150,000,00	0,00
MULTAS TCM	0,00	0,00	4.292,57	6.287,74	4.389,03	2.980,10	14.697,50	541,05	23.392,70	0,00	0,00	0,00	0,00	0,00	0,00	0,00	2.123,20	9.900,00	9.900,00
Outras Multas	0,00	0,00	0,00	0,00	0,00	0,00	0,00	0,00	0,00	0,00	0,00	0,00	0,00	0,00	0,00	0,00	2.123,20	9.900,00	9.900,00
Outras Restituições	81,73	0,00	0,00	23.439,00	2.124,30	0,00	0,00	3.370,60	3.637,10	0,00	0,00	0,00	0,00	0,00	0,00	0,00	32.652,73	18.000,00	18.000,00
DIV. ATIVA IPTU	10,76	1.097,97	1.356,42	39,30	75,31	578,76	436,91	569,21	597,04	732,46	806,86	781,09	7.084,09	4.000,00	4.000,00	0,00	1.010,66	0,00	0,00
OUTRAS RECEITAS	0,00	0,00	0,00	0,00	0,00	0,00	0,00	0,00	0,00	0,00	0,00	0,00	0,00	0,00	0,00	0,00	0,00	0,00	0,00
Dedução de Receitas (II)	190.886,35	205.287,80	257.119,85	210.440,26	169.742,46	182.389,47	166.083,87	175.909,63	220.410,13	228.043,80	232.227,84	291.795,32	2.931.100,00	2.931.100,00	2.931.100,00	524.023,16	2.931.100,00	2.931.100,00	0,00
Dedução FUNDEB	0,00	0,00	0,00	0,00	0,00	0,00	0,00	0,00	0,00	0,00	0,00	0,00	0,00	0,00	0,00	0,00	0,00	0,00	0,00
Receita Corrente Líquida (III) -(I-II)	1.671.525,98	1.778.802,99	2.251.895,98	1.690.218,89	1.649.433,63	1.743.774,83	1.750.469,47	1.740.231,48	3.028.788,07	3.437.719,07	1.936.640,23	2.423.748,39	25.323.250,01	26.495.000,00	26.495.000,00	0,00	0,00	26.495.000,00	26.495.000,00

PREFEITURA MUNICIPAL DE QUIXELO  
Relatório Resumido de Execução Orçamentária  
**Demonstrativo da Receita Corrente Líquida**  
Orçamento Fiscal e da Seguridade Social  
Período: Janeiro a Fevereiro de 2013/Bimestre: Janeiro e Fevereiro

RREO - Anexo III (LRF, Art. 53, inciso I)

R\$ 1,00

MARIA DE FATIMA ARAUJO  
PREFEITA

JAKELINE DUARTE PINHEIRO  
CONTROADOR GERAL

PUBLICON ASSSE PLACONIT MUN S/C LTDA  
Contador: CRC 480

SANDRO REGIS QUEIROZ DE OLIVEIRA  
SECRETARIO DE ADMINISTRAÇÃO E FINANÇAS

**PREFEITURA MUNICIPAL DE QUIXELO**  
**Relatório Resumido de Execução Orçamentária**  
**Demonstrativo das Receitas e Despesas Previdenciárias do Regime Próprio de Previdência dos Servidores**  
**Orçamento da Seguridade Social**  
**Período: Janeiro a Fevereiro de 2013/Bimestre: Janeiro e Fevereiro**

REO - Anexo V (LRF, Art. 53, inciso II)

R\$ 1,00

Receitas	Previsão Inicial	Previsão Atualizada	Receitas Realizadas			
			No Bimestre	Até o Bimestre 2013		
			Até o Bimestre 2012	Até o Bimestre 2012		
Receitas Previdenciárias (Exceto Intra-Orçamentárias) (I)						
(-) Deduções da Receita						
Receitas Previdenciárias (Intra-Orçamentárias) (II)						
Receitas Intra-Orçamentárias	0,00	0,00	0,00	0,00	0,00	
Total das Receitas Previdenciárias - RPPS (III) = (I + II)	0,00	0,00	0,00	0,00	0,00	
<b>Despesas</b>						
Despesas Previdenciárias (Exceto Intra-Orçamentárias) (IV)	Dotação Inicial	Dotação Atualizada	Despesas Liquidadas			
			No Bimestre	Até o Bimestre 2013		
Despesas Previdenciárias (Intra-Orçamentárias) (V)						
Despesas Intra-Orçamentárias	0,00	0,00	0,00	0,00	0,00	
Total das Despesas Previdenciárias - RPPS (VI) = (IV + V)	0,00	0,00	0,00	0,00	0,00	
Resultado Previdenciário - RPPS (VII) = (III - VI)	0,00	0,00	0,00	0,00	0,00	
<b>Aportes de Recursos para o Regime Próprio de Previdência do Servidor</b>						
	Previsão Inicial	Previsão Atualizada	Receitas Realizadas			
			No Bimestre	Até o Bimestre 2013		
<b>Reserva Orçamentária do RPPS</b>						
Valor			Previsão Orçamentária		0,00	
<b>Bens e Direitos do RPPS</b>						
	Janeiro	Período de Referência				
		2013	2012			
Caixa		0,00	0,00	0,00	0,00	
Banco		0,00	0,00	0,00	0,00	
Investimentos						
Outros Bens e Direitos						
<b>Receitas Intra-Orçamentárias</b>						
	Previsão Inicial	Previsão Atualizada	Receitas Realizadas			
			No Bimestre	Até o Bimestre 2013		


**PREFEITURA MUNICIPAL DE QUIXELO**  
 Relatório Resumido de Execução Orçamentária  
**Demonstrativo das Receitas e Despesas Previdenciárias do Regime Próprio de Previdência dos Servidores**  
 Orçamento da Seguridade Social  
 Período: Janeiro a Fevereiro de 2013/Bimestre: Janeiro e Fevereiro


RREO - Anexo V (LRF, Art. 53, inciso II)


R\$ 1,00

(-) Deduções da Receita					
Total das Receitas Previdenciárias Intra-Orçamentárias		0,00	0,00	0,00	0,00
Despesas Intra-Orçamentárias	Total das Despesas Previdenciárias Intra-Orçamentárias	Dotação Inicial	Dotação Atualizada	Despesas Liquidadas	
				No Bimestre	Até o Bimestre 2012
		0,00	0,00	0,00	0,00
				Até o Bimestre 2013	Até o Bimestre 2012
				0,00	0,00

  
 MARIA DE FATIMA ARAUJO  
 PREFEITA

  
 PUBLICONT ASSE PLAN CONT MUN S/C LTDA  
 Contador CRC 480

  
 JAKELINE QUIRINO PINHEIRO  
 CONTROLADORA GERAL

  
 SANDRO REGIS QUEIROZ DE OLIVEIRA  
 SECRETARIO DE ADMINISTRAÇÃO E FINANÇAS

**PREFEITURA MUNICIPAL DE QUIXELO**  
**Relatório Resumido de Execução Orçamentária**  
**Demonstrativo do Resultado Nominal**  
**Orçamento Fiscal e da Seguridade Social**  
 Período: Janeiro a Fevereiro / Bimestre: Janeiro a Fevereiro de 2013

RRFO - Anexo VI (LRF, Art. 53, inciso III)

RS 1,00

DÍVIDA FISCAL LÍQUIDA	SALDO		
	Em 31/Dez/2012 (a)	Em 31/Dez/2012 (b)	Em Fevereiro (c)
DÍVIDA CONSOLIDADA (I)	4.913.272,55	4.913.272,55	4.815.371,95
DEDUÇÕES (II)			
Disponibilidade de Caixa Bruta	73.240,04	73.240,04	3.472.004,95
Demais Haveres Financeiros			
(-) Restos a Pagar Processados (Exceto Precatórios)	2.990.019,80	2.990.019,80	2.153.534,69
DÍVIDA CONSOLIDADA LÍQUIDA (III) = (I - II)	4.913.272,55	4.913.272,55	3.496.901,69
RECEITAS DE PRIVATIZAÇÕES (IV)			
PASSIVOS RECONHECIDOS (V)			
DÍVIDA FISCAL LÍQUIDA (VI) = (III + IV - V)	4.913.272,55	4.913.272,55	3.496.901,69

RESULTADO NOMINAL	PERÍODO DE REFERÊNCIA	
	No Bimestre (c-b)	Até o Bimestre (c-a)
DÍVIDA CONSOLIDADA (I)	-1.416.370,86	-1.416.370,86

DISCRIMINAÇÃO DA META FISCAL	VALOR CORRENTE
META DE RESULTADO NOMINAL FIXADA NO ANEXO DE METAS FISCAIS DA LDO PARA O EXERCÍCIO DE REFERÊNCIA	0,00

**REGIME PREVIDENCIÁRIO**


DÍVIDA FISCAL LÍQUIDA PREVIDENCIÁRIA	SALDO		
	Em 31/Dez/2012	Em 31/Dez/2012	Em Fevereiro
DÍVIDA CONSOLIDADA PREVIDENCIÁRIA (VII)	0,00	0,00	0,00
Passivo Atuarial			
Demais Dívidas			
DEDUÇÕES (II)			
Disponibilidade de Caixa Bruta	0,00	0,00	0,00
Investimentos			
Demais Haveres Financeiros			
(-) Restos a Pagar Processados	0,00	0,00	0,00
DÍVIDA CONSOLIDADA LÍQUIDA (VIII)	0,00	0,00	0,00
PREVIDENCIÁRIA (IX) = (VII - VIII)	0,00	0,00	0,00
PASSIVOS RECONHECIDOS (X)			
DÍVIDA FISCAL LÍQUIDA PREVIDENCIÁRIA (XI)=(IX-X)	0,00	0,00	0,00

Handwritten signatures and initials, including a large signature on the left and another on the right, with some scribbles in between.

PREFEITURA MUNICIPAL DE QUIXELO  
Relatório Resumido de Execução Orçamentária  
**Demonstrativo do Resultado Nominal**  
Orçamento Fiscal e da Seguridade Social  
Período: Janeiro a Fevereiro / Bimestre: Janeiro a Fevereiro de 2013

RREO - Anexo VI (LRF, Art. 53, inciso III)

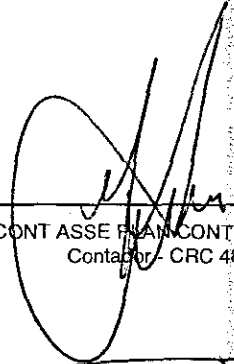
R\$ 1,00



MARIA DE FATIMA ARAUJO  
PREFEITA



JAKELINE QUIRINO PINHEIRO  
CONTROLADORA GERAL



PUBLICONT ASSE FINANÇAS CONT MUN S/C LTDA  
Contador - CRC 480



SANDRO REGIS QUEIROZ DE OLIVEIRA  
SECRETARIO DE ADMINISTRAÇÃO E FINANÇAS



**PREFEITURA MUNICIPAL DE QUIXELO**  
**Relatório Resumido de Execução Orçamentária**  
**Demonstrativo do Resultado Primário**  
**Orçamento Fiscal e da Seguridade Social**

Período: Janeiro a Fevereiro de 2013/Bimestre: Janeiro e Fevereiro

RREO - Anexo VII (LRF, Art. 53, inciso III)

RS 1,00

Receitas	Previsão Atualizada	Receitas Realizadas		
		No Bimestre	Até Bimestre 2013	Até Bimestre 2012
Receitas Primárias Correntes (I)	26.412.980,00	4.369.115,69	4.369.115,69	4.402.025,41
Receitas Tributárias	558.275,00	36.855,81	36.855,81	124.568,51
Receitas de Contribuições	190.000,00	0,00	0,00	15.768,37
Receitas Previdenciárias	0,00	0,00	0,00	0,00
Outras Receitas de Contribuições	190.000,00	0,00	0,00	15.768,37
Receita Patrimonial Líquida	150,00	0,00	0,00	0,00
Receita Patrimonial	84.370,00	13.273,93	13.273,93	9.729,92
(-) Aplicações Financeiras	(84.220,00)	(13.273,93)	(13.273,93)	(9.729,92)
Receita de Serviços	696.100,00	95.703,38	95.703,38	21.460,60
Transferências Correntes	24.782.800,00	4.230.893,60	4.230.893,60	4.236.744,72
Convênios	200.000,00	0,00	0,00	0,00
Outras Transferências Correntes	27.511.700,00	4.754.916,76	4.754.916,76	4.236.744,72
Demais Receitas Correntes	185.655,00	5.662,90	5.662,90	3.483,21
Dívida Ativa	5.500,00	2.706,62	2.706,62	1.491,75
Diversas Receitas Correntes	180.155,00	2.956,28	2.956,28	1.991,46
Receitas de Capital (II)	2.915.000,00	325.494,00	325.494,00	21.928,00
Operações de Crédito (III)	550.000,00	0,00	0,00	0,00
Amortização de Empréstimos (IV)	0,00	0,00	0,00	0,00
Alienação de Bens (V)	15.000,00	0,00	0,00	0,00
Transferências de Capital	2.350.000,00	325.494,00	325.494,00	21.928,00
Convênios	2.150.000,00	325.494,00	325.494,00	5.928,00
Outras Transferências de Capital	200.000,00	0,00	0,00	16.000,00
Outras Receitas de Capital	0,00	0,00	0,00	0,00
Receitas Primárias de Capital (VI) = (II - III - IV - V)	2.350.000,00	325.494,00	325.494,00	21.928,00
Receita Primária Total (VII) = (I + VI)	28.762.980,00	4.694.609,69	4.694.609,69	4.423.953,41

Despesas	Dotação Atualizada	Despesas Liquidadas		
		No Bimestre	Até Bimestre 2013	Até Bimestre 2012
Despesas Correntes (VIII)	23.811.085,45	2.873.264,18	2.873.264,18	3.287.124,92
Pessoal e Encargos Sociais	14.111.237,02	2.188.641,55	2.188.641,55	1.981.832,60
Juros e Encargos da Dívida (IX)	50.000,00	0,00	0,00	0,00
Outras Despesas Correntes	9.649.848,43	684.622,63	684.622,63	1.305.292,32
Despesas Primárias Correntes (X) = (VIII - IX)	23.761.085,45	2.873.264,18	2.873.264,18	3.287.124,92
Despesas Capital (XI)	5.598.914,55	315.302,50	315.302,50	184.153,48
Investimentos	4.974.185,05	217.401,90	217.401,90	90.215,55
Inversões Financeiras	6.000,00	0,00	0,00	0,00
Concessão de Empréstimos (XII)	0,00	0,00	0,00	0,00
Aquisição de Título de Capital já Integralizado (XIII)	0,00	0,00	0,00	0,00
Demais Inversões Financeiras	6.000,00	0,00	0,00	0,00
Amortização da Dívida (XIV)	618.729,50	97.900,60	97.900,60	93.937,93
Despesas Primárias de Capital (XV) = (XI - XII - XIII - XIV)	4.980.185,05	217.401,90	217.401,90	90.215,55
Reserva de Contigência (XVI)	0,00	---	---	---
Reserva do RPPS (XVII)	0,00	---	---	---
Despesa Primária Total (XVIII) = (X + XV + XVI + XVII)	28.741.270,50	3.090.666,08	3.090.666,08	3.377.340,47


Resultado Primário (XIX) = (VII - XVIII)	21.709,50	1.603.943,61	1.603.943,61	1.046.612,94
Saldo de Exercício Anteriores	---	---	---	---

Discriminação da Meta Fiscal	Valor Corrente
Meta de Resultado Primário Fixada no Anexo de Metas Fiscais da LDO para o Exercício de Referência	0,00


PREFEITURA MUNICIPAL DE QUIXELO  
Relatório Resumido de Execução Orçamentária  
**Demonstrativo do Resultado Primário**  
Orçamento Fiscal e da Seguridade Social  
Período: Janeiro a Fevereiro de 2013/Bimestre: Janeiro e Fevereiro

RREO - Anexo VII (LRF, Art. 53, inciso III)


R\$ 1,00




MARIA DE FATIMA ARAUJO  
PREFEITA



JAKELINE QUIRINO PINHEIRO  
CONTROLADORA GERAL



PUBLICONT ASSE PLAM CONT MUN S/C LTDA  
Conta: CRC 480



SANDRO REGIS QUEIROZ DE OLIVEIRA  
SECRETARIO DE ADMINISTRAÇÃO E FINANÇAS

**PREFEITURA MUNICIPAL DE QUIXELO**  
**Relatório Resumido de Execução Orçamentária**  
**Restos a Pagar por Poder e Órgão**  
**Orçamento Fiscal e da Seguridade Social**  
**Período: Janeiro a Fevereiro de 2013/Bimestre: Janeiro e Fevereiro**

RREO - Anexo IX (LRF, Art. 52, inciso I, alíneas "a" e "b" do inciso II e §1º)  
RREO - Anexo IX (LRF, art. 53, inciso V)

R\$ 1,00

PODERÓRGÃO	RESTOS A PAGAR PROCESSADOS					RESTOS A PAGAR NÃO PROCESSADOS				
	Inscritos		Cancelados	Pagos	A Pagar	Inscritos		Cancelados	Pagos	A Pagar
	Em Exercícios Anteriores	Em 31 de Dezembro de 2012				Em Exercícios Anteriores	Em 31 de Dezembro de 2012			
<b>RESTOS A PAGAR (EXCETO INTRA-ORÇAMENTÁRIOS) (I)</b>										
<b>EXECUTIVO</b>										
Gabinete da Prefeita	0,00	86.285,61	0,00	0,00	86.285,61	0,00	8.840,00	0,00	0,00	8.840,00
Sec M de Administracao e Financas	0,00	390.933,05	0,00	42.900,80	348.032,25	0,00	49.740,34	0,00	0,00	49.740,34
Secretaria Municipal da Saude	0,00	648.487,76	0,00	259.647,67	388.850,09	0,00	150.662,23	0,00	0,00	150.662,23
Secretaria Municipal de Educacao	0,00	151.135,98	0,00	0,00	151.135,98	0,00	75.780,59	0,00	0,00	75.780,59
Fundo Municipal da Educacao	0,00	1.302.515,06	0,00	419.511,24	883.003,82	0,00	280.510,90	0,00	0,00	280.510,90
Secretaria Municipal de Assistencia Social	0,00	0,00	0,00	21.457,40	-21.457,40	0,00	0,00	0,00	0,00	0,00
Fundo Municipal de Assistencia Social	0,00	97.326,52	0,00	595,86	96.730,66	0,00	70.190,18	0,00	0,00	70.190,18
Fundo Mun Direitos da Crianca e Adolese	0,00	2.400,00	0,00	0,00	2.400,00	0,00	0,00	0,00	0,00	0,00
Secretaria Municipal da Infraestrutura	0,00	173.791,77	0,00	54.520,55	119.271,22	0,00	744.596,83	0,00	0,00	744.596,83
Fundo Municipal de Habitacao	0,00	0,00	0,00	0,00	0,00	0,00	0,00	0,00	0,00	0,00
Secretaria Municipal de Agricultura, Pecuaria, Pesca e Meio Ambiente	0,00	54.128,83	0,00	20.394,36	33.734,47	0,00	46.691,74	0,00	0,00	46.691,74
Servico Autonomo de Agua e Esgoto	0,00	0,00	0,00	0,00	0,00	0,00	0,00	0,00	0,00	0,00
Procuradoria Geral do Municipio	0,00	738,36	0,00	0,00	738,36	0,00	0,00	0,00	0,00	0,00
Sec Mun de Cultura Turismo, Desporto e Juventude	0,00	41.051,22	0,00	17.457,23	23.593,99	0,00	418.368,32	0,00	0,00	418.368,32
Controladoria e Ouvidoria	0,00	0,00	0,00	0,00	0,00	0,00	0,00	0,00	0,00	0,00
Secretaria Municipal do Trabalho, Empreendedorismo e Desenvolvimento	0,00	0,00	0,00	0,00	0,00	0,00	0,00	0,00	0,00	0,00
<b>LEGISLATIVO</b>										
Garnia Municipal de Quixelo	0,00	41.215,64	0,00	0,00	41.215,64	0,00	2.282,02	0,00	0,00	2.282,02
<b>RESTOS A PAGAR (INTRA-ORÇAMENTÁRIOS) (II)</b>										
<b>TOTAL (III) = (I + II)</b>	0,00	2.990.019,80	0,00	836.485,11	2.153.534,69	0,00	1.847.663,15	0,00	0,00	1.847.663,15

PREFEITURA MUNICIPAL DE QUIXELO  
Relatório Resumido de Execução Orçamentária  
**Restos a Pagar por Poder e Órgão**  
Orçamento Fiscal e da Seguridade Social  
Período: Janeiro a Fevereiro de 2013/Bimestre: Janeiro e Fevereiro

RREO - Anexo IX (LRF, Art. 52, inciso I, alíneas "a" e "b" do inciso II e §1º)

MARIA DE FATIMA ARAUJO  
PREFEITA

JAKELINE QUIRINO PINHEIRO  
CONTROLADORA GERAL

PUBLICONCONTASSE PLANCONCONT MUN S/C LTDA  
Contador - OFIC 480

SAM BROTEGISTO QUEIROZ DE OLIVEIRA  
SECRETARIO DE ADMINISTRAÇÃO E FINANÇAS

PREFEITURA MUNICIPAL DE QUIXELO  
Relatório Resumido da Execução Orçamentária

**Demonstrativo das Receitas e Despesas com Manutenção e Desenvolvimento do Ensino - MDE**

Orçamentos Fiscal e da Seguridade Social

Período: Janeiro a Fevereiro de 2013/Bimestre: Janeiro e Fevereiro

PREO - ANEXO X (LDB, art. 72)

R\$ 1,00

**RECEITAS DO ENSINO**

RECEITA RESULTANTE DE IMPOSTOS (caput do art. 212 da Constituição)	PREVISÃO INICIAL	PREVISÃO ATUALIZADA	RECEITAS REALIZADAS		
			No Bimestre	Até o Bimestre	%
<b>1 - RECEITAS DE IMPOSTOS</b>	372.650,00	372.650,00	15.727,43	15.727,43	4,22
Imposto sobre a Propriedade Predial e Territorial Urbana	8.500,00	8.500,00	407,40	407,40	4,79
Imposto de Renda Retido nas Fontes Sobre Rendimentos do Trabalho	350.000,00	350.000,00	13.534,50	13.534,50	3,86
Imposto sobre Transmissão "Inter Vivos" de Bens Imóveis e de Direitos Reais sobre Imr	8.000,00	8.000,00	135,88	135,88	1,69
Multas e Juros de Mora da Dívida Ativa do Imposto sobre a Propriedade Predial e Terri	2.000,00	2.000,00	7,29	7,29	0,36
Multas e Juros de Mora da Dívida Ativa do Imposto sobre Serviços de Qualquer Nature	150,00	150,00	54,41	54,41	36,27
Multas e Juros de Mora da Dívida Ativa de Outros Tributos	0,00	0,00	0,00	0,00	0,00
Receita da Dívida Ativa - IPTU	4.000,00	4.000,00	1.587,95	1.587,95	39,69
Dívida Ativa de Outros Tributos	0,00	0,00	0,00	0,00	0,00
<b>2 - RECEITAS DE TRANSFERÊNCIAS CONSTITUCIONAIS LEGAIS</b>	14.643.500,00	14.643.500,00	2.620.116,46	2.620.116,46	17,89
Cota-Parte do Fundo de Participação dos Municípios	11.800.000,00	11.800.000,00	2.159.946,46	2.159.946,46	18,30
Cota-Parte do Imposto Sobre a Propriedade Territorial Rural	2.500,00	2.500,00	112,16	112,16	4,48
Cota-Parte do ICMS	2.700.000,00	2.700.000,00	374.786,66	374.786,66	13,88
Cota-Parte do IPVA	130.000,00	130.000,00	83.942,08	83.942,08	64,57
Cota-Parte do IPI sobre Exportação	11.000,00	11.000,00	1.329,10	1.329,10	12,08
<b>3 - TOTAL DAS RECEITAS DE IMPOSTOS (1 + 2)</b>	15.016.150,00	15.016.150,00	2.635.843,89	2.635.843,89	0,00

RECEITAS ADICIONAIS PARA FINANCIAMENTO DO ENSINO	PREVISÃO INICIAL	PREVISÃO ATUALIZADA	RECEITAS REALIZADAS		
			No Bimestre	Até o Bimestre	%
<b>4 - RECEITAS DA APLICAÇÃO FINANCEIRA DE OUTROS RECURSOS VINCULADOS /</b>	0,00	0,00	0,00	0,00	0,00
<b>5 - RECEITA DE TRANSFERÊNCIAS DO FNDE</b>	680.000,00	680.000,00	68.631,99	68.631,99	10,09
Transferências do Salário-Educação	280.000,00	280.000,00	68.631,99	68.631,99	24,51
Transferências Diretas do FNDE referentes ao Programa Nacional de Alimentação Esc	400.000,00	400.000,00	0,00	0,00	0,00
<b>6 - RECEITA DE TRANSFERÊNCIA DE CONVÊNIO</b>	0,00	0,00	0,00	0,00	0,00
<b>7 - RECEITA DE OPERAÇÕES DE CRÉDITO</b>	0,00	0,00	0,00	0,00	0,00
<b>8 - OUTRAS RECEITAS PARA FINANCIAMENTO DO ENSINO</b>	0,00	0,00	0,00	0,00	0,00
<b>9 - TOTAL DAS RECEITAS PARA FINANCIAMENTO DO ENSINO (4 + 5 + 6 + 7 + 8)</b>	680.000,00	680.000,00	68.631,99	68.631,99	10,09

**FUNDEB**

RECEITA RESULTANTE DE IMPOSTOS (caput do art. 212 da Constituição)	PREVISÃO INICIAL	PREVISÃO ATUALIZADA	RECEITAS REALIZADAS		
			No Bimestre	Até o Bimestre	%
<b>10 - RECEITAS DESTINADAS AO FUNDEB</b>	2.928.700,00	2.928.700,00	524.023,16	524.023,16	17,89
Dedução FUNDEB - <FPM>	2.360.000,00	2.360.000,00	431.989,22	431.989,22	18,30
Dedução FUNDEB - <ITR>	500,00	500,00	22,42	22,42	4,48
Dedução FUNDEB - <ICMS ESTADO>	540.000,00	540.000,00	74.957,32	74.957,32	13,88
Dedução FUNDEB - <IPVA>	26.000,00	26.000,00	16.788,39	16.788,39	64,57
Dedução FUNDEB - <IPI>	2.200,00	2.200,00	265,81	265,81	12,08
<b>11 - RECEITAS RECEBIDAS PELO FUNDEB</b>	8.511.000,00	8.511.000,00	1.420.318,01	1.420.318,01	16,68
11.1 - Complementação da União ao FUNDEB	5.579.900,00	5.579.900,00	212.190,45	212.190,45	3,80
11.2 - Transferências de Recursos do FUNDEB	2.931.100,00	2.931.100,00	1.208.127,56	1.208.127,56	41,21
<b>12 - RESULTADOS DAS TRANSFERÊNCIAS DO FUNDEB (11 - 10)</b>	5.582.300,00	5.582.300,00	896.294,85	896.294,85	16,05

Acréscimo Resultante das Transferências do FUNDEB


PREFEITURA MUNICIPAL DE QUIXELO  
Relatório Resumido da Execução Orçamentária  
**Demonstrativo das Receitas e Despesas com Manutenção e Desenvolvimento do Ensino - MDE**  
Orçamentos Fiscal e da Seguridade Social  
Período: Janeiro a Fevereiro de 2013/Bimestre: Janeiro e Fevereiro

RREO - ANEXO X (LDB. art. 72)


R\$ 1,00




MARIA DE FATIMA ARAUJO  
PREFEITA



PUBLICONT ASSE PLAN CONT MUN S/C LTDA  
Conta: CRC 480



JAKELINE QUIRINO PINHEIRO  
CONTROLADORA GERAL



SANDRO REGIS QUEIROZ DE OLIVEIRA  
SECRETARIO DE ADMINSTRAÇÃO E FINANÇAS

PREFEITURA MUNICIPAL DE QUIXELO  
Relatório Resumido da Execução Orçamentária  
**Demonstrativo das Receitas e Despesas com Manutenção e Desenvolvimento do Ensino - MDE**  
Orçamentos Fiscal e da Seguridade Social  
Período: Janeiro a Fevereiro de 2013/Bimestre: Janeiro e Fevereiro

RREO - ANEXO X (LDB, art. 72)

RS 1,00

DESPESAS DO FUNDEB	DOTAÇÃO INICIAL	DOTAÇÃO ATUALIZADA	DESPESAS LIQUIDADAS		
			No Bimestre	Até o Bimestre	%
13 - PAGAMENTO DOS PROFISSIONAIS DO MAGISTÉRIO	9.507.500,00	9.553.525,05	506.228,92	506.228,92	5,29
13.1 - Com Educação Infantil	1.443.500,00	1.432.685,05	97.885,87	97.885,87	6,83
13.2 - Com Ensino Fundamental	8.064.000,00	8.120.840,00	408.343,05	408.343,05	5,02
14 - OUTRAS DESPESAS	9.507.500,00	9.553.525,05	0,00	0,00	0,00
14.1 - Com Educação Infantil	1.443.500,00	1.432.685,05	21.492,60	21.492,60	1,50
14.2 - Com Ensino Fundamental	8.064.000,00	8.120.840,00	224.407,62	224.407,62	2,76
15 - TOTAL DAS DESPESAS DO FUNDEB (13 + 14)	19.015.000,00	19.107.050,10	752.129,14	752.129,14	3,93

DEDUÇÕES PARA FINS DE LIMITE DO FUNDEB PARA PAGAMENTO DOS PROFISSIONAIS DO MAGISTÉRIO	VALOR
16 - RESTOS A PAGAR INSCRITOS NO EXERCÍCIO SEM DISPONIBILIDADE FINANCEIRA DE RECURSOS DO FUNDEB	0,00
17 - DESPESAS CUSTEADAS COM O SUPERÁVIT FINANCEIRO DO EXERCÍCIO ANTERIOR DO FUNDEB	0,00
18 - TOTAL DAS DEDUÇÕES CONSIDERADAS PARA FINS DE LIMITE DO FUNDEB (16 + 17)	0,00
19 - MÍNIMO DE 60% NA REMUNERAÇÃO DO MAGISTÉRIO COM EDUCAÇÃO INFANTIL E ENSINO FUNDAMENTAL ((13 - 18) / (11) x 100) %	0,00

CONTROLE DA UTILIZAÇÃO DE RECURSOS NO EXERCÍCIO SUBSEQUENTE	VALOR
20 - RECURSOS RECEBIDOS DO FUNDEB EM [EXERCÍCIO_ ANTERIOR] QUE NÃO FORAM UTILIZADOS	0,00
21 - DESPESAS CUSTEADAS COM O SALDO DO ITEM 20 ATÉ O 1º TRIMESTRE DE [EXERCÍCIO]	0,00

**MANUTENÇÃO E DESENVOLVIMENTO DO ENSINO - DESPESAS CUSTEADAS COM A RECEITA RESULTANTE DE IMPOSTOS E RECURSOS DO FUNDEB**

RECEITAS COM AÇÕES TÍPICAS DE MDE	PREVISÃO INICIAL	PREVISÃO ATUALIZADA	RECEITAS REALIZADAS		
			No Bimestre	Até o Bimestre	%
22 - IMPOSTOS E TRANSFERÊNCIAS DESTINADAS À MDE (25% de 3)	3.754.037,50	3.754.037,50	658.960,97	658.960,97	17,55

DESPESAS COM AÇÕES TÍPICAS DE MDE	DOTAÇÃO INICIAL	DOTAÇÃO ATUALIZADA	DESPESAS LIQUIDADAS		
			No Bimestre	Até o Bimestre	%
23 - EDUCAÇÃO INFANTIL	1.443.500,00	1.432.685,05	119.378,47	119.378,47	8,33
24 - ENSINO FUNDAMENTAL	8.064.000,00	8.120.840,00	853.868,17	853.868,17	10,51
25 - ENSINO MÉDIO	185.000,00	155.000,00	0,00	0,00	0,00
26 - ENSINO SUPERIOR	54.000,00	54.000,00	0,00	0,00	0,00
27 - ENSINO PROFISSIONAL NÃO INTEGRADO AO ENSINO REGULAR	17.000,00	17.000,00	0,00	0,00	0,00
28 - OUTRAS	1.359.000,00	1.386.535,06	113.550,84	113.550,84	8,18
29 - TOTAL DAS DESPESAS COM AÇÕES TÍPICAS DE MDE (23 + 24 + 25 + 26 + 27 + 28)	11.122.500,00	11.166.060,11	1.086.797,48	1.086.797,48	9,73

DEDUÇÕES CONSIDERADAS PARA FINS DE LIMITE CONSTITUCIONAL	VALOR
30 - RESULTADO LÍQUIDO DAS TRANSFERÊNCIAS DO FUNDEB = (12)	896.294,85
31 - DESPESAS CUSTEADAS COM A COMPLEMENTAÇÃO DO FUNDEB NO EXERCÍCIO	0,00
32 - RECEITA DE APLICAÇÃO FINANCEIRA DOS RECURSOS DO FUNDEB ATÉ O BIMESTRE = (50 h)	0,00
33 - DESPESAS CUSTEADAS COM O SUPERÁVIT FINANCEIRO, DO EXERCÍCIO ANTERIOR, DO FUNDEB	0,00
34 - DESPESAS CUSTEADAS COM O SUPERÁVIT FINANCEIRO, DO EXERCÍCIO ANTERIOR, DE OUTROS RECURSOS DE IMPOSTOS	0,00
35 - RESTOS A PAGAR INSCRITOS NO EXERCÍCIO ANTERIOR SEM DISPONIBILIDADE FINANCEIRA DE RECURSOS DE IMPOSTOS VINCULADOS AC	0,00
36 - CANCELAMENTO, NO EXERCÍCIO, DE RESTOS A PAGAR INSCRITOS COM DISPONIBILIDADE FINANCEIRA DE RECURSOS DE IMPOSTOS VINC	0,00
37 - TOTAL DAS DEDUÇÕES CONSIDERADAS PARA FINS DE LIMITE CONSTITUCIONAL (30 + 31 + 32 + 33 + 34 + 35 + 36)	896.294,85
38 - TOTAL DAS DESPESAS PARA FINS DE LIMITE (29 - 37)	190.502,63
39 - MÍNIMO DE 25% DAS RECEITAS RESULTANTE DE IMPOSTOS EM MDE ((38 / 3) * 100)	7,22

OUTRAS INFORMAÇÕES PARA CONTROLE					
OUTRAS DESPESAS CUSTEADAS COM RECEITAS ADICIONAIS PARA FINANCIAMENTO DO ENSINO	DOTAÇÃO INICIAL	DOTAÇÃO ATUALIZADA	DESPESAS LIQUIDADAS		
			No Bimestre	Até o Bimestre	%
40 - DESPESAS CUSTEADAS COM A APLICAÇÃO FINANCEIRA DE OUTROS RECURSOS	0,00	0,00	0,00	0,00	0,00
41 - DESPESAS CUSTEADAS COM A CONTRIBUIÇÃO SOCIAL DO SALÁRIO-EDUCAÇÃO	0,00	0,00	0,00	0,00	0,00

PREFEITURA MUNICIPAL DE QUIXELO  
Relatório Resumido da Execução Orçamentária  
**Demonstrativo das Receitas e Despesas com Manutenção e Desenvolvimento do Ensino - MDE**  
Orçamentos Fiscal e da Seguridade Social  
Período: Janeiro a Fevereiro de 2013/Bimestre: Janeiro e Fevereiro


RREO - ANEXO X (LDB, art. 72)

RS 1,00

**OUTRAS INFORMAÇÕES PARA CONTROLE**

OUTRAS DESPESAS CUSTEADAS COM RECEITAS ADICIONAIS PARA FINANCIAMENTO DO ENSINO	DOTAÇÃO INICIAL	DOTAÇÃO ATUALIZADA	DESPESAS LIQUIDADAS		
			No Bimestre	Até o Bimestre	%
42 - DESPESAS CUSTEADAS COM A OPERAÇÕES DE CRÉDITO	0,00	0,00	0,00	0,00	0,00
43 - DESPESAS CUSTEADAS COM OUTRAS RECEITAS PARA FINANCIAMENTO DO I	0,00	0,00	0,00	0,00	0,00
44 - TOTAL DAS OUTRAS DESPESAS CUSTEADAS COM RECEITAS ADICIONAIS PAF	0,00	0,00	0,00	0,00	0,00
45 - TOTAL GERAL DAS DESPESAS (29 + 44)	0,00	0,00	0,00	0,00	0,00
RESTOS A PAGAR INSCRITOS COM DISPONIBILIDADE FINANCEIRA DE RECURSOS DE IMPOSTOS VINCULADOS AO ENSINO	SALDO ATÉ O BIMESTRE		CANCELADOS EM 2013 (g)		
46 - RESTOS A PAGAR DE DESPESAS COM FUNDEB	0,00		0,00		
FLUXO FINANCEIRO DOS RECURSOS			VALOR		
			FUNDEB (h)	FUNDEF	
47 - SALDO FINANCEIRO EM 31 DE DEZEMBRO DE [EXERCÍCIO ANTERIOR]			0,00	0,00	
48 - (+) INGRESSO DE RECURSOS ATÉ O BIMESTRE			0,00	0,00	
49 - (-) PAGAMENTOS EFETUADOS ATÉ O BIMESTRE			0,00	0,00	
50 - (+) RECEITA DE APLICAÇÃO FINANCEIRA DOS RECURSOS ATÉ O BIMESTRE			0,00	0,00	
51 - (=) SALDO FINANCEIRO NO EXERCÍCIO ATUAL			0,00	0,00	
52 - SALDO ATUAL DAS CONTAS BANCÁRIAS DE VINCULAÇÃO AO FUNDEB 60% e 40% (((47 + 48) - 49) + 50)			0,00	0,00	

  
\_\_\_\_\_  
MARIA DE FATIMA ARAUJO  
PREFEITA

  
\_\_\_\_\_  
PUBLICONT ASSE PLAN CONT MUN S/C LTDA  
Contador - CRC 480

  
\_\_\_\_\_  
JAKELINE QUIRINO PINHEIRO  
CONTROLADORA GERAL

  
\_\_\_\_\_  
SANDRO REGIS QUEIROZ DE OLIVEIRA  
SECRETARIO DE ADMINSTRAÇÃO E FINANÇAS



PREFEITURA MUNICIPAL DE QUIXELO  
Relatório Resumido da Execução Orçamentária  
Demonstrativo das Parcerias Público-Privadas  
Orçamentos Fiscal e da Seguridade Social

Período: Janeiro a Fevereiro de 2013/Bimestre: Janeiro e Fevereiro

RREO - ANEXO XVII (Lei nº 11.079, de 30.12.2004, arts. 22, 25 e 28)


R\$ 1,00

ESPECIFICAÇÃO	SALDO TOTAL EM 31 DE DEZEMBRO DO EXERCÍCIO ANTERIOR (a)	REGISTROS EFETUADOS EM 2013		SALDO TOTAL
		No Bimestre	Até o Bimestre (b)	
TOTAL DE ATIVOS	0,00	0,00	0,00	0,00
Direitos Futuros	0,00	0,00	0,00	0,00
Ativos Contabilizados na SPE	0,00	0,00	0,00	0,00
Contrapartida parameter Provisões de PPP	0,00	0,00	0,00	0,00
TOTAL DE PASSIVOS (I)	0,00	0,00	0,00	0,00
Obrigações Não Relacionadas a Serviços	0,00	0,00	0,00	0,00
Contrapartida para Ativos da SPE	0,00	0,00	0,00	0,00
Provisões de PPP	0,00	0,00	0,00	0,00
GARANTIAS DE PPP (II)	0,00	0,00	0,00	0,00
SALDO LÍQUIDO DE PASSIVOS DE PPP (III) = (I - II)	0,00	0,00	0,00	0,00
PASSIVOS CONTINGENTES	0,00	0,00	0,00	0,00
Contraprestações Futuras	0,00	0,00	0,00	0,00
Riscos Não Provisionados	0,00	0,00	0,00	0,00
Outros Passivos Contingentes	0,00	0,00	0,00	0,00
ATIVOS CONTINGENTES	0,00	0,00	0,00	0,00
Serviços Futuros	0,00	0,00	0,00	0,00
Outros Ativos Contingentes	0,00	0,00	0,00	0,00

DESPESAS DE PPP	EXERCÍCIO ANTERIOR	EXERCÍCIO CORRENTE (EC)	<EC+1>	<EC+2>	<EC+3>	<EC+4>	<EC+5>	<EC+6>	<EC+7>	<EC+8>	<EC+9>
Do Ente Federado	0,00	0,00	0,00	0,00	0,00	0,00	0,00	0,00	0,00	0,00	0,00
Das Estatais Não-Dependentes	0,00	0,00	0,00	0,00	0,00	0,00	0,00	0,00	0,00	0,00	0,00
TOTAL DAS DESPESAS	0,00	0,00	0,00	0,00	0,00	0,00	0,00	0,00	0,00	0,00	0,00
RECEITA CORRENTE LÍQUIDA (RCL)	0,00	0,00	0,00	0,00	0,00	0,00	0,00	0,00	0,00	0,00	0,00
TOTAL DAS DESPESAS / RCL (%)	0,00	0,00	0,00	0,00	0,00	0,00	0,00	0,00	0,00	0,00	0,00

Nota:

  
MARIA DE FATIMA ARAUJO  
PREFEITA

  
PUBLICONT ASSEPLANCONT MUN S/C LTDA  
Contador - CRC 480

  
JAKELINE QUIRINO PINHEIRO  
CONTROLADORA GERAL

  
SÂNDRO REGIS QUEIROZ DE OLIVEIRA  
SECRETÁRIO DE ADMINISTRAÇÃO E FINANÇAS

PREFEITURA MUNICIPAL DE QUIXELO  
Relatório Resumido de Execução Orçamentária  
Demonstrativo Simplificado do Relatório Resumido da Execução Orçamentária  
Orçamento Fiscal e da Seguridade Social  
Período: Janeiro a Fevereiro de 2013/Bimestre: Janeiro e Fevereiro

RREO - Anexo XVIII (LRF, Art. 52, inciso I, alíneas "a" e "b" do inciso II e §1º)

RS\$ 1,00

BALANÇO ORÇAMENTÁRIO	No Bimestre		Até o Bimestre	
<b>RECEITAS</b>				
PREVISÃO INICIAL		29.410.000,00		29.410.000,00
PREVISÃO ATUALIZADA		29.410.000,00		29.410.000,00
RECEITAS REALIZADAS		4.707.883,62		4.707.883,62
DÉFICIT ORÇAMENTÁRIO		0,00		0,00
SALDOS DE EXERCÍCIOS ANTERIORES		0,00		0,00
<b>DESPESAS</b>				
DOTAÇÃO INICIAL		29.410.000,00		29.410.000,00
CRÉDITOS ADICIONAIS		0,00		0,00
DOTAÇÃO ATUALIZADA		29.410.000,00		29.410.000,00
DESPESA EMPENHADA		11.907.197,21		11.907.197,21
DESPESA LIQUIDADADA		3.188.566,68		4.707.883,62
SUPERÁVIT ORÇAMENTÁRIO		1.519.316,94		1.519.316,94
<b>DESPESA POR FUNÇÃO/SUBFUNÇÃO</b>				
DESPESAS EMPENHADAS		11.907.197,21		11.907.197,21
DESPESAS LIQUIDADADAS		3.188.566,68		3.188.566,68
<b>RECEITA CORRENTE LÍQUIDA - RCL</b>			Até o Bimestre	
RECEITA CORRENTE LÍQUIDA				23.257.849,09
<b>RECEITAS E DESPESAS DOS REGIMES DE PREVIDÊNCIA</b>				
		No Bimestre		Até o Bimestre
<b>Regime Geral de Previdência Social</b>				
RECEITAS PREVIDENCIÁRIAS REALIZADAS GERAL		0,00		0,00
DESPESAS PREVIDENCIÁRIAS LIQUIDADAS GERAL		0,00		0,00
RESULTADO PREVIDENCIÁRIO GERAL		0,00		0,00
<b>Regime Próprio de Previdência dos Servidores</b>				
RECEITAS PREVIDENCIÁRIAS REALIZADAS RPPS		0,00		0,00
DESPESAS PREVIDENCIÁRIAS LIQUIDADAS RPPS		0,00		0,00
RESULTADO PREVIDENCIÁRIO RPPS		0,00		0,00
<b>RESULTADOS NOMINAL E PRIMÁRIO</b>	Meta Fixada no AMF da LDO (a)	Resultado Apurado Até o Bimestre (b)	% em Relação à Meta (b/a)	
RESULTADO NOMINAL	0,00	-1.416.370,86		0,00
RESULTADO PRIMÁRIO	0,00	857.252,23		0,00
<b>RESTOS A PAGAR POR PODER E MINISTÉRIO PÚBLICO</b>	Inscrição	Cancelamento Até o Bimestre	Pagamento Até o Bimestre	Saldo a Pagar
<b>RESTOS A PAGAR PROCESSADOS</b>				
Poder Executivo	2.948.804,16	0,00	836.485,11	2.112.319,05
Poder Legislativo	41.215,64	0,00	0,00	41.215,64
<b>RESTOS A PAGAR NÃO PROCESSADOS</b>				
Poder Executivo	1.845.381,13	0,00	0,00	2.112.319,05
Poder Legislativo	2.282,02	0,00	0,00	41.215,64
<b>TOTAL</b>	4.837.682,95	0,00	836.485,11	4.307.069,38
<b>DESPESAS COM AÇÕES TÍPICAS DE MDE</b>	Valor Apurado Até o Bimestre	Limites Constitucionais Anuais		
		% Mínimo a Aplicar no Exercício	% Aplicado Até o Bimestre	

*MFO*

*[Assinatura]*

*[Assinatura]*


PREFEITURA MUNICIPAL DE QUIXELO  
Relatório Resumido de Execução Orçamentária  
Demonstrativo Simplificado do Relatório Resumido da Execução Orçamentária  
Orçamento Fiscal e da Seguridade Social  
Período: Janeiro a Fevereiro de 2013/Bimestre: Janeiro e Fevereiro

RREO - Anexo XVIII (LRF, Art. 52, inciso I, alíneas "a" e "b" do inciso II e §1º)


R\$ 1,00



MARIA DE FATIMA ARAUJO  
PREFEITA



JAKELINE QUIRINO PINHEIRO  
CONTROLADORA GERAL



PUBLICONT ASSE PLAN CONT MUN S/C LTDA  
Contador - CRC 480



SANDRO REGIS QUEIROZ DE OLIVEIRA  
SECRETARIO DE ADMINSTRAÇÃO E FINANÇAS