

Estado do Ceará  
PREFEITURA MUNICIPAL DE QUIXELO  
EDITAL DE PUBLICAÇÃO Nº 2015.03.30-1

A Prefeita Municipal de Quixelô do Município de Quixelô - Estado do Ceará, Cidadã MARIA DE FATIMA ARAUJO, em pleno exercício do cargo e no uso competente de suas atribuições, notadamente as conferidas pelo Art. 28, Inciso X, da Constituição do Estado do Ceará, **RESOLVE** publicar mediante afixação nos locais de amplo acesso do público em geral no âmbito do Município de Quixelô/CE, o RELATÓRIO RESUMIDO DA EXECUÇÃO ORÇAMENTÁRIA - RREO, atinente ao 1º BIMESTRE do exercício financeiro de 2015.

**PUBLIQUE-SE, DIVULGUE-SE, CUMPRA-SE.**

Paço do Poder Executivo Municipal de Quixelô - Estado do Ceará.  
Em, 30 de Março de 2015.

  
MARIA DE FATIMA ARAUJO  
PREFEITA MUNICIPAL

# DECLARAÇÃO

Em cumprimento ao art. 7º da Instrução Normativa do TCM nº 03/2000, **DECLARO**, para fins de prova junto a esse Órgão de Controle Externo, que a **PREFEITURA MUNICIPAL DE QUIXELO - CE** publicou mediante afixação nos locais de amplo acesso público em geral no âmbito do Município de Quixelô e no site [www.publicont.com.br](http://www.publicont.com.br) o **R.R.E.O. (Relatório Resumido de Execução Orçamentária)** (art. 54 da Lei Complementar nº 101/2000), referente ao **1º BIMESTRE de 2015**, conforme **EDITAL DE PUBLICAÇÃO** anexo.

**Quixelô - CE, 30 de Março de 2015.**



**MARIA DE FATIMA ARAUJO**  
**PREFEITA MUNICIPAL**

**PREFEITURA MUNICIPAL DE QUIXELO**  
**Relatório Resumido de Execução Orçamentária**

**Balço Orçamentário**

Orçamento Fiscal e da Seguridade Social

Período: Janeiro a Fevereiro de 2015/Bimestre: Janeiro e Fevereiro

RREO - Anexo I (LRF, Art. 52, inciso I, alíneas "a" e "b" do inciso II e §1º)

R\$, 1,00

Receitas	Previsão Inicial	Previsão Atualizada (a)	Receitas Realizadas				Saldo a Realizar (a-c)
			No Bimestre (b)	% (b/a)	Até o Bimestre (c)	% (c/a)	
Receitas (Exceto Intra-Orçamentárias) (I)	35.917.800,00	35.917.800,00	5.357.306,19	14,92	5.357.306,19	14,92	30.560.493,81
Receitas Correntes	31.662.800,00	31.662.800,00	5.357.306,19	16,92	5.357.306,19	16,92	26.305.493,81
Receita Tributária	635.830,00	635.830,00	56.217,24	8,84	56.217,24	8,84	579.612,76
Impostos	559.000,00	559.000,00	41.518,53	7,43	41.518,53	7,43	517.481,47
Taxas	76.830,00	76.830,00	14.698,71	19,13	14.698,71	19,13	62.131,29
Receitas de Contribuições	184.000,00	184.000,00	35.225,27	19,14	35.225,27	19,14	148.774,73
COSIP - Contribuição para o Custeio do Serviço	184.000,00	184.000,00	35.225,27	19,14	35.225,27	19,14	148.774,73
Receita Patrimonial	145.770,00	145.770,00	17.396,11	11,93	17.396,11	11,93	128.373,89
Receitas de Valores Mobiliários	145.620,00	145.620,00	17.396,11	11,95	17.396,11	11,95	128.223,89
Receita de Concessões e Permissões	150,00	150,00	0,00	0,00	0,00	0,00	150,00
Receita de Serviços	843.750,00	843.750,00	120.229,37	14,25	120.229,37	14,25	723.520,63
Transferências Correntes	29.656.191,00	29.656.191,00	5.728.260,33	19,32	5.728.260,33	19,32	23.927.930,67
Transferências Intergovernamentais	29.387.311,00	29.387.311,00	5.728.260,33	19,49	5.728.260,33	19,49	23.659.050,67
Transferências de Convênios	268.880,00	268.880,00	0,00	0,00	0,00	0,00	268.880,00
Outras Receitas Correntes	197.259,00	197.259,00	10.099,79	5,12	10.099,79	5,12	187.159,21
Multas e Juros de Mora	171.439,00	171.439,00	2.404,29	1,40	2.404,29	1,40	169.034,71
Indenizações e Restituições	18.700,00	18.700,00	3.666,41	19,61	3.666,41	19,61	15.033,59
Receita da Dívida Ativa	6.120,00	6.120,00	1.410,55	23,05	1.410,55	23,05	4.709,45
Receitas Diversas	1.000,00	1.000,00	2.618,54	261,85	2.618,54	261,85	-1.618,54
Receitas de Capital	4.255.000,00	4.255.000,00	0,00	0,00	0,00	0,00	4.255.000,00
Alienação de Bens	30.000,00	30.000,00	0,00	0,00	0,00	0,00	30.000,00
Alienação de Bens Móveis	30.000,00	30.000,00	0,00	0,00	0,00	0,00	30.000,00
Transferências de Capital	4.225.000,00	4.225.000,00	0,00	0,00	0,00	0,00	4.225.000,00
Transferências de Convênios	4.225.000,00	4.225.000,00	0,00	0,00	0,00	0,00	4.225.000,00
Receitas Correntes Intra-Orçamentárias (II)	2.200,00	2.200,00	0,00	0,00	0,00	0,00	2.200,00
<b>RECEITAS INTRA-ORÇAMENTARIAS</b>	<b>2.200,00</b>	<b>2.200,00</b>	<b>0,00</b>	<b>0,00</b>	<b>0,00</b>	<b>0,00</b>	<b>2.200,00</b>
<b>Subtotal das Receitas (III) = (I + II)</b>	<b>35.920.000,00</b>	<b>35.920.000,00</b>	<b>5.357.306,19</b>	<b>----</b>	<b>5.357.306,19</b>	<b>----</b>	<b>30.562.693,81</b>
Operações de Crédito							
Refinanciamento (IV)							
Déficit (V)	-	-	-	-	0,00	-	-
<b>Total (VI) = (V + VI)</b>	<b>35.920.000,00</b>	<b>35.920.000,00</b>	<b>5.357.306,19</b>	<b>----</b>	<b>5.357.306,19</b>	<b>----</b>	<b>-</b>
Saldos de Exercícios Anteriores (Utilizado para Créditos Adicionais)	-	-	-	-	-	-	-

Despesas	Dotação Inicial (d)	Créditos Adicionais (e)	Dotações Atualizadas (f)=(d+e)	Despesas Empenhada		Despesas Liquidadas			Saldo a Liquidar (f-g)
				No Bimestre	Até o Bimestre	No Bimestre	Até o Bimestre (g)	% (g/f)	
Despesas (Exceto Intra-Orçamentárias) (VIII)	35.920.000,00	0,00	35.920.000,00	23.523.511,95	23.523.511,95	5.316.404,48	5.316.404,48	14,80	30.603.595,52

PREFEITURA MUNICIPAL DE QUIXELO  
Relatório Resumido de Execução Orçamentária

**Balanco Orçamentário**

Orçamento Fiscal e da Seguridade Social

Periodo: Janeiro a Fevereiro de 2015/Bimestre: Janeiro e Fevereiro

RREO - Anexo I (LRF, Art. 52, inciso I, alíneas "a" e "b" do inciso II e §1º)

R\$ 1,00

DESPESAS CORRENTES	30.399.955,00	1.003.966,93	31.403.921,93	22.658.348,12	22.658.348,12	4.681.059,72	4.681.059,72	14,91	26.722.862,21
PESSOAL E ENCARGOS SOCIAIS	18.020.100,00	1.282.521,57	19.302.621,57	17.541.600,76	17.541.600,76	4.010.522,29	4.010.522,29	20,78	15.292.099,28
JUROS E ENCARGOS DA DÍVIDA	4.000,00	-1.000,00	3.000,00	0,00	0,00	0,00	0,00	0,00	3.000,00
OUTRAS DESPESAS CORRENTES	12.375.855,00	-277.554,64	12.098.300,36	5.116.747,36	5.116.747,36	670.537,43	670.537,43	5,54	11.427.762,93
DESPESAS DE CAPITAL	5.220.045,00	-703.966,93	4.516.078,07	865.163,83	865.163,83	635.344,76	635.344,76	14,07	3.880.733,31
INVESTIMENTOS	5.067.045,00	-699.966,93	4.367.078,07	735.163,83	735.163,83	613.276,88	613.276,88	14,04	3.753.801,19
INVERSÕES FINANCEIRAS	22.000,00	-3.000,00	19.000,00	0,00	0,00	0,00	0,00	0,00	19.000,00
AMORTIZAÇÃO DA DÍVIDA	131.000,00	-1.000,00	130.000,00	130.000,00	130.000,00	22.067,88	22.067,88	16,98	107.932,12
Despesas Intra-Orçamentárias (IX)									
Subtotal das Despesas (X) = (VIII + IX)	35.920.000,00	0,00	35.920.000,00	23.523.511,95	23.523.511,95	5.316.404,48	5.316.404,48	-----	30.603.595,52
Amortização da Div. / Refinanciamento (XI)									
Subtotal c/ Refinanciamento (XII) = (X + XI)	35.920.000,00	0,00	35.920.000,00	23.523.511,95	23.523.511,95	5.316.404,48	5.316.404,48	-----	30.603.595,52
Superávit (XIII)	-	-	-	-	-	-	40.901,71	-	-
Total (XIV) = (XII + XIII)	35.920.000,00	0,00	35.920.000,00	23.523.511,95	23.523.511,95	5.316.404,48	5.357.306,19	-	-

MARIA DE FATIMA ARAUJO  
PREFEITA MUNICIPAL

PUBLICONT ASSE PLAN CONT MUN S/C LTDA  
Contador - CRC 480

MARIA ELAINE MACEDO  
CONTROLADORA E OUVIDORA

ANTONIO VICENTE DA SILVA FILHO  
SECRETÁRIO DE ADMINISTRAÇÃO E FINANÇAS

**PREFEITURA MUNICIPAL DE QUIXELO**  
**Relatório Resumido de Execução Orçamentária**  
**Demonstrativo da Execução das Despesas por Função/Subfunção**  
**Orçamento Fiscal e da Seguridade Social**  
**Período: Janeiro a Fevereiro de 2015/Bimestre: Janeiro e Fevereiro**

RREQ - Anexo II (RF, Art. 52, inciso II, alínea "c")

RS 1,00

Função/Subfunção	Dotação Inicial	Dotação Atualizada (a)	Despesas Empenhadas		Despesas Liquidadas				Saldo a Liquidar (a-b)
			No Bimestre	Até o Bimestre	No Bimestre	Até o Bimestre (b)	% (b / total b)	% (b/a)	
<b>Despesas (Exceto Intra-Orçamentárias) (I)</b>									
Legislativa	1.170.293,92	1.170.293,92	509.611,79	509.611,79	180.748,78	180.748,78	3,40	15,44	989.545,14
Ação Legislativa	1.170.293,92	1.170.293,92	509.611,79	509.611,79	180.748,78	180.748,78	3,40	15,44	989.545,14
Administração	5.710.835,00	5.770.670,87	3.857.951,36	3.857.951,36	757.323,19	757.323,19	14,25	13,12	5.013.347,68
Defesa do Interesse Público no Processo Judiciário	142.500,00	146.499,90	84.315,22	84.315,22	16.715,68	16.715,68	0,31	11,41	129.784,22
Administração Geral	3.342.200,00	3.468.540,10	2.323.065,01	2.323.065,01	492.968,07	492.968,07	9,27	14,21	2.975.572,03
Administração Financeira	2.038.635,00	1.974.519,84	1.385.700,10	1.385.700,10	234.481,41	234.481,41	4,41	11,88	1.740.038,43
Controle Interno	178.000,00	171.611,03	64.871,03	64.871,03	13.158,03	13.158,03	0,25	7,67	158.453,00
Normalização e Fiscalização	9.500,00	9.500,00	0,00	0,00	0,00	0,00	0,00	0,00	9.500,00
Assistência Social	2.389.500,00	2.364.088,29	988.016,00	988.016,00	181.392,32	181.392,32	3,41	7,67	2.182.695,97
Administração Geral	1.229.000,00	1.223.588,29	687.992,77	687.992,77	146.146,11	146.146,11	2,75	11,94	1.077.442,18
Assistência ao Idoso	24.000,00	24.000,00	0,00	0,00	0,00	0,00	0,00	0,00	24.000,00
Assistência à Criança e ao Adolescente	232.000,00	232.000,00	71.031,20	71.031,20	12.645,39	12.645,39	0,24	5,45	219.354,61
Assistência Comunitária	781.500,00	768.500,00	228.992,03	228.992,03	22.600,82	22.600,82	0,43	2,94	745.899,18
Alimentação e Nutrição	22.000,00	22.000,00	0,00	0,00	0,00	0,00	0,00	0,00	22.000,00
Fomento ao Trabalho	30.000,00	30.000,00	0,00	0,00	0,00	0,00	0,00	0,00	30.000,00
Habitação Rural	28.000,00	23.000,00	0,00	0,00	0,00	0,00	0,00	0,00	23.000,00
Habitação Urbana	28.000,00	26.000,00	0,00	0,00	0,00	0,00	0,00	0,00	26.000,00
Abastecimento	15.000,00	15.000,00	0,00	0,00	0,00	0,00	0,00	0,00	15.000,00
Saúde	7.446.900,00	7.675.291,97	5.216.441,49	5.216.441,49	1.381.714,75	1.381.714,75	25,99	18,00	6.293.577,22
Administração Geral	1.364.900,00	1.423.844,50	877.873,10	877.873,10	211.342,68	211.342,68	3,98	14,84	1.212.501,82
Assistência ao Portador de Deficiência	90.000,00	30.000,00	0,00	0,00	0,00	0,00	0,00	0,00	30.000,00
Atenção Básica	3.411.000,00	3.426.783,79	2.305.894,21	2.305.894,21	613.347,10	613.347,10	11,54	17,90	2.813.436,69
Assistência Hospitalar e Ambulatorial	2.210.000,00	2.437.741,88	1.813.005,45	1.813.005,45	517.691,97	517.691,97	9,74	21,24	1.920.049,91
Suporte Profilático e Terapêutico	79.000,00	79.000,00	50.300,00	50.300,00	3.796,80	3.796,80	0,07	4,81	75.203,20
Vigilância Sanitária	232.000,00	232.921,80	169.368,73	169.368,73	35.536,20	35.536,20	0,67	15,26	197.385,60
Alimentação e Nutrição	40.000,00	35.000,00	0,00	0,00	0,00	0,00	0,00	0,00	35.000,00
Habitação Rural	10.000,00	5.000,00	0,00	0,00	0,00	0,00	0,00	0,00	5.000,00
Saneamento Básico Urbano	10.000,00	5.000,00	0,00	0,00	0,00	0,00	0,00	0,00	5.000,00
Trabalho	389.300,00	376.380,82	125.894,82	125.894,82	27.675,95	27.675,95	0,52	7,35	348.704,87
Administração Geral	205.100,00	212.180,82	125.894,82	125.894,82	27.675,95	27.675,95	0,52	13,04	184.504,87
Fomento ao Trabalho	184.200,00	164.200,00	0,00	0,00	0,00	0,00	0,00	0,00	164.200,00
Educação	12.690.380,00	13.177.040,09	10.947.528,18	10.947.528,18	2.217.389,02	2.217.389,02	41,71	16,83	10.959.651,07
Administração Geral	1.058.880,00	1.080.185,83	574.471,87	574.471,87	120.262,21	120.262,21	2,26	11,13	959.923,62
Alimentação e Nutrição	416.000,00	416.000,00	41.254,27	41.254,27	0,00	0,00	0,00	0,00	416.000,00
Ensino Fundamental	6.167.000,00	6.681.960,45	6.103.938,24	6.103.938,24	1.342.750,05	1.342.750,05	25,26	20,10	5.339.210,40
Ensino Médio	255.000,00	255.000,00	245.000,00	245.000,00	0,00	0,00	0,00	0,00	255.000,00
Ensino Profissional	13.000,00	15.400,00	10.400,00	10.400,00	0,00	0,00	0,00	0,00	15.400,00


**PREFEITURA MUNICIPAL DE QUIXELO**  
**Relatório Resumido de Execução Orçamentária**  
**Demonstrativo da Execução das Despesas por Função/Subfunção**  
**Orçamento Fiscal e da Seguridade Social**  
**Período: Janeiro a Fevereiro de 2015/Bimestre: Janeiro e Fevereiro**

R\$ 1,00									
RRFO - Anexo II (LRF, Art. 52, inciso II, alínea "c")									
Ensino Superior	21.000,00	21.000,00	0,00	0,00	0,00	0,00	0,00	21.000,00	
Educação Infantil	1.269.000,00	1.290.017,48	1.084.479,00	1.084.479,00	265.525,22	265.525,22	4,99	20,58	1.024.492,26
Educação de Jovens e Adultos	399.500,00	426.775,06	339.275,06	339.275,06	65.919,05	65.919,05	1,24	15,45	360.856,01
Educação Básica	3.091.000,00	2.990.701,27	2.548.709,74	2.548.709,74	422.932,49	422.932,49	7,96	14,14	2.567.768,78
Cultura	1.054.626,08	1.020.725,22	352.745,87	352.745,87	70.011,36	70.011,36	1,32	6,86	950.713,86
Administração Geral	481.000,00	492.099,14	352.345,87	352.345,87	69.611,36	69.611,36	1,31	14,15	422.487,78
Difusão Cultural	510.000,00	465.000,00	400,00	400,00	400,00	400,00	0,01	0,09	464.600,00
Turismo	63.626,08	63.626,08	0,00	0,00	0,00	0,00	0,00	0,00	63.626,08
Urbanismo	1.429.000,00	1.274.853,98	264.390,69	264.390,69	85.556,78	85.556,78	1,61	6,71	1.189.297,20
Infra-Estrutura Urbana	1.245.000,00	1.090.853,98	96.045,69	96.045,69	47.534,16	47.534,16	0,89	4,36	1.043.319,82
Serviços Urbanos	184.000,00	184.000,00	168.345,00	168.345,00	38.022,62	38.022,62	0,72	20,66	145.977,38
Habitação	151.000,00	96.000,00	0,00	0,00	0,00	0,00	0,00	0,00	96.000,00
Habitação Urbana	151.000,00	96.000,00	0,00	0,00	0,00	0,00	0,00	0,00	96.000,00
Saneamento	1.054.000,00	954.000,00	495.088,26	495.088,26	143.217,27	143.217,27	2,69	15,01	810.782,73
Saneamento Básico Urbano	1.054.000,00	954.000,00	495.088,26	495.088,26	143.217,27	143.217,27	2,69	15,01	810.782,73
Gestão Ambiental	165.000,00	165.000,00	91.986,52	91.986,52	91.986,52	91.986,52	1,73	55,75	73.013,48
Recursos Hídricos	165.000,00	165.000,00	91.986,52	91.986,52	91.986,52	91.986,52	1,73	55,75	73.013,48
Agricultura	962.500,00	956.989,84	285.033,45	285.033,45	109.897,45	109.897,45	2,07	11,48	847.092,39
Abastecimento	400.000,00	400.000,00	109.897,45	109.897,45	109.897,45	109.897,45	2,07	27,47	290.102,55
Extensão Rural	465.500,00	461.989,84	175.136,00	175.136,00	0,00	0,00	0,00	0,00	461.989,84
Irrigação	17.000,00	15.000,00	0,00	0,00	0,00	0,00	0,00	0,00	15.000,00
Promoção da Produção Agropecuária	80.000,00	80.000,00	0,00	0,00	0,00	0,00	0,00	0,00	80.000,00
Indústria	100.000,00	40.000,00	0,00	0,00	0,00	0,00	0,00	0,00	40.000,00
Produção Industrial	100.000,00	40.000,00	0,00	0,00	0,00	0,00	0,00	0,00	40.000,00
Comunicações	62.000,00	47.000,00	0,00	0,00	0,00	0,00	0,00	0,00	47.000,00
Comunicação Social	62.000,00	47.000,00	0,00	0,00	0,00	0,00	0,00	0,00	47.000,00
Energia	50.000,00	50.000,00	0,00	0,00	0,00	0,00	0,00	0,00	50.000,00
Energia Elétrica	50.000,00	50.000,00	0,00	0,00	0,00	0,00	0,00	0,00	50.000,00
Transporte	132.500,00	122.500,00	0,00	0,00	0,00	0,00	0,00	0,00	122.500,00
Transporte Rodoviário	132.500,00	122.500,00	0,00	0,00	0,00	0,00	0,00	0,00	122.500,00
Desporto e Lazer	268.165,00	266.165,00	6.500,00	6.500,00	6.500,00	6.500,00	0,12	2,44	259.665,00
Desporto Comunitário	268.165,00	266.165,00	6.500,00	6.500,00	6.500,00	6.500,00	0,12	2,44	259.665,00
Encargos Especiais	394.000,00	393.000,00	382.323,52	382.323,52	62.991,09	62.991,09	1,18	16,03	330.008,91
Outros Encargos Especiais	394.000,00	393.000,00	382.323,52	382.323,52	62.991,09	62.991,09	1,18	16,03	330.008,91
Reserva de Contingência	300.000,00	0,00	0,00	0,00	0,00	0,00	0,00	0,00	0,00
Reserva de Contingência	300.000,00	0,00	0,00	0,00	0,00	0,00	0,00	0,00	0,00
<b>Despesas Intra-Orçamentária (II)</b>									
<b>Total (III) = (I + II)</b>	<b>35.920.000,00</b>	<b>35.920.000,00</b>	<b>23.523.511,95</b>	<b>23.523.511,95</b>	<b>5.316.404,48</b>	<b>5.316.404,48</b>	<b>-----</b>	<b>-----</b>	<b>30.603.595,52</b>

PREFEITURA MUNICIPAL DE QUIXELO  
Relatório Resumido de Execução Orçamentária  
**Demonstrativo da Execução das Despesas por Função/Subfunção**  
Orçamento Fiscal e da Seguridade Social  
Período: Janeiro a Fevereiro de 2015/Bimestre: Janeiro e Fevereiro

RREO - Anexo II (LRF, Art. 52, inciso II, alínea "c")


R\$ 1,00.



MARIA DE FATIMA ARAUJO  
PREFEITA MUNICIPAL



PUBLICONT ASSE PLAN CONT MUN S/C LTDA  
Contador - CRC 480



MARIA ELAINE MACEDO  
CONTROLADORA E OUVIDORA



ANTONIO VICENTE DA SILVA FILHO  
SECRETÁRIO DE ADMINISTRAÇÃO E FINANÇAS

**PREFEITURA MUNICIPAL DE QUIXELO**  
**Relatório Resumido de Execução Orçamentária**  
**Demonstrativo da Receita Corrente Líquida**  
**Orçamento Fiscal e da Seguridade Social**  
**Período: Janeiro a Fevereiro de 2015/Bimestre: Janeiro e Fevereiro**

RREO - Anexo III (LRF, Art. 53, inciso I)

Especificação	Evolução da Receita Realizada nos Últimos 12 Meses												Total (Últimos 12 Meses)	Previsão Atualizada do Exercício
	Março/2014	Abril/2014	Maió/2014	Junho/2014	Julho/2014	Agosto/2014	Setembro/2014	Outubro/2014	Novembro/2014	Dezembro/2014	Janeiro/2015	Fevereiro/2015		
cc (I)	2.129.975,84	2.620.396,78	2.905.119,81	2.090.607,06	2.262.555,59	2.409.573,42	2.126.313,18	2.257.714,69	2.960.250,12	4.061.068,47	2.896.620,11	3.070.808,00	31.791.003,07	35.033.094,00
Receita Tributária	25.991,21	81.185,46	20.607,34	48.518,08	93.860,90	71.329,38	24.175,67	31.637,05	33.701,26	155.774,55	31.448,48	24.768,76	643.198,14	635.830,00
IPTU	0,00	1.128,21	22,00	37,82	149,89	2.135,28	860,04	2.979,30	332,43	-1.071,71	128,96	31,09	6.733,31	9.000,00
IRRF	1.546,81	63.511,27	722,95	18.104,14	59.518,24	45.204,50	15.131,51	19.577,82	10.745,41	99.012,45	12.157,30	463,35	345.695,75	350.000,00
IRRF OUTROS RENDIMEN	0,00	422,36	0,00	1.168,73	1.478,34	1.977,17	0,00	0,00	3.261,63	9.658,12	62,12	3.028,26	21.056,73	18.000,00
ITBI	0,00	0,00	1.308,85	1.643,60	420,00	1.549,14	500,00	390,00	2.481,70	740,56	157,50	0,00	9.191,35	11.000,00
ISS –	23.960,42	14.947,21	4.910,11	16.265,43	24.014,78	12.531,78	5.678,01	6.305,13	12.599,57	44.785,15	10.233,22	11.055,74	187.266,55	160.000,00
SIMPLES NACIONAL	483,98	852,10	814,25	702,21	1.038,44	3.312,80	1.042,72	936,88	3.302,90	1.037,33	1.352,58	2.848,41	17.724,80	13.000,00
ALVARA SANITARIO	0,00	219,31	397,68	41,91	284,74	38,80	61,18	83,50	0,00	119,20	1.824,76	295,55	3.348,63	3.100,00
ALVARA DE FUNCIONAME	0,00	80,00	1.125,89	31,77	488,95	26,52	123,21	797,29	24,00	441,64	3.497,62	936,52	7.573,41	12.500,00
LICENCA PARA OBRAS	0,00	0,00	0,00	0,00	2.737,72	0,00	0,00	0,00	0,00	0,00	0,00	0,00	2.737,72	3.150,00
TAXA PODER DE POLICI	0,00	25,00	11.505,41	10.522,47	3.749,80	4.553,59	779,00	567,13	853,62	1.051,81	2.034,42	6.109,84	41.852,09	50.000,00
Receitas de Contribuições	11.982,78	3.382,64	12.610,05	14.420,14	0,00	0,00	31.017,17	17.106,77	16.659,07	18.520,77	16.563,61	18.661,66	160.924,66	184.000,00
CIP	11.982,78	3.382,64	12.610,05	14.420,14	0,00	0,00	31.017,17	17.106,77	16.659,07	18.520,77	16.563,61	18.661,66	160.924,66	184.000,00
Receita Patrimonial	15.090,08	15.936,43	17.933,23	14.461,85	14.487,62	11.030,56	11.593,36	13.725,40	15.741,66	14.401,70	8.667,31	8.508,80	161.798,00	145.770,00
REND ROYALTIES	17,62	0,00	30,67	0,00	0,00	0,00	0,00	0,00	0,00	0,00	0,00	0,00	48,29	20,00
REND FUNDEB	2.771,84	2.606,79	4.789,24	3.305,60	2.339,66	1.465,40	1.106,50	418,41	455,17	1.027,20	522,77	2.162,08	22.992,48	36.000,00
REND SAUDE	3.234,35	2.665,39	1.589,44	1.393,65	2.051,83	2.241,46	1.868,05	4.119,05	1.136,08	4.198,30	2.834,18	2.327,41	29.679,19	30.000,00
REND EDUCACAO	2.202,92	3.011,41	3.281,67	3.489,53	3.611,31	2.736,32	3.926,11	5.187,09	4.459,89	4.301,29	3.769,80	2.846,58	42.823,92	40.000,00
REND CIDE	0,00	0,00	14,44	0,00	0,00	14,15	9,93	10,46	0,00	5,05	5,15	4,91	64,09	200,00
REND FNAS	2.127,65	2.269,47	1.403,93	1.950,40	2.112,69	1.741,02	1.794,19	1.569,66	3.370,89	962,33	304,89	380,60	19.987,72	24.000,00
REND FEAS	0,00	0,00	0,00	378,39	140,29	143,58	0,00	0,00	0,00	0,00	0,00	0,00	662,28	1.400,00
REND VINCULADOS	174,13	1.241,68	12,84	155,43	1.900,88	1.668,94	1.949,35	1.949,15	5.766,03	2.400,52	972,18	260,92	18.471,83	5.000,00
REND NAO VINCULADOS	4.561,77	4.119,69	6.811,20	3.768,85	2.330,96	999,69	939,23	471,58	533,60	614,21	478,36	526,30	26.175,44	8.500,00
REND SAAE	0,00	0,00	0,00	0,00	0,00	0,00	0,00	0,00	0,00	892,80	0,00	0,00	892,80	500,00
Receita Agropecuária	0,00	0,00	0,00	0,00	0,00	0,00	0,00	0,00	0,00	0,00	0,00	0,00	0,00	0,00
Receita Industrial	0,00	0,00	0,00	0,00	0,00	0,00	0,00	0,00	0,00	0,00	0,00	0,00	0,00	0,00
Receita de Serviços	29.250,00	15.610,00	0,00	0,00	0,00	0,00	0,00	0,00	0,00	668.274,14	0,00	120.229,37	833.363,51	843.750,00
Serviços de Reparação, Manut	0,00	0,00	0,00	0,00	0,00	0,00	0,00	0,00	0,00	4.653,13	0,00	1.299,50	5.952,63	7.480,00
Serviços de Captação, Adução,	0,00	0,00	0,00	0,00	0,00	0,00	0,00	0,00	0,00	499.951,83	0,00	89.236,32	589.188,15	558.800,00
Serviços de Coleta, Transporte,	0,00	0,00	0,00	0,00	0,00	0,00	0,00	0,00	0,00	153.701,87	0,00	26.770,45	180.472,32	166.100,00
Serviços de Religamento de Águ	0,00	0,00	0,00	0,00	0,00	0,00	0,00	0,00	0,00	2.401,52	0,00	475,50	2.877,02	4.400,00
Outros Serviços	0,00	0,00	0,00	0,00	0,00	0,00	0,00	0,00	0,00	7.565,79	0,00	2.447,60	10.013,39	2.420,00
Transferências Correntes	2.036.368,66	2.494.879,72	2.637.078,52	2.005.555,20	2.124.357,94	2.300.377,41	2.051.570,49	2.166.278,33	2.844.688,26	3.132.659,10	2.835.341,68	2.892.918,65	29.742.073,96	33.026.485,00
FPM	0,00	0,00	0,00	0,00	0,00	0,00	0,00	0,00	0,00	0,00	1.224.326,20	1.249.799,83	2.474.126,03	13.726.970,00
1% FPM	0,00	0,00	0,00	0,00	0,00	0,00	0,00	0,00	0,00	507.811,72	0,00	0,00	507.811,72	300.000,00
ITR	13,14	169,71	204,93	27,66	65,97	59,55	490,05	1.553,08	391,80	27,70	53,57	0,00	3.077,16	3.000,00
ROYALTIES PETROLEO	444,90	970,77	936,90	484,05	948,28	1.813,99	966,61	1.478,20	0,00	1.776,83	0,00	843,80	10.664,33	20.000,00
FEP	15.462,27	15.152,14	14.025,44	15.053,04	13.994,07	15.056,87	15.379,53	30.747,62	14.892,27	14.733,80	12.768,34	11.559,53	168.824,92	155.000,00



**PREFEITURA MUNICIPAL DE QUIXELO**  
**Relatório Resumido de Execução Orçamentária**  
**Demonstrativo da Receita Corrente Líquida**  
**Orçamento Fiscal e da Seguridade Social**  
**Período: Janeiro a Fevereiro de 2015/Bimestre: Janeiro e Fevereiro**

RRFO - Anexo III (LRF, Art. 53, inciso I)

R\$ 1,00

PAB FIXO	34.792,33	34.792,33	0,00	69.534,68	34.792,33	34.792,33	34.792,33	34.792,33	34.792,33	34.792,33	323.580,33	-253.995,67	417.507,96	415.000,00
ACADEMIAS DE SAUDE	18.000,00	0,00	0,00	6.000,00	6.000,00	6.000,00	8.000,00	6.000,00	6.000,00	6.000,00	0,00	12.000,00	72.000,00	72.000,00
PSF	41.390,00	41.390,00	34.695,00	0,00	28.000,00	28.000,00	28.000,00	28.000,00	28.000,00	34.695,00	0,00	56.000,00	348.170,00	400.000,00
PACS	41.574,00	41.574,00	41.574,00	0,00	41.574,00	41.574,00	41.574,00	41.574,00	41.574,00	83.148,00	0,00	83.148,00	498.888,00	500.000,00
SAUDE BUCAL	46.830,00	23.415,00	23.415,00	0,00	23.415,00	20.070,00	16.725,00	20.070,00	23.415,00	20.070,00	0,00	40.140,00	257.565,00	290.000,00
NASF	0,00	0,00	0,00	20.000,00	20.000,00	20.000,00	20.000,00	20.000,00	20.000,00	20.000,00	0,00	40.000,00	180.000,00	240.000,00
PMAQ	28.800,00	35.200,00	42.400,00	7.200,00	55.000,00	85.100,00	7.200,00	42.300,00	0,00	152.201,76	0,00	57.500,00	512.901,76	350.000,00
OUT. TRANSF. FUNDO A	0,00	0,00	40.308,00	0,00	0,00	-18.738,00	0,00	0,00	0,00	0,00	0,00	0,00	21.570,00	50.000,00
MAC - TETO FINANCEIR	45.497,91	45.497,91	45.497,91	45.455,00	45.455,00	45.455,00	45.455,00	45.455,00	45.455,00	31.601,00	69.209,00	45.455,00	555.488,73	560.000,00
CEO	23.100,00	11.550,00	11.550,00	0,00	21.450,00	9.900,00	0,00	9.900,00	9.900,00	9.903,04	0,00	9.900,00	117.153,04	120.000,00
VIG SANITARIA	0,00	0,00	394,92	3.605,08	197,46	2.802,54	0,00	0,00	0,00	2.901,27	24.063,75	6.675,88	40.640,90	20.000,00
VIG. E PROMOCAO DA S	0,00	6.615,98	13.231,98	0,00	13.231,98	9.598,18	9.518,98	0,00	29.110,30	0,00	0,00	0,00	81.307,36	120.000,00
BPC	0,00	0,00	380,00	0,00	0,00	0,00	0,00	0,00	0,00	0,00	0,00	0,00	360,00	3.000,00
CRAS/CREAS	6.000,00	8.000,00	6.000,00	0,00	6.000,00	8.000,00	0,00	0,00	12.000,00	0,00	0,00	12.000,00	54.000,00	72.000,00
BOLSA FAMILIA	7.833,11	0,00	7.896,46	0,00	8.181,68	8.074,07	0,00	0,00	15.161,07	7.770,08	0,00	15.735,61	70.652,28	96.000,00
IGD SUAS	1.722,45	1.722,45	1.722,45	0,00	1.722,45	0,00	0,00	0,00	0,00	3.766,51	0,00	2.044,06	12.700,37	21.000,00
SCFV	0,00	0,00	0,00	0,00	4.200,00	0,00	0,00	23.180,51	0,00	0,00	0,00	8.684,00	36.064,51	108.000,00
OUT. TRANSF FNAS	0,00	0,00	0,00	0,00	0,00	0,00	0,00	13.763,24	0,00	0,00	0,00	0,00	13.763,24	5.000,00
SALARIO EDUCACAO	51.291,43	28.435,91	28.150,82	28.479,73	29.517,21	29.896,65	29.624,55	29.996,91	31.298,92	31.484,47	67.698,96	56.162,97	442.038,53	450.000,00
PNAE	29.739,60	29.739,60	1.431,60	39.243,60	32.115,60	50.853,60	29.739,60	34.491,60	33.015,60	0,00	33.015,60	0,00	313.388,00	416.000,00
PNATE	0,00	27.664,90	27.664,90	27.664,90	27.664,90	27.664,90	27.664,90	27.664,90	27.664,90	0,00	27.664,95	0,00	248.984,15	380.000,00
BRASIL ALFABETIZADO	0,00	0,00	0,00	0,00	0,00	21.684,88	0,00	0,00	0,00	0,00	0,00	0,00	21.684,88	50.000,00
ICMS LC 87/96	0,00	745,18	745,18	745,18	745,18	745,18	745,18	745,18	745,18	1.490,36	0,00	0,00	7.451,80	12.500,00
AFM	0,00	226.006,63	0,00	0,00	0,00	0,00	0,00	0,00	0,00	0,00	0,00	0,00	228.006,63	225.000,00
ICMS ESTADO	210.797,23	202.830,50	194.439,97	196.179,93	208.420,08	208.559,80	222.871,55	221.805,72	229.895,55	254.427,01	227.525,48	217.672,87	2.593.425,69	2.800.000,00
IPVA	27.192,34	26.920,02	22.737,09	13.189,91	10.720,00	6.111,04	6.067,38	3.984,44	5.742,57	4.406,13	38.675,81	91.530,38	257.277,11	300.000,00
IPI	608,54	663,57	721,76	687,42	708,19	727,95	685,02	733,59	842,41	831,19	1.379,78	1.026,07	9.613,49	9.000,00
CIDE	0,00	0,00	0,00	0,00	0,00	0,00	0,00	0,00	0,00	0,00	50,92	126,77	177,69	10.000,00
FECOP ATENCAO BASICA	0,00	0,00	0,00	19.187,49	0,00	36.200,00	23.230,74	0,00	0,00	0,00	0,00	0,00	78.618,23	100.000,00
MAC ESTADO	0,00	0,00	0,00	0,00	4.556,16	0,00	0,00	0,00	0,00	0,00	0,00	0,00	4.556,16	5.000,00
BEN EVENTUAIS ESTADO	0,00	2.250,00	0,00	1.500,00	750,00	750,00	750,00	750,00	1.500,00	750,00	0,00	0,00	9.000,00	9.000,00
PAIF ESTADO	0,00	6.750,00	0,00	4.500,00	4.500,00	0,00	4.500,00	0,00	4.500,00	2.250,00	0,00	0,00	27.000,00	27.000,00
TRANSP ESTADUAL	0,00	144.919,42	0,00	0,00	38.349,00	38.349,00	38.349,00	0,00	0,00	38.347,42	0,00	0,00	298.313,84	145.000,00
FUNDEB	509.422,86	530.211,20	753.058,40	503.613,92	481.733,70	524.364,32	512.398,30	498.728,21	576.663,08	640.858,07	652.466,02	697.579,07	8.881.097,15	7.162.500,00
COMP. FUNDEB	132.857,25	132.857,25	363.420,80	132.857,25	132.857,25	132.857,25	132.857,25	132.857,25	132.857,25	132.857,25	132.862,97	431.330,28	2.123.329,30	2.620.000,00
OUT. TRANSF CONV UNI	0,00	0,00	0,00	0,00	0,00	0,00	0,00	0,00	523.521,29	0,00	0,00	0,00	523.521,29	110.000,00
Outros Conv do Estad	0,00	0,00	0,00	0,00	80.000,00	0,00	0,00	0,00	0,00	0,00	0,00	0,00	80.000,00	158.880,00
Outras Receitas Correntes	11.293,11	9.402,53	16.690,67	7.651,79	29.849,13	26.836,07	7.956,49	8.967,14	49.459,87	71.438,21	4.379,03	5.720,76	249.644,80	197.259,00
MULTAS TCM	532,05	0,00	0,00	0,00	0,00	0,00	0,00	0,00	0,00	0,00	0,00	0,00	532,05	156.000,00
Outras Multas	0,00	0,00	0,00	0,00	0,00	0,00	0,00	0,00	0,00	12.473,26	0,00	2.404,29	14.877,55	12.100,00
Outras Restituições	0,00	0,00	1.823,71	0,00	0,00	6.192,60	4.035,00	7.773,16	48.110,43	52.913,31	3.666,41	0,00	124.514,62	18.700,00

**PREFEITURA MUNICIPAL DE QUIXELO**  
**Relatório Resumido de Execução Orçamentária**  
**Demonstrativo da Receita Corrente Líquida**  
**Orçamento Fiscal e da Seguridade Social**  
 Período: Janeiro a Fevereiro de 2015/Bimestre: Janeiro e Fevereiro

RREO - Anexo III (LRF, Art. 53, inciso I)														R\$ 1,00.
DIV. ATIVA IPTU	0,00	0,00	475,47	902,05	2.377,51	2.629,42	1.075,12	141,27	380,56	881,96	307,84	38,86	9.210,06	4.100,00
DIV. ATIVA ISS	0,00	0,00	0,00	0,00	212,76	0,00	0,00	0,00	0,00	0,00	23,94	0,00	236,70	1.000,00
Divida Ativa Outros	0,00	0,00	403,39	320,65	175,26	128,86	101,60	236,05	0,00	3.503,95	347,03	204,00	5.420,79	500,00
DIV. ATIVA NAO TRIBU	0,00	0,00	0,00	0,00	10.704,40	4.522,43	718,27	691,66	0,00	281,78	0,00	488,88	17.407,42	520,00
OUTRAS RECEITAS	10.761,06	9.402,53	13.988,10	6.429,09	16.379,20	13.362,76	2.026,50	125,00	968,88	1.383,95	33,81	2.584,73	77.445,61	1.000,00
Deduções (II)	200.322,05	220.432,79	275.868,75	216.225,23	193.630,32	224.451,53	205.368,87	196.222,01	246.673,37	270.988,07	298.116,14	312.005,78	2.860.304,91	-3.370.294,00
Contrib. Plano Previdência	0,00	0,00	0,00	0,00	0,00	0,00	0,00	0,00	0,00	0,00	0,00	0,00	0,00	0,00
Compensação Regime Previdência	0,00	0,00	0,00	0,00	0,00	0,00	0,00	0,00	0,00	0,00	0,00	0,00	0,00	0,00
Deduções FUNDEB	200.322,05	220.432,79	275.868,75	216.225,23	193.630,32	224.451,53	205.368,87	196.222,01	246.673,37	270.988,07	298.116,14	312.005,78	2.860.304,91	-3.370.294,00
Deduções da Receita Patrimonial	0,00	0,00	0,00	0,00	0,00	0,00	0,00	0,00	0,00	0,00	0,00	0,00	0,00	0,00
Compensação Previdenciária Entre	0,00	0,00	0,00	0,00	0,00	0,00	0,00	0,00	0,00	0,00	0,00	0,00	0,00	0,00
Receita Corrente Líquida (II)-(I-I)	1.929.653,79	2.399.963,99	2.629.251,06	1.874.381,83	2.068.925,27	2.185.121,89	1.920.944,31	2.061.492,68	2.713.576,75	3.790.080,40	2.598.503,97	2.758.602,22	28.930.698,16	38.403.388,00

MARIA DE FATIMA ARAUJO  
 PREFEITA MUNICIPAL

PUBLICONT ASSE PLAN CONT MUN S/C LTDA  
 Contador - CRC 480

MARIA ELAINE MACEDO  
 CONTROLADORA E OUVIDORA

ANTONIO VICENTE DA SILVA FILHO  
 SECRETÁRIO DE ADMINISTRAÇÃO E FINANÇAS

**PREFEITURA MUNICIPAL DE QUIXELO**  
**Relatório Resumido de Execução Orçamentária**  
**Demonstrativo das Receitas e Despesas Previdenciárias do Regime Próprio de Previdência dos Servidores**  
**Orçamento da Seguridade Social**  
**Período: Janeiro a Fevereiro de 2015/Bimestre: Janeiro e Fevereiro**

RREO - Anexo IV (LRF, Art. 53, inciso II)

R\$ 1,00

Receitas	Previsão Inicial	Previsão Atualizada	Receitas Realizadas		
			No Bimestre	Até o Bimestre 2015	Até o Bimestre 2014
Receitas Previdenciárias (Exceto Intra-Orçamentárias) (I)					
(-) Deduções da Receita					
Deduções da Receita Patrimonial			0,00	0,00	
Receitas Previdenciárias (Intra-Orçamentárias) (II)					
Receitas Intra-Orçamentárias	0,00	0,00	0,00	0,00	0,00
<b>Total das Receitas Previdenciárias - RPPS (III) = (I + II)</b>	<b>0,00</b>	<b>0,00</b>	<b>0,00</b>	<b>0,00</b>	<b>0,00</b>

Despesas	Dotação Inicial	Dotação Atualizada	Despesas Liquidadas		
			No Bimestre	Até o Bimestre 2015	Até o Bimestre 2014
Despesas Previdenciárias (Exceto Intra-Orçamentárias) (IV)					
Despesas Previdenciárias (Intra-Orçamentárias) (V)					
Despesas Intra-Orçamentárias	0,00	0,00	0,00	0,00	0,00
<b>Total das Despesas Previdenciárias - RPPS (VI) = (IV + V)</b>	<b>0,00</b>	<b>0,00</b>	<b>0,00</b>	<b>0,00</b>	<b>0,00</b>
<b>Resultado Previdenciário - RPPS (VI) = (III - IV)</b>	<b>0,00</b>	<b>0,00</b>	<b>0,00</b>	<b>0,00</b>	<b>0,00</b>

Aportes de Recursos para o Regime Próprio de Previdência do Servidor	Previsão Inicial	Previsão Atualizada	Receitas Realizadas		
			No Bimestre	Até o Bimestre 2015	Até o Bimestre 2014
---	---	---	---	---	---

Reserva Orçamentária do RPPS	Previsão Orçamentária
Valor	0,00

Bens e Direitos do RPPS	Janeiro	Período de Referência	
		2015	2014
Caixa	0,00	0,00	0,00
Banco	0,00	0,00	0,00
Investimentos	---	---	---
Outros Bens e Direitos	---	---	---


Receitas Intra-Orçamentárias	Previsão Inicial	Previsão Atualizada	Receitas Realizadas		
			No Bimestre	Até o Bimestre 2015	Até o Bimestre 2014

**PREFEITURA MUNICIPAL DE QUIXELO**  
**Relatório Resumido de Execução Orçamentária**  
**Demonstrativo das Receitas e Despesas Previdenciárias do Regime Próprio de Previdência dos Servidores**  
**Orçamento da Seguridade Social**  
 Período: Janeiro a Fevereiro de 2015/Bimestre: Janeiro e Fevereiro


RREO - Anexo IV (LRF, Art. 53, inciso II)

R\$ 1,00

(-) Deduções da Receita					
<b>Total das Receitas Previdenciárias Intra-Orçamentárias</b>					
	0,00	0,00	0,00	0,00	0,00
Despesas Intra-Orçamentárias	Dotação Inicial	Dotação Atualizada	Despesas Liquidadas		
			No Bimestre	Até o Bimestre 2015	Até o Bimestre 2014
<b>Total das Despesas Previdenciárias Intra-Orçamentárias</b>					
	0,00	0,00	0,00	0,00	0,00



MARIA DE FATIMA ARAUJO  
PREFEITA MUNICIPAL



PUBLICONT ASSE PLAN CONT MUN S/C LTDA  
Contador - CRC 480



MARIA ELAINE MACEDO  
CONTROLADORA E OUVIDORA



ANTONIO VICENTE DA SILVA FILHO  
SECRETÁRIO DE ADMINISTRAÇÃO E FINANÇAS

**PREFEITURA MUNICIPAL DE QUIXELO**  
**Relatório Resumido de Execução Orçamentária**  
**Demonstrativo do Resultado Nominal**  
**Orçamento Fiscal e da Seguridade Social**

Período: Janeiro a Fevereiro / Bimestre: Janeiro a Fevereiro de 2015

RRFO - Anexo V (I RE Art. 53, inciso III)

R\$ 1,00.

DÍVIDA FISCAL LÍQUIDA	SALDO		
	Em 31/Dez/2014 (a)	Em 31/Dez/2014 (b)	Em Fevereiro (c)
DÍVIDA CONSOLIDADA (I)	7.416.851,21	7.416.851,21	7.394.783,33
DEDUÇÕES (II)			
Disponibilidade de Caixa Bruta	1.645.084,54	1.645.084,54	1.607.633,85
Demais Haveres Financeiros			
(-) Restos a Pagar Processados (Exceto Precatórios)	4.229.627,66	4.229.627,66	3.345.150,77
DÍVIDA CONSOLIDADA LÍQUIDA (III) = (I - II)	7.416.851,21	7.416.851,21	7.394.783,33
RECEITAS DE PRIVATIZAÇÕES (IV)			
PASSIVOS RECONHECIDOS (V)			
DÍVIDA FISCAL LÍQUIDA (VI) = (III + IV - V)	7.416.851,21	7.416.851,21	7.394.783,33

RESULTADO NOMINAL	PERÍODO DE REFERÊNCIA	
	No Bimestre (c-b)	Até o Bimestre (c-a)
DÍVIDA CONSOLIDADA (I)	-22.067,88	-22.067,88

DISCRIMINAÇÃO DA META FISCAL	VALOR CORRENTE
META DE RESULTADO NOMINAL FIXADA NO ANEXO DE METAS FISCAIS DA LDO PARA O EXERCÍCIO DE REFERÊNCIA	-312.600,00

**REGIME PREVIDENCIÁRIO**

DÍVIDA FISCAL LÍQUIDA PREVIDENCIÁRIA	SALDO		
	Em 31/Dez/2014	Em 31/Dez/2014	Em Fevereiro
DÍVIDA CONSOLIDADA PREVIDENCIÁRIA (VII)	0,00	0,00	0,00
Passivo Atuarial			
Demais Dívidas			
DEDUÇÕES (II)			
Disponibilidade de Caixa Bruta	0,00	0,00	0,00
Investimentos			
Demais Haveres Financeiros			
(-) Restos a Pagar Processados	0,00	0,00	0,00
DÍVIDA CONSOLIDADA LÍQUIDA (VIII)			
PREVIDENCIÁRIA (IX) = (VII - VIII)	0,00	0,00	0,00
PASSIVOS RECONHECIDOS (X)			
DÍVIDA FISCAL LÍQUIDA PREVIDENCIÁRIA (XI)=(IX-X)	0,00	0,00	0,00

PREFEITURA MUNICIPAL DE QUIXELO  
Relatório Resumido de Execução Orçamentária  
**Demonstrativo do Resultado Nominal**  
Orçamento Fiscal e da Seguridade Social  
Período: Janeiro a Fevereiro / Bimestre: Janeiro a Fevereiro de 2015


RREO - Anexo V (LRF, Art. 53, inciso III)

R\$ 1,00




---

MARIA DE FATIMA ARAUJO  
PREFEITA MUNICIPAL



---

PUBLICONT ASSESSORIA CONT MUN S/C LTDA  
Contador - CRC 480



---

MARIA ELAINE MACEDO  
CONTROLADORA E OUVIDORA



---

ANTONIO VICENTE DA SILVA FILHO  
SECRETÁRIO DE ADMINISTRAÇÃO E FINANÇAS

**PREFEITURA MUNICIPAL DE QUIXELO**  
**Relatório Resumido de Execução Orçamentária**  
**Demonstrativo do Resultado Primário**  
**Orçamento Fiscal e da Seguridade Social**

Período: Janeiro a Fevereiro de 2015/Bimestre: Janeiro e Fevereiro

RREO - Anexo VI (LRF, Art. 53, inciso III)

R\$ 1,00

Receitas	Previsão Atualizada	Receitas Realizadas		
		No Bimestre	Até Bimestre 2015	Até Bimestre 2014
<b>Receitas Primárias Correntes (I)</b>	<b>31.518.980,00</b>	<b>5.339.910,08</b>	<b>5.339.910,08</b>	<b>5.614.556,44</b>
Receitas Tributárias	635.830,00	56.217,24	56.217,24	29.544,85
Receitas de Contribuições	184.000,00	35.225,27	35.225,27	28.077,13
Receitas Previdenciárias	0,00	0,00	0,00	0,00
Outras Receitas de Contribuições	184.000,00	35.225,27	35.225,27	28.077,13
Receita Patrimonial Líquida	150,00	0,00	0,00	0,00
Receita Patrimonial	145.770,00	17.396,11	17.396,11	31.335,37
(-) Aplicações Financeiras	(145.620,00)	(17.396,11)	(17.396,11)	(31.335,37)
Receita de Serviços	843.750,00	120.229,37	120.229,37	0,00
Transferências Correntes	29.657.991,00	5.118.138,41	5.118.138,41	5.538.630,33
Convênios	268.880,00	0,00	0,00	24.035,17
Outras Transferências Correntes	32.757.605,00	5.728.260,33	5.728.260,33	5.514.595,16
Demais Receitas Correntes	197.259,00	10.099,79	10.099,79	18.304,13
Dívida Ativa	6.120,00	1.410,55	1.410,55	3.174,71
Diversas Receitas Correntes	191.139,00	8.689,24	8.689,24	15.129,42
<b>Receitas de Capital (II)</b>	<b>4.255.000,00</b>	<b>0,00</b>	<b>0,00</b>	<b>0,00</b>
Operações de Crédito (III)	0,00	0,00	0,00	0,00
Amortização de Empréstimos (IV)	0,00	0,00	0,00	0,00
Alienação de Bens (V)	30.000,00	0,00	0,00	0,00
Transferências de Capital	4.225.000,00	0,00	0,00	0,00
Convênios	4.225.000,00	0,00	0,00	0,00
Outras Transferências de Capital	0,00	0,00	0,00	0,00
Outras Receitas de Capital	0,00	0,00	0,00	0,00
<b>Receitas Primárias de Capital (VI) = (II - III - IV - V)</b>	<b>4.225.000,00</b>	<b>0,00</b>	<b>0,00</b>	<b>0,00</b>
<b>Receita Primária Total (VII) = (I + VI)</b>	<b>35.743.980,00</b>	<b>5.339.910,08</b>	<b>5.339.910,08</b>	<b>5.614.556,44</b>

Despesas	Dotação Atualizada	Despesas Liquidadas		
		No Bimestre	Até Bimestre 2015	Até Bimestre 2014
<b>Despesas Correntes (VIII)</b>	<b>31.403.921,93</b>	<b>4.681.059,72</b>	<b>4.681.059,72</b>	<b>3.366.645,73</b>
Pessoal e Encargos Sociais	19.302.621,57	4.010.522,29	4.010.522,29	2.397.315,31
Juros e Encargos da Dívida (IX)	3.000,00	0,00	0,00	0,00
Outras Despesas Correntes	12.098.300,36	670.537,43	670.537,43	969.330,42
<b>Despesas Primárias Correntes (X) = (VIII - IX)</b>	<b>31.400.921,93</b>	<b>4.681.059,72</b>	<b>4.681.059,72</b>	<b>3.366.645,73</b>
<b>Despesas Capital (XI)</b>	<b>4.516.078,07</b>	<b>635.344,76</b>	<b>635.344,76</b>	<b>220.013,57</b>
Investimentos	4.367.078,07	613.276,88	613.276,88	199.291,25
Inversões Financeiras	19.000,00	0,00	0,00	0,00
Concessão de Empréstimos (XII)	0,00	0,00	0,00	0,00
Aquisição de Título de Capital já Integralizado (XIII)	0,00	0,00	0,00	0,00
Demais Inversões Financeiras	19.000,00	0,00	0,00	0,00
Amortização da Dívida (XIV)	130.000,00	22.067,88	22.067,88	20.722,32
<b>Despesas Primárias de Capital (XV) = (XI - XII - XIII - XIV)</b>	<b>4.386.078,07</b>	<b>613.276,88</b>	<b>613.276,88</b>	<b>199.291,25</b>
Reserva de Contingência (XVI)	0,00	---	---	---
Reserva do RPPS (XVII)	0,00	---	---	---
<b>Despesa Primária Total (XVIII) = (X + XV + XVI + XVII)</b>	<b>35.787.000,00</b>	<b>5.294.336,60</b>	<b>5.294.336,60</b>	<b>3.565.936,98</b>

<b>Resultado Primário (XIX) = (VII - XVIII)</b>	<b>-43.020,00</b>	<b>45.573,48</b>	<b>45.573,48</b>	<b>2.048.619,46</b>
---	-------------------	------------------	------------------	---------------------

<b>Saldo de Exercício Anteriores</b>	<b>---</b>	<b>---</b>	<b>---</b>	<b>---</b>
--------------------------------------	------------	------------	------------	------------

Discriminação da Meta Fiscal	Valor Corrente
Meta de Resultado Primário Fixada no Anexo de Metas Fiscais da LDO para o Exercício de Referência	3.218.820,00

PREFEITURA MUNICIPAL DE QUIXELO  
Relatório Resumido de Execução Orçamentária  
**Demonstrativo do Resultado Primário**  
Orçamento Fiscal e da Seguridade Social  
Período: Janeiro a Fevereiro de 2015/Bimestre: Janeiro e Fevereiro


RREQ - Anexo VI (LRF, Art. 53, inciso III)

R\$ 1,00




---

MARIA DE FÁTIMA ARAUJO  
PREFEITA MUNICIPAL



---

PUBLICONT ASSESSORIA CONT MUN S/C LTDA  
Contador - CRC 480



---

MARIA ELAINE MACEDO  
CONTROLADORA E OUVIDORA



---

ANTONIO VICENTE DA SILVA FILHO  
SECRETÁRIO DE ADMINISTRAÇÃO E FINANÇAS







Relatório Resumido de Execução Orçamentária  
Restos a Pagar por Poder e Órgão  
Orçamento Fiscal e da Seguridade Social  
Período: Janeiro a Fevereiro de 2015/Bimestre: Janeiro e Fevereiro

RREO - Anexo VII (LRF, Art. 52, inciso I, alíneas "a" e "b" do inciso II e §1º)

<b>TOTAL (III) = (I + II)</b>	0,00	4.229.627,66	230,00	884.706,89	3.345.150,77	0,00	2.273.642,29	1.333,03	493.340,55	1.778.968,71
-------------------------------	------	--------------	--------	------------	--------------	------	--------------	----------	------------	--------------



MARIA DE FATIMA ARAUJO  
PREFEITA MUNICIPAL



MARIA ELAINE MACEDO  
CONTROLADORA E OUVIDORA



PUBLICONT ASSE PLAN CONT MUN S/C LTDA  
Contador - CRC 480



ANTONIO VICENTE DA SILVA FILHO  
SECRETÁRIO DE ADMINISTRAÇÃO E FINANÇAS

**PREFEITURA MUNICIPAL DE QUIXELO**  
**Relatório Resumido da Execução Orçamentária**  
**Demonstrativo das Receitas e Despesas com Manutenção e Desenvolvimento do Ensino - MDE**  
**Orçamentos Fiscal e da Seguridade Social**  
**Período: Janeiro a Fevereiro de 2015/Bimestre: Janeiro e Fevereiro**

RREO - ANEXO VIII (LDB, art. 72)

R\$ 1,00

**RECEITAS DO ENSINO**

RECEITA RESULTANTE DE IMPOSTOS (caput do art. 212 da Constituição)	PREVISÃO INICIAL	PREVISÃO ATUALIZADA	RECEITAS REALIZADAS		
			No Bimestre	Até o Bimestre	%
<b>1 - RECEITAS DE IMPOSTOS</b>	564.600,00	564.600,00	42.440,20	42.440,20	7,51
Imposto sobre a Propriedade Predial e Territorial Urbana	9.000,00	9.000,00	160,05	160,05	1,77
Imposto de Renda Retido nas Fontes Sobre Rendimentos do Trabalho	350.000,00	350.000,00	12.620,65	12.620,65	3,60
Imposto de Renda Retido nas Fontes sobre Outros Rendimentos	16.000,00	16.000,00	3.090,38	3.090,38	19,31
Imposto sobre Transmissão "Inter Vivos" de Bens Imóveis e de Direitos Reais sobre Imóveis	11.000,00	11.000,00	157,50	157,50	1,43
Imposto sobre Serviços de Qualquer Natureza	160.000,00	160.000,00	21.288,96	21.288,96	13,30
ISS DE PESSOA JURÍDICA - ARRECAÇÃO DO SIMPLES NACIONAL	13.000,00	13.000,00	4.200,99	4.200,99	32,31
Receita da Dívida Ativa - IPTU	4.100,00	4.100,00	346,70	346,70	8,45
RECEITA DA DÍVIDA ATIVA DO IMPOSTO SOBRE SERVIÇOS DE QUALQUER NATUREZA	1.000,00	1.000,00	23,94	23,94	2,39
Dívida Ativa de Outros Tributos	500,00	500,00	551,03	551,03	110,20
<b>2 - RECEITAS DE TRANSFERÊNCIAS CONSTITUCIONAIS LEGAIS</b>	16.838.970,00	16.838.970,00	3.051.989,99	3.051.989,99	18,12
Cota-Parte do Fundo de Participação dos Municípios	13.726.970,00	13.726.970,00	2.474.126,03	2.474.126,03	18,02
Cota-Parte do Imposto Sobre a Propriedade Territorial Rural	3.000,00	3.000,00	53,57	53,57	1,78
Cota-Parte do ICMS	2.800.000,00	2.800.000,00	445.198,35	445.198,35	15,89
Cota-Parte do IPVA	300.000,00	300.000,00	130.206,19	130.206,19	43,40
Cota-Parte do IPI sobre Exportação	9.000,00	9.000,00	2.405,85	2.405,85	26,73
<b>3 - TOTAL DAS RECEITAS DE IMPOSTOS (1 + 2)</b>	17.403.570,00	17.403.570,00	3.094.430,19	3.094.430,19	0,00
<b>RECEITAS ADICIONAIS PARA FINANCIAMENTO DO ENSINO</b>	<b>PREVISÃO INICIAL</b>	<b>PREVISÃO ATUALIZADA</b>	<b>RECEITAS REALIZADAS</b>		
			No Bimestre	Até o Bimestre	%
<b>4 - RECEITAS DA APLICAÇÃO FINANCEIRA DE OUTROS RECURSOS VINCULADOS AO ENSINO</b>	0,00	0,00	0,00	0,00	0,00
<b>5 - RECEITA DE TRANSFERÊNCIAS DO FNDE</b>	1.246.000,00	1.246.000,00	184.542,48	184.542,48	14,81
Transferências do Salário-Educação	450.000,00	450.000,00	123.861,93	123.861,93	27,52
Transferências Diretas do FNDE referentes ao Programa Nacional de Alimentação Escolar	416.000,00	416.000,00	33.015,60	33.015,60	7,93
Transferências Diretas do FNDE referentes ao Programa Nacional de Apoio ao Transporte	380.000,00	380.000,00	27.664,95	27.664,95	7,28
<b>6 - RECEITA DE TRANSFERÊNCIA DE CONVÊNIOS</b>	0,00	0,00	0,00	0,00	0,00
<b>8 - OUTRAS RECEITAS PARA FINANCIAMENTO DO ENSINO</b>	0,00	0,00	0,00	0,00	0,00
<b>9 - TOTAL DAS RECEITAS PARA FINANCIAMENTO DO ENSINO (4 + 5 + 6 + 7 + 8)</b>	1.246.000,00	1.246.000,00	184.542,48	184.542,48	14,81

**FUNDEB**

RECEITA RESULTANTE DE IMPOSTOS (caput do art. 212 da Constituição)	PREVISÃO INICIAL	PREVISÃO ATUALIZADA	RECEITAS REALIZADAS		
			No Bimestre	Até o Bimestre	%
<b>10 - RECEITAS DESTINADAS AO FUNDEB</b>	3.367.794,00	3.367.794,00	610.121,92	610.121,92	18,11
Dedução FUNDEB - <FPM>	2.745.394,00	2.745.394,00	494.825,16	494.825,16	18,02
Dedução FUNDEB - <ITR>	600,00	600,00	10,70	10,70	1,78
Dedução FUNDEB - <ICMS ESTADO>	560.000,00	560.000,00	89.039,64	89.039,64	15,89
Dedução FUNDEB - <IPVA>	60.000,00	60.000,00	26.041,21	26.041,21	43,40
Dedução FUNDEB - <IPI>	1.800,00	1.800,00	205,21	205,21	11,40
<b>11 - RECEITAS RECEBIDAS PELO FUNDEB</b>	9.782.500,00	9.782.500,00	1.914.238,34	1.914.238,34	19,56
11.1 - Transferências de Recursos do FUNDEB	7.162.500,00	7.162.500,00	1.350.045,09	1.350.045,09	18,84
11.2 - Complementação da União ao FUNDEB	2.620.000,00	2.620.000,00	564.193,25	564.193,25	21,53
<b>12 - RESULTADOS DAS TRANSFERÊNCIAS DO FUNDEB (11.1 - 10)</b>	3.794.706,00	3.794.706,00	739.923,17	739.923,17	19,49
<b>Acréscimo Resultante das Transferências do FUNDEB</b>					

PREFEITURA MUNICIPAL DE QUIXELO  
Relatório Resumido da Execução Orçamentária  
Demonstrativo das Receitas e Despesas com Manutenção e Desenvolvimento do Ensino - MDE  
Orçamentos Fiscal e da Seguridade Social  
Período: Janeiro a Fevereiro de 2015/Bimestre: Janeiro e Fevereiro

RREO - ANEXO VIII (LDB. art. 72)

R\$ 1,00



---

MARIA DE FATIMA ARAUJO  
PREFEITA MUNICIPAL



---

PUBLICONT ASSESSORIA CONT MUN S/C LTDA  
Contador - CRC 480



---

MARIA ELAINE MACEDO  
CONTROLADORA E OUVIDORA



---

ANTONIO VICENTE DA SILVA FILHO  
SECRETÁRIO DE ADMINISTRAÇÃO E FINANÇAS

**PREFEITURA MUNICIPAL DE QUIXELO**  
**Relatório Resumido da Execução Orçamentária**  
**Demonstrativo das Receitas e Despesas com Manutenção e Desenvolvimento do Ensino - MDE**  
**Orçamentos Fiscal e da Seguridade Social**  
**Período: Janeiro a Fevereiro de 2015/Bimestre: Janeiro e Fevereiro**

RREO - ANEXO VIII (LDB. art. 72)

R\$ 1,00

DESPESAS DO FUNDEB	DOTAÇÃO INICIAL	DOTAÇÃO ATUALIZADA	DESPESAS LIQUIDADAS		
			No Bimestre	Até o Bimestre	%
13 - PAGAMENTO DOS PROFISSIONAIS DO MAGISTÉRIO	7.436.000,00	8.029.628,98	636.829,83	636.829,83	33,26
13.1 - Com Educação Infantil	1.269.000,00	1.335.432,48	22.115,13	22.115,13	1,65
13.2 - Com Ensino Fundamental	6.167.000,00	6.694.196,50	557.080,98	557.080,98	8,32
13.3 - Com Educação Básica	3.091.000,00	3.155.898,01	57.633,72	57.633,72	1,82
14 - OUTRAS DESPESAS	7.436.000,00	8.029.628,98	0,00	0,00	0,00
14.1 - Com Educação Infantil	1.269.000,00	1.335.432,48	1.576,00	1.576,00	0,11
14.2 - Com Ensino Fundamental	6.167.000,00	6.694.196,50	249.693,60	249.693,60	3,73
14.3 - Com Educação Básica	3.091.000,00	3.155.898,01	49.673,98	49.673,98	1,57
15 - TOTAL DAS DESPESAS DO FUNDEB (13 + 14)	21.054.000,00	22.371.053,98	937.773,41	937.773,41	4,19

DEDUÇÕES PARA FINS DE LIMITE DO FUNDEB PARA PAGAMENTO DOS PROFISSIONAIS DO MAGISTÉRIO	VALOR
16 - RESTOS A PAGAR INSCRITOS NO EXERCÍCIO SEM DISPONIBILIDADE FINANCEIRA DE RECURSOS DO FUNDEB	0,00
17 - DESPESAS CUSTEADAS COM O SUPERÁVIT FINANCEIRO DO EXERCÍCIO ANTERIOR DO FUNDEB	0,00
18 - TOTAL DAS DEDUÇÕES CONSIDERADAS PARA FINS DE LIMITE DO FUNDEB (16 + 17)	0,00
19 - MÍNIMO DE 60% NA REMUNERAÇÃO DO MAGISTÉRIO COM EDUCAÇÃO INFANTIL E ENSINO FUNDAMENTAL (13 / 11) x 100) %	0,00

CONTROLE DA UTILIZAÇÃO DE RECURSOS NO EXERCÍCIO SUBSEQUENTE	VALOR
20 - RECURSOS RECEBIDOS DO FUNDEB EM [EXERCÍCIO_ ANTERIOR] QUE NÃO FORAM UTILIZADOS	0,00
21 - DESPESAS CUSTEADAS COM O SALDO DO ITEM 20 ATÉ O 1º TRIMESTRE DE [EXERCÍCIO]	0,00

**MANUTENÇÃO E DESENVOLVIMENTO DO ENSINO - DESPESAS CUSTEADAS COM A RECEITA RESULTANTE DE IMPOSTOS E RECURSOS DO FUNDEB**

RECEITAS COM AÇÕES TÍPICAS DE MDE	PREVISÃO INICIAL	PREVISÃO ATUALIZADA	RECEITAS REALIZADAS		
			No Bimestre	Até o Bimestre	%
22 - IMPOSTOS E TRANSFERÊNCIAS DESTINADAS À MDE (25% de 3)	4.350.892,50	4.350.892,50	773.607,54	773.607,54	17,78

DESPESAS COM AÇÕES TÍPICAS DE MDE	DOTAÇÃO INICIAL	DOTAÇÃO ATUALIZADA	DESPESAS LIQUIDADAS		
			No Bimestre	Até o Bimestre	%
23 - EDUCAÇÃO INFANTIL	1.269.000,00	1.335.432,48	265.525,22	265.525,22	19,88
24 - ENSINO FUNDAMENTAL	6.167.000,00	6.694.196,50	1.342.750,05	1.342.750,05	20,05
25 - ENSINO MÉDIO	255.000,00	255.000,00	0,00	0,00	0,00
26 - ENSINO SUPERIOR	21.000,00	21.000,00	0,00	0,00	0,00
27 - ENSINO PROFISSIONAL NÃO INTEGRADO AO ENSINO REGULAR	13.000,00	15.400,00	0,00	0,00	0,00
28 - OUTRAS	4.965.380,00	5.078.858,90	609.113,75	609.113,75	11,99
29 - TOTAL DAS DESPESAS COM AÇÕES TÍPICAS DE MDE (23 + 24 + 25 + 26 + 27 + 28)	12.690.380,00	13.399.887,88	2.217.389,02	2.217.389,02	16,54

DEDUÇÕES CONSIDERADAS PARA FINS DE LIMITE CONSTITUCIONAL	VALOR
30 - RESULTADO LÍQUIDO DAS TRANSFERÊNCIAS DO FUNDEB = (12)	739.923,17
31 - DESPESAS CUSTEADAS COM A COMPLEMENTAÇÃO DO FUNDEB NO EXERCÍCIO	564.193,25
32 - RECEITA DE APLICAÇÃO FINANCEIRA DOS RECURSOS DO FUNDEB ATÉ O BIMESTRE = (50 h)	0,00
33 - DESPESAS CUSTEADAS COM O SUPERÁVIT FINANCEIRO, DO EXERCÍCIO ANTERIOR, DO FUNDEB	0,00
34 - DESPESAS CUSTEADAS COM O SUPERÁVIT FINANCEIRO, DO EXERCÍCIO ANTERIOR, DE OUTROS RECURSOS DE IMPOSTOS	0,00
35 - RESTOS A PAGAR INSCRITOS NO EXERCÍCIO ANTERIOR SEM DISPONIBILIDADE FINANCEIRA DE RECURSOS DE IMPOSTOS VINCULADOS AO I	0,00
36 - CANCELAMENTO, NO EXERCÍCIO, DE RESTOS A PAGAR INSCRITOS COM DISPONIBILIDADE FINANCEIRA DE RECURSOS DE IMPOSTOS VNCU	0,00
37 - TOTAL DAS DEDUÇÕES CONSIDERADAS PARA FINS DE LIMITE CONSTITUCIONAL (30 + 31 + 32 + 33 + 34 + 35 + 36)	1.304.116,42
38 - TOTAL DAS DESPESAS PARA FINS DE LIMITE (29 - 37)	913.272,60
39 - MÍNIMO DE 25% DAS RECEITAS RESULTANTE DE IMPOSTOS EM MDE ((38 / 3) * 100)	29,51

OUTRAS INFORMAÇÕES PARA CONTROLE					
OUTRAS DESPESAS CUSTEADAS COM RECEITAS ADICIONAIS PARA FINANCIAMENTO DO ENSINO	DOTAÇÃO INICIAL	DOTAÇÃO ATUALIZADA	DESPESAS LIQUIDADAS		
			No Bimestre	Até o Bimestre	%

PREFEITURA MUNICIPAL DE QUIXELO  
Relatório Resumido da Execução Orçamentária  
Demonstrativo das Receitas e Despesas com Manutenção e Desenvolvimento do Ensino - MDE  
Orçamentos Fiscal e da Seguridade Social  
Período: Janeiro a Fevereiro de 2015/Bimestre: Janeiro e Fevereiro

RREO - ANEXO VIII (LDB, art. 72)

R\$ 1,00

**OUTRAS INFORMAÇÕES PARA CONTROLE**

OUTRAS DESPESAS CUSTEADAS COM RECEITAS ADICIONAIS PARA FINANCIAMENTO DO ENSINO	DOTAÇÃO INICIAL	DOTAÇÃO ATUALIZADA	DESPESAS LIQUIDADAS		
			No Bimestre	Até o Bimestre	%
40 - DESPESAS CUSTEADAS COM A APLICAÇÃO FINANCEIRA DE OUTROS RECURS	0,00	0,00	0,00	0,00	0,00
41 - DESPESAS CUSTEADAS COM A CONTRIBUIÇÃO SOCIAL DO SALÁRIO-EDUCAÇ	0,00	0,00	0,00	0,00	0,00
42 - DESPESAS CUSTEADAS COM A OPERAÇÕES DE CRÉDITO	0,00	0,00	0,00	0,00	0,00
43 - DESPESAS CUSTEADAS COM OUTRAS RECEITAS PARA FINANCIAMENTO DO E	0,00	0,00	0,00	0,00	0,00
44 - TOTAL DAS OUTRAS DESPESAS CUSTEADAS COM RECEITAS ADICIONAIS PAR	0,00	0,00	0,00	0,00	0,00
45 - TOTAL GERAL DAS DESPESAS (29 + 44)	0,00	0,00	0,00	0,00	0,00
<b>RESTOS A PAGAR INSCRITOS COM DISPONIBILIDADE FINANCEIRA DE RECURSOS DE IMPOSTOS VINCULADOS AO ENSINO</b>	<b>SALDO ATÉ O BIMESTRE</b>		<b>CANCELADOS EM 2015 (g)</b>		
46 - RESTOS A PAGAR DE DESPESAS COM FUNDEB	0,00		0,00		
<b>FLUXO FINANCEIRO DOS RECURSOS</b>			<b>VALOR</b>		
			<b>FUNDEB (h)</b>	<b>FUNDEF</b>	
47 - SALDO FINANCEIRO EM 31 DE DEZEMBRO DE [EXERCICIO_ANTERIOR]			21.323,05	0,00	
48 - (+) INGRESSO DE RECURSOS ATÉ O BIMESTRE			248,32	0,00	
49 - (-) PAGAMENTOS EFETUADOS ATÉ O BIMESTRE			3.745,84	0,00	
50 - (+) RECEITA DE APLICAÇÃO FINANCEIRA DOS RECURSOS ATÉ O BIMESTRE			0,00	0,00	
51 - (=) SALDO FINANCEIRO NO EXERCÍCIO ATUAL			-3.497,52	0,00	
52 - SALDO ATUAL DAS CONTAS BANCÁRIAS DE VINCULAÇÃO AO FUNDEB 60% e 40% (((47 + 48) - 49) + 50)			17.825,53	0,00	

MARIA DE FATIMA ARAUJO  
PREFEITA MUNICIPAL

PUBLICO CONTADOR ASSEPLAN CONT MUN S/C LTDA  
Contador - CRC 480

MARIA ELAINE MACEDO  
CONTROLADORA E OUVIDORA

ANTONIO VICENTE DA SILVA FILHO  
SECRETÁRIO DE ADMINISTRAÇÃO E FINANÇAS

**PREFEITURA MUNICIPAL DE QUIXELO**  
**Relatório Resumido de Execução Orçamentária**  
**Demonstrativo das Receitas de Operações de Crédito e Despesas de Capital**  
**Orçamento Fiscal e da Seguridade Social**  
**Período: Janeiro a Fevereiro de 2015/Bimestre: Janeiro e Fevereiro**


RREO - Anexo IX (LRF, Art. 52, inciso I, alíneas "a" e "b" do inciso II e §1º)

R\$ 1,00

<b>RECEITAS</b>	<b>PREVISÃO ATUALIZADA (a)</b>	<b>RECEITAS REALIZADAS Até o Bimestre (b)</b>		<b>SALDO NÃO REALIZADO (c) = (a - b)</b>
<b>RECEITAS DE OPERAÇÕES DE CRÉDITO (I)</b>	0,00	0,00		0,00
<b>DESPESAS</b>	<b>DOTAÇÃO ATUALIZADA (d)</b>	<b>DESPESAS EXECUTADAS Até o Bimestre</b>		<b>SALDO NÃO EXECUTADO (g) = (d - (e + f))</b>
		<b>LIQUIDADAS (e)</b>	<b>INSCRITAS EM RESTOS A PAGAR NÃO PROCESSADOS (f)</b>	
<b>DESPESAS DE CAPITAL</b>	4.516.078,07	635.344,76	229.819,07	3.650.914,24
<b>DESPESAS DE CAPITAL LÍQUIDA (II)</b>	4.516.078,07	635.344,76	229.819,07	3.650.914,24
<b>RESULTADO PARA APURAÇÃO DA REGRA DE OURO (III) = (I - II)</b>	-4.516.078,07	-865.163,83		-3.650.914,24



MARIA DE FATIMA ARAUJO  
PREFEITA MUNICIPAL



PUBLICONT ASSESSOR CONT MUN S/C LTDA  
Contador - CRC 480



MARIA ELAINE MACEDO  
CONTROLADORA E OUVIDORA



ANTONIO VICENTE DA SILVA FILHO  
SECRETÁRIO DE ADMINISTRAÇÃO E FINANÇAS

PREFEITURA MUNICIPAL DE QUIXELO  
 Relatório Resumido da Execução Orçamentária  
 Demonstrativo da Projeção do Regime Próprio de Previdência dos Servidores  
 Orçamentos da Seguridade Social  
 Período: Janeiro a Fevereiro de 2015/Bimestre: Janeiro e Fevereiro


RREO - ANEXO X (LRF, art. 53, § 1º, inciso II)

R\$ 1,00


EXERCÍCIO	RECEITAS PREVIDENCIÁRIAS (a)	DESPESAS PREVIDENCIÁRIAS (a)	RESULTADO PREVIDENCIÁRIO (c) = (a - b)	SALDO FINANCEIRO DO EXERCÍCIO (d) = ("d" exercício anterior) + (c)
	0,00	0,00	0,00	0,00




MARIA DE FATIMA ARAUJO  
 PREFEITA MUNICIPAL



PUBLICONT ASSESSORIA CONT MUN S/C LTDA  
 Contador - CRC 480



MARIA ELAINE MACEDO  
 CONTROLADORA E OUVIDORA




ANTONIO VICENTE DA SILVA FILHO  
 SECRETÁRIO DE ADMINISTRAÇÃO E FINANÇAS

Orçamento



RECEITAS	ATUALIZADA (a)	Até o Bimestre (b)	REALIZADO (c) = (a - b)	
RECEITAS DE CAPITAL - ALIENAÇÃO DE ATIVOS (I)				
Alienação de Moveis e Utensilios	30.000,00	0,00	30.000,00	
DESPESAS	DOTAÇÃO ATUALIZADA  (d)	DESPESAS EXECUTADAS Até o Bimestre		SALDO NÃO EXECUTADO (g) = (d - (e + f))
		LIQUIDADAS (e)	INSCRITAS EM RESTOS A PAGAR NÃO PROCESSADOS (f)	
APLICAÇÃO DOS RECURSOS DA ALIENAÇÃO DE ATIVOS (II)				
DESPESA DE CAPITAL				
Investimentos	4.367.078,07	0,00	0,00	4.367.078,07
Inversões Financeiras	19.000,00	0,00	0,00	19.000,00
Amortização da Dívida	130.000,00	0,00	0,00	130.000,00
DESPESAS CORRENTES DOS REGIMES DE PREVIDÊNCIA				
Regime Geral da Previdência Social	0,00	0,00	0,00	0,00
Regime Próprio de Previdência dos Servidores	0,00	0,00	0,00	0,00
SALDO FINANCEIRO A APLICAR	2014 (h)	2015 (i) = (Ib - (Ile + Iff))		SALDO ATUAL (j) = (IIIh + IIIi)
VALOR (III)	0,00	0,00		0,00

Fonte:



MARIA DE FÁTIMA ARAUJO  
PREFEITA MUNICIPAL



PUBLICONT ASSESSORIA CONT MUN S/C LTDA  
Contador - CRC 480



MARIA ELAINE MACEDO  
CONTROLADORA E OUVIDORA



ANTONIO VICENTE DA SILVA FILHO  
SECRETÁRIO DE ADMINISTRAÇÃO E FINANÇAS

PREFEITURA MUNICIPAL DE QUIXELO  
Relatório Resumido da Execução Orçamentária  
Demonstrativo da Receita e Despesa com Ações de Serviços Públicos de Saúde  
Orçamentos Fiscal e da Seguridade Social  
Período: Janeiro a Fevereiro de 2015/Bimestre: Janeiro e Fevereiro

RREO - ANEXO XII (ADCT. art. 77)

R\$ 1,00

RECEITAS	PREVISÃO INICIAL	PREVISÃO ATUALIZADA	RECEITAS REALIZADAS	
			Até o Bimestre	%
RECEITA DE IMPOSTOS	564.600,00	564.600,00	42.440,20	7,51
Imposto sobre a Propriedade Predial e Territorial Urbana	9.000,00	9.000,00	160,05	1,77
Imposto de Renda Retido nas Fontes Sobre Rendimentos do Trabalho	350.000,00	350.000,00	12.620,65	3,60
Imposto de Renda Retido nas Fontes sobre Outros Rendimentos	16.000,00	16.000,00	3.090,38	19,31
Imposto sobre Transmissão "Inter Vivos" de Bens Imóveis e de Direitos Reais sobre Imóveis	11.000,00	11.000,00	157,50	1,43
Imposto sobre Serviços de Qualquer Natureza	160.000,00	160.000,00	21.288,96	13,30
ISS DE PESSOA JURÍDICA - ARRECADADO DO SIMPLES NACIONAL	13.000,00	13.000,00	4.200,99	32,31
Receita da Dívida Ativa - IPTU	4.100,00	4.100,00	346,70	8,45
RECEITA DA DÍVIDA ATIVA DO IMPOSTO SOBRE SERVIÇOS DE QUALQUER NATUREZA	1.000,00	1.000,00	23,94	2,39
Dívida Ativa de Outros Tributos	500,00	500,00	551,03	110,20
RECEITAS DE TRANSFERÊNCIAS CONSTITUCIONAIS LEGAIS	17.151.470,00	17.151.470,00	3.051.989,99	17,79
Cota-Parte do Fundo de Participação dos Municípios	13.726.970,00	13.726.970,00	2.474.126,03	18,02
Cota-Parte do Imposto Sobre a Propriedade Territorial Rural	3.000,00	3.000,00	53,57	1,78
Cota-Parte do ICMS	2.800.000,00	2.800.000,00	445.198,35	15,89
Cota-Parte do IPVA	300.000,00	300.000,00	130.206,19	43,40
Cota-Parte do IPI sobre Exportação	9.000,00	9.000,00	2.405,85	26,73
TOTAL	17.403.570,00	17.403.570,00	3.094.430,19	17,78
DESPESAS CORRENTES (Por Grupo de Natureza da Despesa)	DOTAÇÃO INICIAL	DOTAÇÃO ATUALIZADA	DESPESAS LIQUIDADAS	
			Até o Bimestre	%
DESPESAS CORRENTES	6.697.400,00	7.020.003,03	1.305.706,75	18,59
Pessoal e Encargos Sociais	3.770.800,00	4.274.166,18	1.192.772,32	27,90
Juros e Encargos da Dívida	0,00	0,00	0,00	0,00
Outras Despesas Correntes	2.926.600,00	2.745.836,85	112.934,43	4,11
DESPESAS DE CAPITAL	739.500,00	651.500,00	76.008,00	11,66
Investimentos	728.500,00	643.500,00	76.008,00	11,81
Inversões Financeiras	11.000,00	8.000,00	0,00	0,00
Amortização da Dívida	0,00	0,00	0,00	0,00
TOTAL (IV)	7.436.900,00	7.671.503,03	1.381.714,75	0,00
DESPESAS PRÓPRIAS COM AÇÕES E SERVIÇOS PÚBLICOS DE SAÚDE	DOTAÇÃO INICIAL	DOTAÇÃO ATUALIZADA	DESPESAS LIQUIDADAS	
			Até o Bimestre	%
DESPESAS COM SAÚDE (V) = (IV)	7.436.900,00	7.671.503,03	1.381.714,75	18,01
(-) DESPESAS COM INATIVOS E PENSIONISTAS	0,00	0,00	0,00	0,00
(-) DESPESAS CUSTEADAS COM OUTROS RECURSOS DESTINADOS À SAÚDE	513.676,29	513.676,29	513.676,29	100,00
Recursos de Transferências do Sistema Único de Saúde	0,00	0,00	0,00	0,00
Recursos de Operações de Crédito	0,00	0,00	0,00	0,00
Outros Recursos	0,00	0,00	0,00	0,00
(-) RESTOS A PAGAR INSCRITOS NO EXERCÍCIO SEM DISPONIBILIDADE FINANCEIRA	0,00	0,00	0,00	0,00
TOTAL DAS DESPESAS PRÓPRIAS COM AÇÕES E SERVIÇOS PÚBLICOS DE SAÚDE	6.923.223,71	7.157.826,74	868.038,46	12,12
CONTROLE DE RESTOS A PAGAR VINCULADOS À SAÚDE INSCRITOS EM EXERCÍCIOS ANTERIORES	RESTOS A PAGAR INSCRITOS COM DISPONIBILIDADE FINANCEIRA DE RECURSOS PRÓPRIOS VINCULADOS			
	Inscritos em Exercícios Anteriores	Cancelado em 2015 (f)		
RESTOS A PAGAR DE DESPESAS PRÓPRIAS COM AÇÕES E SERVIÇOS PÚBLICOS DE SAÚDE (VII)	0,00		0,00	
PARTICIPAÇÃO DAS DESPESAS COM AÇÕES E SERVIÇOS PÚBLICOS DE SAÚDE NA RECEITA DE IMPOSTOS LÍQUIDA E TRANSFERÊNCIAS CONSTITUCIONAIS LEGAIS - LIMITE CONSTITUCIONAL <=> ((VI - VII f) / 1)				28,05

PREFEITURA MUNICIPAL DE QUIXELO  
Relatório Resumido da Execução Orçamentária  
Demonstrativo da Receita e Despesa com Ações de Serviços Públicos de Saúde  
Orçamentos Fiscal e da Seguridade Social  
Período: Janeiro a Fevereiro de 2015/Bimestre: Janeiro e Fevereiro


RREO - ANEXO XII (ADCT. art. 77)

R\$ 1,00

DESPESAS COM SAÚDE (Por Subfunção)	DOTAÇÃO INICIAL	DOTAÇÃO ATUALIZADA	DESPESAS LIQUIDADAS	
			Até o Bimestre	%
Administração Geral	1.364.900,00	1.425.055,56	211.342,68	14,83
Assistência ao Portador de Deficiência	90.000,00	30.000,00	0,00	0,00
Atenção Básica	3.411.000,00	3.426.783,79	613.347,10	17,89
Assistência Hospitalar e Ambulatorial	2.210.000,00	2.437.741,88	517.691,97	21,23
Suporte Profilático e Terapêutico	79.000,00	79.000,00	3.796,80	4,80
Vigilância Sanitária	232.000,00	232.921,80	35.536,20	15,25
Alimentação e Nutrição	40.000,00	35.000,00	0,00	0,00
Habitação Rural	10.000,00	5.000,00	0,00	0,00
Saneamento Básico Urbano	10.000,00	5.000,00	0,00	0,00
<b>TOTAL</b>	<b>7.446.900,00</b>	<b>7.676.503,03</b>	<b>1.381.714,75</b>	<b>17,99</b>



MARIA DE FATIMA ARAUJO  
PREFEITA MUNICIPAL



PUBLICONT ASSEPLAN CONT MUN S/C LTDA  
Contador - CRC 480



MARIA ELAINE MACEDO  
CONTROLADORA E OUVIDORA



ANTONIO VICENTE DA SILVA FILHO  
SECRETÁRIO DE ADMINISTRAÇÃO E FINANÇAS

PREFEITURA MUNICIPAL DE QUIXELO  
Relatório Resumido da Execução Orçamentária  
Demonstrativo das Parcerias Público-Privadas  
Orçamentos Fiscal e da Seguridade Social

Período: Janeiro a Fevereiro de 2015/Bimestre: Janeiro e Fevereiro

RREO - ANEXO XIII (Lei nº 11.079, de 30.12.2004, arts. 22, 25 e 28)

R\$ 1,00

ESPECIFICAÇÃO	SALDO TOTAL EM 31 DE DEZEMBRO DO EXERCÍCIO ANTERIOR (a)	REGISTROS EFETUADOS EM 2015		SALDO TOTAL
		No Bimestre	Até o Bimestre (b)	
<b>TOTAL DE ATIVOS</b>	0,00	0,00	0,00	0,00
Direitos Futuros	0,00	0,00	0,00	0,00
Ativos Contabilizados na SPE	0,00	0,00	0,00	0,00
Contrapartida parameter Provisões de PPP	0,00	0,00	0,00	0,00
<b>TOTAL DE PASSIVOS (I)</b>	0,00	0,00	0,00	0,00
Obrigações Não Relacionadas a Serviços	0,00	0,00	0,00	0,00
Contrapartida para Ativos da SPE	0,00	0,00	0,00	0,00
Provisões de PPP	0,00	0,00	0,00	0,00
<b>GARANTIAS DE PPP (II)</b>	0,00	0,00	0,00	0,00
<b>SALDO LÍQUIDO DE PASSIVOS DE PPP (III) = (I - II)</b>	0,00	0,00	0,00	0,00
<b>PASSIVOS CONTINGENTES</b>	0,00	0,00	0,00	0,00
Contraprestações Futuras	0,00	0,00	0,00	0,00
Riscos Não Provisionados	0,00	0,00	0,00	0,00
Outros Passivos Contingentes	0,00	0,00	0,00	0,00
<b>ATIVOS CONTINGENTES</b>	0,00	0,00	0,00	0,00
Serviços Futuros	0,00	0,00	0,00	0,00
Outros Ativos Contingentes	0,00	0,00	0,00	0,00

<b>DESPESAS DE PPP</b>	EXERCÍCIO ANTERIOR	EXERCÍCIO CORRENTE (EC)	<EC+1>	<EC+2>	<EC+3>	<EC+4>	<EC+5>	<EC+6>	<EC+7>	<EC+8>	<EC+9>
Do Ente Federado	0,00	0,00	0,00	0,00	0,00	0,00	0,00	0,00	0,00	0,00	0,00
Das Estatais Não-Dependentes	0,00	0,00	0,00	0,00	0,00	0,00	0,00	0,00	0,00	0,00	0,00
<b>TOTAL DAS DESPESAS</b>	0,00	0,00	0,00	0,00	0,00	0,00	0,00	0,00	0,00	0,00	0,00
<b>RECEITA CORRENTE LÍQUIDA (RCL)</b>	0,00	0,00	0,00	0,00	0,00	0,00	0,00	0,00	0,00	0,00	0,00
<b>TOTAL DAS DESPESAS / RCL (%)</b>	0,00	0,00	0,00	0,00	0,00	0,00	0,00	0,00	0,00	0,00	0,00

Nota:



MARIA DE FATIMA ARAUJO  
PREFEITA MUNICIPAL

PUBLICONT ASSEPLAN CONT MUN S/C LTDA  
Contador - CRC 480



MARIA ELAINE MACEDO  
CONTROLADORA E OUVIDORA



ANTONIO VICENTE DA SILVA FILHO  
SECRETÁRIO DE ADMINISTRAÇÃO E FINANÇAS

**PREFEITURA MUNICIPAL DE QUIXELO**  
**Relatório Resumido de Execução Orçamentária**  
**Demonstrativo Simplificado do Relatório Resumido da Execução Orçamentária**  
**Orçamento Fiscal e da Seguridade Social**  
**Período: Janeiro a Fevereiro de 2015/Bimestre: Janeiro e Fevereiro**

RREO - Anexo XIV (LRF, Art. 52, inciso I, alíneas "a" e "b" do inciso II e §1º)

R\$ 1,00

<b>BALANÇO ORÇAMENTÁRIO</b>	<b>No Bimestre</b>		<b>Até o Bimestre</b>	
<b>RECEITAS</b>				
PREVISÃO INICIAL		35.920.000,00		35.920.000,00
PREVISÃO ATUALIZADA		35.920.000,00		35.920.000,00
RECEITAS REALIZADAS		5.357.306,19		5.357.306,19
DÉFICIT ORÇAMENTÁRIO		0,00		0,00
SALDOS DE EXERCÍCIOS ANTERIORES		0,00		0,00
<b>DESPESAS</b>				
DOTAÇÃO INICIAL		35.920.000,00		35.920.000,00
CRÉDITOS ADICIONAIS		0,00		0,00
DOTAÇÃO ATUALIZADA		35.920.000,00		35.920.000,00
DESPESA EMPENHADA		23.523.511,95		23.523.511,95
DESPESA LIQUIDADADA		5.316.404,48		5.357.306,19
SUPERÁVIT ORÇAMENTÁRIO		40.901,71		40.901,71
<b>DESPESA POR FUNÇÃO/SUBFUNÇÃO</b>				
		<b>No Bimestre</b>		<b>Até o Bimestre</b>
DESPESAS EMPENHADAS		23.523.511,95		23.523.511,95
DESPESAS LIQUIDADADAS		5.316.404,48		5.316.404,48
<b>RECEITA CORRENTE LÍQUIDA - RCL</b>				<b>Até o Bimestre</b>
RECEITA CORRENTE LÍQUIDA				28.930.698,16
<b>RECEITAS E DESPESAS DOS REGIMES DE PREVIDÊNCIA</b>		<b>No Bimestre</b>		<b>Até o Bimestre</b>
<b>Regime Geral de Previdência Social</b>				
RECEITAS PREVIDENCIÁRIAS REALIZADAS GERAL		0,00		0,00
DESPESAS PREVIDENCIÁRIAS LIQUIDADAS GERAL		0,00		0,00
RESULTADO PREVIDENCIÁRIO GERAL		0,00		0,00
<b>Regime Próprio de Previdência dos Servidores</b>				
RECEITAS PREVIDENCIÁRIAS REALIZADAS RPPS		0,00		0,00
DESPESAS PREVIDENCIÁRIAS LIQUIDADAS RPPS		0,00		0,00
RESULTADO PREVIDENCIÁRIO RPPS		0,00		0,00
<b>RESULTADOS NOMINAL E PRIMÁRIO</b>	Meta Fixada no AMF da LDO (a)	Resultado Apurado Até o Bimestre (b)	% em Relação à Meta (b/a)	
RESULTADO NOMINAL	-312.600,00	-22.067,88	0,00	
RESULTADO PRIMÁRIO	3.218.820,00	-74.655,89	0,00	
<b>RESTOS A PAGAR POR PODER E MINISTÉRIO PÚBLICO</b>	Inscrição	Cancelamento Até o Bimestre	Pagamento Até o Bimestre	Saldo a Pagar
<b>RESTOS A PAGAR PROCESSADOS</b>				
Poder Executivo	4.188.412,02	230,00	884.706,89	3.303.935,13
Poder Legislativo	41.215,64	0,00	0,00	41.215,64
<b>RESTOS A PAGAR NÃO PROCESSADOS</b>				
Poder Executivo	2.271.360,27	1.333,03	493.340,55	1.776.686,69
Poder Legislativo	2.282,02	0,00	0,00	2.282,02
<b>TOTAL</b>	6.503.269,95	1.563,03	1.378.047,44	5.124.119,48
<b>DESPESAS COM AÇÕES TÍPICAS DE MDE</b>	Valor Apurado Até o Bimestre	Limites Constitucionais Anuais		
		% Mínimo a Aplicar no Exercício	% Aplicado Até o Bimestre	
Mínimo Anual de <18% / 25%> das Receitas de Impostos em	913.272,60	25,00	29,51	
Mínimo Anual de 60% do FUNDEB na Remuneração do	636.829,83	60,00	33,26	

**PREFEITURA MUNICIPAL DE QUIXELO**  
**Relatório Resumido de Execução Orçamentária**  
**Demonstrativo Simplificado do Relatório Resumido da Execução Orçamentária**  
**Orçamento Fiscal e da Seguridade Social**  
 Período: Janeiro a Fevereiro de 2015/Bimestre: Janeiro e Fevereiro

BREO - Anexo XIV (LRF, Art. 52, inciso I, alíneas "a" e "b" do inciso II e §1º)


R\$ 1,00

<b>RECEITAS DE OPERAÇÕES DE CRÉDITO E DESPESAS DE CAPITAL</b>	Valor Apurado Até o Bimestre	Saldo Não Realizado	
Receitas de Operações de Crédito	0,00	0,00	
Despesa de Capital Líquida	635.344,76	3.650.914,24	
<b>RECEITA DE ALIENAÇÃO DE ATIVOS E APLICAÇÃO DOS RECURSOS</b>	Valor Apurado Até o Bimestre	Saldo a Realizar	
Receita de Capital Resultante da Alienação de Ativos	0,00	30.000,00	
Aplicação dos Recursos da Alienação de Ativos	0,00	0,00	
<b>DESPESAS COM AÇÕES E SERVIÇOS PÚBLICOS DE SAÚDE</b>	Valor Apurado Até o Bimestre	Limite Constitucional Anual	
		% Mínimo a Aplicar no Exercício	% Aplicado Até o Bimestre
Despesas Próprias com Ações e Serviços Públicos de Saúde	868.038,46	15,00	28,05



MARIA DE FATIMA ARAUJO  
PREFEITA MUNICIPAL

PUBLICONT ASSEPLAN CONT MUN S/C LTDA  
Contador - CRC 480



MARIA ELAINE MACEDO  
CONTROLADORA E OUVIDORA



ANTONIO VICENTE DA SILVA FILHO  
SECRETÁRIO DE ADMINISTRAÇÃO E FINANÇAS