

Estado do Ceará  
PREFEITURA MUNICIPAL DE QUIXELO  
EDITAL DE PUBLICAÇÃO Nº 2016.09.30-1

O PREFEITA MUNICIPAL do Município de Quixelô - Estado do Ceará, Cidadão MARIA DE FATIMA ARAUJO, em pleno exercício do cargo e no uso competente de suas atribuições, notadamente as conferidas pelo Art. 28, Inciso X, da Constituição do Estado do Ceará, **RESOLVE** publicar mediante afixação nos locais de amplo acesso do público em geral no âmbito do Município de Quixelô/CE, o **RELATÓRIO RESUMIDO DA EXECUÇÃO ORÇAMENTÁRIA - RREO**, atinente ao **4º BIMESTRE** do exercício financeiro de **2016**.

**PUBLIQUE-SE, DIVULGUE-SE, CUMPRA-SE.**

**Paço do Poder Executivo Municipal de Quixelô - Estado do Ceará.  
Em, 30 de Setembro de 2016.**




---

MARIA DE FATIMA ARAUJO  
Prefeita Municipal de Quixelô

# DECLARAÇÃO

Em cumprimento ao art. 7º da Instrução Normativa do TCM nº 03/2000, **DECLARO**, para fins de prova junto a esse Órgão de Controle Externo, que a PREFEITURA MUNICIPAL DE QUIXELO - CE publicou mediante afixação nos locais de amplo acesso público em geral no âmbito do Município de Quixelô e no site [www.publicont.com.br](http://www.publicont.com.br) o **R.R.E.O. (Relatório Resumido de Execução Orçamentária)** (art. 54 da Lei Complementar nº 101/2000), referente ao **4º BIMESTRE de 2016**, conforme EDITAL DE PUBLICAÇÃO anexo.

Quixelô - CE, 30 de Setembro de 2016.



---

MARIA DE FATIMA ARAUJO  
Prefeita Municipal de Quixelô

PREFEITURA MUNICIPAL DE QUIXELO

Relatório Resumido de Execução Orçamentária

**Balanco Orçamentário**

Orçamento Fiscal e da Seguridade Social

Período: Janeiro a Agosto de 2016/Bimestre: Julho e Agosto

RREO - Anexo 1 (LRF, Art. 52, inciso I, alíneas "a" e "b" do inciso II e §1º)

Em reais

Receitas Orçamentárias	Previsão Inicial	Previsão Atualizada (a)	Receitas Realizadas				Saldo (a-c)
			No Bimestre (b)	% (b/a)	Até Bimestre (c)	% (c/a)	
Receitas Orçamentárias							
Receitas (Exceto Intra-Orçamentárias) (I)	36.842.000,00	36.842.000,00	5.549.434,70	15,06	22.937.681,36	62,26	13.904.318,64
Receitas Correntes	33.191.000,00	33.191.000,00	5.475.434,70	16,50	21.090.200,93	63,54	12.100.799,07
Receita Tributária	732.916,20	732.916,20	76.987,61	10,50	372.207,13	50,78	360.709,07
Impostos	570.336,20	570.336,20	68.337,63	11,98	289.151,33	50,70	281.184,87
Taxas	162.580,00	162.580,00	8.649,98	5,32	83.055,80	51,09	79.524,20
Receitas de Contribuições	256.000,00	256.000,00	43.333,88	16,93	155.833,51	60,87	100.166,49
Contribuição para o Custeio do Serviço de	256.000,00	256.000,00	43.333,88	16,93	155.833,51	60,87	100.166,49
Receita Patrimonial	141.570,00	141.570,00	24.060,44	17,00	112.602,36	79,54	28.967,64
Receitas de Valores Mobiliários	141.420,00	141.420,00	24.060,44	17,01	112.602,36	79,62	28.817,64
Receita de Concessões e Permissões	150,00	150,00	0,00	0,00	0,00	0,00	150,00
Receita de Serviços	1.028.050,00	1.028.050,00	563.567,18	54,82	563.567,18	54,82	464.482,82
Transferências Correntes	30.778.124,80	30.778.124,80	4.732.786,65	15,38	19.797.714,13	64,32	10.980.410,67
Transferências Intergovernamentais	30.509.244,80	30.509.244,80	4.732.786,65	15,51	19.797.714,13	64,89	10.711.530,67
Transferências de Convênios	268.880,00	268.880,00	0,00	0,00	0,00	0,00	268.880,00
Outras Receitas Correntes	254.339,00	254.339,00	34.698,94	13,64	88.276,62	34,71	166.062,38
Multas e Juros de Mora	18.339,00	18.339,00	10.105,80	55,11	10.715,16	58,43	7.623,84
Indenizações e Restituições	200.000,00	200.000,00	19.314,13	9,66	52.250,79	26,13	147.749,21
Receita da Dívida Ativa	16.000,00	16.000,00	2.438,43	15,24	9.263,92	57,90	6.736,08
Receitas Diversas	20.000,00	20.000,00	2.840,58	14,20	16.046,75	80,23	3.953,25
Receitas de Capital	3.651.000,00	3.651.000,00	74.000,00	2,03	1.847.480,43	50,60	1.803.519,57
Transferências de Capital	3.651.000,00	3.651.000,00	74.000,00	2,03	1.847.480,43	50,60	1.803.519,57
Transferências de Convênios	3.651.000,00	3.651.000,00	74.000,00	2,03	1.847.480,43	50,60	1.803.519,57
Receitas (Intra-Orçamentárias) (II)	3.000,00	3.000,00	1.664,00	55,47	1.664,00	55,47	1.336,00
SubTotal das Receitas (III) = (I + II)	36.845.000,00	36.845.000,00	5.551.098,70	15,07	22.939.345,36	62,26	13.905.654,64
Operações de Crédito/Refinanciamento (IV)							
SubTotal com Refinanciamento (V) = (III + IV)	36.845.000,00	36.845.000,00	5.551.098,70	15,07	22.939.345,36	62,26	13.905.654,64
Déficit (VI)					976.519,71		
Total (VII) = (V + VI)	36.845.000,00	36.845.000,00	5.551.098,70		23.915.865,07		

Despesas Orçamentárias	Dotação Inicial (d)	Dotação Atualizada (e)	Despesas Empenhadas		Saldo (g) = (e-f)	Despesas Liquidadas		Saldo (i) = (e-h)	Despesas Pagas Até o Bimestre (j)	Inscritas em Restos a Pagar Não Proc. (k)
			No Bimestre	Até o Bimestre (f)		No Bimestre	Até o Bimestre (h)			
Despesas Orçamentárias										
Despesas (Exceto Intra-Orçamentárias) (VIII)	36.845.000,00	36.845.000,00	4.196.178,50	31.427.377,83	5.417.622,17	6.457.311,43	23.915.865,07	12.929.134,93	21.662.919,77	
DESPESAS CORRENTES	31.488.498,80	32.327.000,25	3.398.138,15	27.943.481,32	4.383.518,93	6.123.707,20	21.004.649,58	11.322.350,67	18.987.786,37	
PESSOAL E ENCARGOS SOCIAIS	19.437.280,00	20.957.948,38	1.666.506,05	19.412.902,42	1.545.045,96	3.966.716,13	15.258.315,17	5.699.633,21	13.764.824,87	

PREFEITURA MUNICIPAL DE QUIXELO

Relatório Resumido de Execução Orçamentária

**Balanco Orçamentário**

Orçamento Fiscal e da Seguridade Social

Período: Janeiro a Agosto de 2016/Bimestre: Julho e Agosto

RREO - Anexo 1 (LRF, Art. 52, inciso I, alíneas "a" e "b" do inciso II e §1º)

Em reais

Despesas Orçamentárias	Dotação Inicial (d)	Dotação Atualizada (e)	Despesas Empenhadas		Saldo (g) = (e-f)	Despesas Liquidadas		Saldo (i) = (e-h)	Despesas Pagas Até o Bimestre (j)	Inscritas em Restos a Pagar Não Proc. (k)
			No Bimestre	Até o Bimestre (f)		No Bimestre	Até o Bimestre (h)			
JUROS E ENCARGOS DA DÍVIDA	4.000,00	13,04	0,00	0,00	13,04	0,00	0,00	13,04	0,00	
OUTRAS DESPESAS CORRENTES	12.047.218,80	11.369.038,83	1.731.632,10	8.530.578,90	2.838.459,93	2.156.991,07	5.746.334,41	5.622.704,42	5.222.961,50	
DESPESAS DE CAPITAL	4.956.501,20	4.517.999,75	798.040,35	3.483.896,51	1.034.103,24	333.604,23	2.911.215,49	1.606.784,26	2.675.133,40	
INVESTIMENTOS	4.786.501,20	4.296.499,75	798.040,35	3.271.396,51	1.025.103,24	307.107,45	2.746.702,77	1.549.796,98	2.510.620,68	
INVERSÕES FINANCEIRAS	19.000,00	70.500,00	0,00	62.500,00	8.000,00	0,00	62.500,00	8.000,00	62.500,00	
AMORTIZAÇÃO DA DÍVIDA	151.000,00	151.000,00	0,00	150.000,00	1.000,00	26.496,78	102.012,72	48.987,28	102.012,72	
Despesas (Intra-Orçamentárias) (IX)	0,00	0,00	0,00	0,00	0,00	0,00	0,00	0,00	0,00	
SubTotal das Despesas (X) = (VIII + IX)	36.845.000,00	36.845.000,00	4.196.178,50	31.427.377,83	5.417.622,17	6.457.311,43	23.915.865,07	12.929.134,93	21.662.919,77	
Amortização da Dív./Refinanciamento (XI)										
SubTotal com Refinanciamento (XII) = (X + XI)	36.845.000,00	36.845.000,00	4.196.178,50	31.427.377,83	5.417.622,17	6.457.311,43	23.915.865,07	12.929.134,93	21.662.919,77	
Superávit (XIII)							0,00			
Total (XIV) = (XII + XIII)	36.845.000,00	36.845.000,00	4.196.178,50	31.427.377,83		6.457.311,43	23.915.865,07		21.662.919,77	

Receitas Intra-Orçamentárias	Previsão Inicial	Previsão Atualizada (a)	Receitas Realizadas				Saldo (a-c)
			No Bimestre (b)	% (b/a)	Até Bimestre (c)	% (c/a)	
Receitas Orçamentárias							
Receitas (Intra-Orçamentárias) (II)	3.000,00	3.000,00	1.664,00	55,47	1.664,00	55,47	1.336,00
Receitas Correntes intra-orçamentária	3.000,00	3.000,00	1.664,00	55,47	1.664,00	55,47	1.336,00
Receita de Serviços intra-orçamentária	3.000,00	3.000,00	1.664,00	55,47	1.664,00	55,47	1.336,00

PREFEITURA MUNICIPAL DE QUIXELO

Relatório Resumido de Execução Orçamentária

**Balço Orçamentário**

Orçamento Fiscal e da Seguridade Social

Período: Janeiro a Agosto de 2016/Bimestre: Julho e Agosto

RREO - Anexo 1 (LRF, Art. 52, inciso I, alíneas "a" e "b" do inciso II e §1º)

Em reais



MARIA DE FATIMA ARAUJO  
Prefeita Municipal de Quixeló



PUBLICONT ASSE PLAN CONTIMUN S/C LTDA  
Contador - CRC 480



TIAGO ANDERSON NOGUEIRA DE OLIVEIRA  
Controlador e Ouvidor



ANTONIO VICENTE DA SILVA FILHO  
SECRETÁRIO

PREFEITURA MUNICIPAL DE QUIXELO

Relatório Resumido de Execução Orçamentária

**Demonstrativo da Execução das Despesas por Função/Subfunção**

Orçamento Fiscal e da Seguridade Social

Período: Janeiro a Agosto de 2016/Bimestre: Julho e Agosto

RREO - Anexo 2 (LRF, Art. 52, inciso II, alínea "c")

Função/Subfunção	Dotação Inicial	Dotação Atualizada (a)	Despesas Empenhadas			Saldo(c) = (a-b)	Despesas Liquidadas			Saldo(e) = (a-d)	Insc. Restos a Pagar Não Processados (f)
			No Bimestre	Até o Bimestre (b)	% (b / total b)		No Bimestre	Até o Bimestre (d)	% (d / total d)		
Despesas (Exceto Intra-Orçamentárias) (I)	36.845.000,00	36.845.000,00	4.196.178,50	31.427.377,83	100,00	5.417.622,17	6.457.311,43	23.915.865,07	100,00	12.929.134,93	
Legislativa	1.192.687,15	1.192.687,15	1.017.447,20	1.017.447,20	3,24	175.239,95	779.651,68	779.651,68	3,26	413.035,47	
Ação Legislativa	1.192.687,15	1.192.687,15	1.017.447,20	1.017.447,20	3,24	175.239,95	779.651,68	779.651,68	3,26	413.035,47	
Administração	5.124.700,00	5.260.736,75	240.315,37	4.440.333,33	14,13	820.403,42	777.991,78	3.215.548,56	13,45	2.045.188,19	
Defesa do Interesse Público no Processo	156.000,00	160.816,34	8.178,54	130.537,01	0,42	30.279,33	18.934,54	86.419,98	0,36	74.396,36	
Administração Geral	3.065.200,00	3.278.035,26	207.321,12	2.764.711,35	8,80	513.323,91	490.938,12	2.042.840,43	8,54	1.235.194,83	
Administração Financeira	1.762.000,00	1.687.126,05	17.553,45	1.468.586,74	4,67	218.539,31	249.920,70	1.038.233,76	4,34	648.892,29	
Controle Interno	132.000,00	125.259,10	7.262,26	76.498,23	0,24	48.760,87	18.198,42	48.054,39	0,20	77.204,71	
Normalização e Fiscalização	9.500,00	9.500,00	0,00	0,00	0,00	9.500,00	0,00	0,00	0,00	9.500,00	
Assistência Social	2.096.500,00	2.013.517,96	84.474,89	1.354.089,33	4,31	659.428,63	237.337,81	961.174,85	4,02	1.052.343,11	
Administração Geral	1.096.000,00	1.217.891,69	48.874,47	1.013.767,84	3,23	204.123,85	155.780,01	729.431,78	3,05	488.459,91	
Assistência ao Idoso	278.000,00	223.000,00	8.529,49	106.948,97	0,34	116.051,03	33.415,93	94.381,10	0,39	128.618,90	
Assistência à Criança e ao Adolescente	60.000,00	40.000,00	0,00	4.325,00	0,01	35.675,00	0,00	4.325,00	0,02	35.675,00	
Assistência Comunitária	592.500,00	502.626,27	27.070,93	229.047,52	0,73	273.578,75	48.141,87	133.036,97	0,56	369.589,30	
Alimentação e Nutrição	15.000,00	15.000,00	0,00	0,00	0,00	15.000,00	0,00	0,00	0,00	15.000,00	
Fomento ao Trabalho	30.000,00	15.000,00	0,00	0,00	0,00	15.000,00	0,00	0,00	0,00	15.000,00	
Abastecimento	25.000,00	0,00	0,00	0,00	0,00	0,00	0,00	0,00	0,00	0,00	
Saúde	8.223.731,65	9.053.891,35	1.244.524,61	8.314.202,57	26,46	739.688,78	1.528.754,26	6.599.828,87	27,60	2.454.062,48	
Administração Geral	1.377.951,65	1.402.288,08	75.700,36	1.258.160,60	4,00	144.127,48	227.525,60	893.877,12	3,74	508.410,96	
Assistência ao Portador de Deficiência	35.000,00	0,00	0,00	0,00	0,00	0,00	0,00	0,00	0,00	0,00	
Atenção Básica	3.419.000,00	3.528.760,30	396.078,57	3.285.915,48	10,46	242.844,82	565.604,01	2.720.992,42	11,38	807.767,88	
Assistência Hospitalar e Ambulatorial	2.962.780,00	3.784.949,53	726.591,75	3.455.452,29	11,00	329.497,24	675.459,33	2.762.023,22	11,55	1.022.926,31	
Suporte Profilático e Terapêutico	79.000,00	62.000,00	5.280,76	55.280,76	0,18	6.719,24	11.346,56	26.235,44	0,11	35.764,56	
Vigilância Sanitária	280.000,00	273.893,44	40.873,17	259.393,44	0,83	14.500,00	48.818,76	196.700,67	0,82	77.192,77	
Alimentação e Nutrição	40.000,00	2.000,00	0,00	0,00	0,00	2.000,00	0,00	0,00	0,00	2.000,00	
Habitação Rural	15.000,00	0,00	0,00	0,00	0,00	0,00	0,00	0,00	0,00	0,00	
Saneamento Básico Urbano	15.000,00	0,00	0,00	0,00	0,00	0,00	0,00	0,00	0,00	0,00	
Trabalho	376.800,00	360.562,46	899,64	106.084,40	0,34	254.478,06	19.445,58	61.964,29	0,26	298.598,17	
Administração Geral	242.600,00	236.362,46	899,64	101.322,40	0,32	135.040,06	19.445,58	57.202,29	0,24	179.160,17	
Fomento ao Trabalho	134.200,00	124.200,00	0,00	4.762,00	0,02	119.438,00	0,00	4.762,00	0,02	119.438,00	
Educação	12.935.416,20	12.893.713,41	185.367,74	11.696.266,25	37,22	1.197.447,16	2.025.170,26	9.002.957,14	37,64	3.890.756,27	
Administração Geral	992.000,00	948.385,19	77.150,81	754.439,74	2,40	193.945,45	107.065,38	513.234,11	2,15	435.151,08	
Alimentação e Nutrição	360.080,00	360.080,00	52.131,13	225.322,24	0,72	134.757,76	52.131,13	225.322,24	0,94	134.757,76	
Ensino Fundamental	6.572.000,00	6.926.488,11	17.059,70	6.535.773,69	20,80	390.714,42	1.148.517,86	5.273.362,13	22,05	1.653.125,98	
Ensino Médio	255.000,00	250.000,00	0,00	250.000,00	0,80	0,00	47.990,00	109.026,80	0,46	140.973,20	
Ensino Profissional	13.000,00	0,00	0,00	0,00	0,00	0,00	0,00	0,00	0,00	0,00	

Em reais



PREFEITURA MUNICIPAL DE QUIXELO

Relatório Resumido de Execução Orçamentária

**Demonstrativo da Execução das Despesas por Função/Subfunção**

Orçamento Fiscal e da Seguridade Social

Período: Janeiro a Agosto de 2016/Bimestre: Julho e Agosto

RREO - Anexo 2 (LRF, Art. 52, inciso II, alínea "c")

Em reais

Função/Subfunção	Dotação Inicial	Dotação Atualizada (a)	Despesas Empenhadas			Saldo(c) = (a-b)	Despesas Liquidadas			Saldo(e) = (a-d)	Insc. Restos a Pagar Não Processados (f)
			No Bimestre	Até o Bimestre (b)	% (b / total b)		No Bimestre	Até o Bimestre (d)	% (d / total d)		
Reserva de Contingência	400.000,00	0,00	0,00	0,00	0,00	0,00	0,00	0,00	0,00	0,00	
Despesas (Intra-Orçamentárias) (II)	0,00	0,00	0,00	0,00	0,00	0,00	0,00	0,00	0,00	0,00	
<b>Total (III) (I + II)</b>	<b>36.845.000,00</b>	<b>36.845.000,00</b>	<b>4.196.178,50</b>	<b>31.427.377,83</b>	<b>100,00</b>	<b>5.417.622,17</b>	<b>6.457.311,43</b>	<b>23.915.865,07</b>	<b>100,00</b>	<b>12.929.134,93</b>	

MARIA DE FATIMA ARAUJO  
Prefeita Municipal de Quixelô

PUBLICONT ASSE PLAN CONT MUN S/C LTDA  
Contador - CRC 440

TIAGO ANDERSON NOGUEIRA DE OLIVEIRA  
Controlador e Ouvidor

ANTONIO VICENTE DA SILVA FILHO  
SECRETÁRIO



PREFEITURA MUNICIPAL DE QUIXELO

Relatório Resumido de Execução Orçamentária

**Demonstrativo da Receita Corrente Líquida**

Orçamento Fiscal e da Seguridade Social

Período: Janeiro a Agosto de 2016/Bimestre: Julho e Agosto

RREO - Anexo 3 (LRF, Art. 53, inciso I)

Especificação	Evolução da Receita Realizada nos Últimos 12 Meses												Total (Últimos 12 Meses)	Previsão Atualizada do Exercício
	Setembro/2015	Outubro/2015	Novembro/2015	Dezembro/2015	Janeiro/2016	Fevereiro/2016	Março/2016	Abril/2016	Mai/2016	Junho/2016	Julho/2016	Agosto/2016		
Receitas Correntes (I)	2.662.731,17	2.627.434,43	2.901.213,73	3.396.963,23	3.216.520,92	2.828.736,33	2.591.808,51	2.554.732,60	3.074.334,48	3.037.956,79	2.757.542,18	3.181.685,81	34.831.660,18	33.191.000,00
Receita Tributária	81.080,35	28.550,00	20.795,17	138.892,93	29.876,99	46.887,04	38.303,81	37.669,62	55.258,14	87.223,92	37.292,51	39.695,10	641.525,58	732.916,20
IPTU	582,24	131,67	10,53	188,59	122,17	105,69	2.401,02	2.241,64	2.606,32	1.406,90	150,78	166,60	10.114,15	12.000,00
ISS	15.814,40	14.743,99	8.111,63	52.215,14	10.128,70	5.136,16	8.098,81	24.458,95	25.565,55	26.659,34	18.157,11	10.565,98	219.655,76	194.000,00
ITBI	0,00	0,00	0,00	0,00	1.455,72	1.716,00	0,00	20,66	524,45	3.893,16	4.924,00	383,33	12.917,32	3.000,00
IRRF	60.120,82	8.727,66	9.296,15	83.688,80	2.358,74	4.903,05	16.009,66	6.207,52	22.627,10	52.166,39	9.758,35	24.231,48	300.095,72	361.336,20
Outras Receitas Tributárias	4.562,89	4.946,68	3.376,86	2.800,40	15.811,66	35.026,14	11.794,32	4.740,85	3.934,72	3.098,13	4.302,27	4.347,71	98.742,63	162.580,00
Receita de Contribuições	24.147,91	27.206,19	24.477,30	28.173,81	25.940,39	20.461,10	0,00	17.988,22	23.429,15	24.680,77	19.421,80	23.912,08	259.838,72	256.000,00
Receita Patrimonial	8.240,41	11.624,22	10.086,02	18.057,15	14.817,03	20.557,50	16.212,19	8.681,14	14.649,28	13.624,78	12.319,16	11.741,28	160.610,16	141.570,00
Receita Agropecuária	0,00	0,00	0,00	0,00	0,00	0,00	0,00	0,00	0,00	0,00	0,00	0,00	0,00	0,00
Receita Industrial	0,00	0,00	0,00	0,00	0,00	0,00	0,00	0,00	0,00	0,00	0,00	0,00	0,00	0,00
Receita de Serviços	0,00	0,00	0,00	0,00	0,00	0,00	0,00	0,00	0,00	0,00	0,00	563.567,18	563.567,18	1.028.050,00
Transferências Correntes	2.539.782,80	2.521.067,64	2.842.420,06	3.112.292,37	3.138.401,15	2.740.750,94	2.535.503,91	2.483.126,02	2.978.884,87	2.877.583,99	2.672.151,70	2.524.428,24	32.966.393,69	30.778.124,80
Cota-Parte do FPM	758.984,50	863.850,15	975.354,63	1.649.260,37	1.064.616,12	1.332.745,47	809.534,39	962.362,54	1.279.709,90	1.057.247,70	1.172.347,30	950.587,30	12.876.600,37	11.693.744,80
Cota-Parte do ICMS	254.755,99	236.099,91	246.728,63	261.372,78	273.429,05	175.834,92	372.341,07	269.698,23	285.176,12	281.382,73	282.388,01	296.764,06	3.235.971,50	2.240.000,00
Cota-Parte do IPVA	8.476,00	7.049,50	6.222,67	5.386,96	54.085,04	70.910,70	52.141,66	40.659,94	32.979,25	21.919,79	9.944,61	8.984,70	318.760,82	324.000,00
Cota-Parte do ITR	588,81	1.290,60	146,18	72,51	12,31	13,73	84,35	25,26	187,84	0,00	0,00	156,37	2.577,96	1.200,00
Transferências da LC 87/1996	797,90	797,90	797,90	797,90	928,56	928,56	928,56	928,56	928,56	928,56	928,56	928,56	10.620,08	10.000,00
Transferências da LC 61/1989														
Transferência do FUNDEB	528.019,90	687.480,53	592.087,38	626.019,19	642.712,96	627.874,51	679.828,87	595.527,99	713.426,93	643.307,72	528.324,49	593.552,10	7.458.162,57	7.380.000,00
Outras Transferências Correntes	988.159,70	724.499,05	1.021.082,67	569.382,66	1.102.617,11	532.443,05	620.645,01	613.923,50	666.476,27	872.797,49	678.218,73	673.455,15	9.063.700,39	9.129.180,00
Outras Receitas Correntes	9.479,70	38.986,38	3.435,18	99.546,97	7.485,36	79,75	1.788,60	7.267,60	2.113,04	34.843,33	16.357,01	18.341,93	239.724,85	254.339,00
Deduções (II)	204.882,93	222.074,37	246.083,96	278.470,91	278.752,70	316.086,62	247.173,63	254.906,89	319.991,62	272.411,94	212.149,54	251.643,75	3.104.628,86	3.495.111,20
Contribuição Servidor para o Plano de Previdência	0,00	0,00	0,00	0,00	0,00	0,00	0,00	0,00	0,00	0,00	0,00	0,00	0,00	0,00
Compensações Financ. entre Regimes Previdência	0,00	0,00	0,00	0,00	0,00	0,00	0,00	0,00	0,00	0,00	0,00	0,00	0,00	0,00
Dedução da Receita para Formação do FUNDEB	204.882,93	222.074,37	246.083,96	278.470,91	278.752,70	316.086,62	247.173,63	254.906,89	319.991,62	272.411,94	212.149,54	251.643,75	3.104.628,86	3.495.111,20
<b>Receita Corrente Líquida (III) = (I - II)</b>	<b>2.457.848,24</b>	<b>2.405.360,06</b>	<b>2.655.129,77</b>	<b>3.118.492,32</b>	<b>2.937.768,22</b>	<b>2.512.649,71</b>	<b>2.344.634,88</b>	<b>2.299.825,71</b>	<b>2.754.342,86</b>	<b>2.765.544,85</b>	<b>2.545.392,64</b>	<b>2.930.042,06</b>	<b>31.727.031,32</b>	<b>29.695.888,80</b>

PREFEITURA MUNICIPAL DE QUIXELO  
Relatório Resumido de Execução Orçamentária  
**Demonstrativo da Receita Corrente Líquida**  
Orçamento Fiscal e da Seguridade Social  
Período: Janeiro a Agosto de 2016/Bimestre: Julho e Agosto

RREO - Anexo 3 (LRF, Art. 53, inciso I)

Em reais




MARIA DE FATIMA ARAUJO  
Prefeita Municipal de Quixelô



TIAGO ANDERSON NOGUEIRA DE OLIVEIRA  
Controlador e Ouvidor



PUBLICONT ASSE PLAN CONT MUN S/C LTDA  
Contador - CRC 140



ANTONIO VICENTE DA SILVA FILHO  
SECRETÁRIO

PREFEITURA MUNICIPAL DE QUIXELO  
 Relatório Resumido de Execução Orçamentária  
**Demonstrativo das Receitas e Despesas Previdenciárias do Regime Próprio de Previdência dos Servidores**  
 Orçamento da Seguridade Social  
 Período: Janeiro a Agosto de 2016/Bimestre: Julho e Agosto

RREO - Anexo IV (LRF, Art. 53, inciso II)

R\$ 1,00

Receitas	Previsão Inicial	Previsão Atualizada	Receitas Realizadas		
			No Bimestre	Até o Bimestre 2016	Até o Bimestre 2015
Receitas Previdenciárias (Exceto Intra-Orçamentárias) (I)					
(-) Deduções da Receita					
Deduções da Receita Patrimonial			0,00	0,00	
Receitas Previdenciárias (Intra-Orçamentárias) (II)					
Receitas Intra-Orçamentárias	0,00	0,00	0,00	0,00	0,00
<b>Total das Receitas Previdenciárias - RPPS (III) = (I + II)</b>	<b>0,00</b>	<b>0,00</b>	<b>0,00</b>	<b>0,00</b>	<b>0,00</b>

Despesas	Dotação Inicial	Dotação Atualizada	Despesas Liquidadas		
			No Bimestre	Até o Bimestre 2016	Até o Bimestre 2015
Despesas Previdenciárias (Exceto Intra-Orçamentárias) (IV)					
Despesas Previdenciárias (Intra-Orçamentárias) (V)					
Despesas Intra-Orçamentárias	0,00	0,00	0,00	0,00	0,00
<b>Total das Despesas Previdenciárias - RPPS (VI) = (IV + V)</b>	<b>0,00</b>	<b>0,00</b>	<b>0,00</b>	<b>0,00</b>	<b>0,00</b>
<b>Resultado Previdenciário - RPPS (VII) = (III - IV)</b>	<b>0,00</b>	<b>0,00</b>	<b>0,00</b>	<b>0,00</b>	<b>0,00</b>

Aportes de Recursos para o Regime Próprio de Previdência do Servidor	Previsão Inicial	Previsão Atualizada	Receitas Realizadas		
			No Bimestre	Até o Bimestre 2016	Até o Bimestre 2015
---	---	---	---	---	---

Reserva Orçamentária do RPPS	Previsão Orçamentária
Valor	0,00

Bens e Direitos do RPPS	Julho	Período de Referência	
		2016	2015
Caixa	0,00	0,00	0,00
Banco	0,00	0,00	0,00
Investimentos	---	---	---
Outros Bens e Direitos	---	---	---

Receitas Intra-Orçamentárias	Previsão Inicial	Previsão Atualizada	Receitas Realizadas		
			No Bimestre	Até o Bimestre 2016	Até o Bimestre 2015


PREFEITURA MUNICIPAL DE QUIXELO  
 Relatório Resumido de Execução Orçamentária  
**Demonstrativo das Receitas e Despesas Previdenciárias do Regime Próprio de Previdência dos Servidores**  
 Orçamento da Seguridade Social  
 Período: Janeiro a Agosto de 2016/Bimestre: Julho e Agosto

RREO - Anexo IV (LRF, Art. 53, inciso II)

R\$ 1,00

(-) Deduções da Receita					
Total das Receitas Previdenciárias Intra-Orçamentárias	0,00	0,00	0,00	0,00	0,00
Despesas Intra-Orçamentárias	Dotação Inicial	Dotação Atualizada	Despesas Liquidadas		
			No Bimestre	Até o Bimestre 2016	Até o Bimestre 2015
Total das Despesas Previdenciárias Intra-Orçamentárias	0,00	0,00	0,00	0,00	0,00

  
 \_\_\_\_\_  
 MARIA DE FATIMA ARAUJO  
 Prefeita Municipal de Quixelô

  
 \_\_\_\_\_  
 PUBLICONT ASSE PLAN CONT MUN S/C LTDA  
 Contador - CRC 040

  
 \_\_\_\_\_  
 TIAGO ANDERSON NOGUEIRA DE OLIVEIRA  
 Controlador e Ouvidor

  
 \_\_\_\_\_  
 ANTONIO VICENTE DA SILVA FILHO  
 SECRETÁRIO

PREFEITURA MUNICIPAL DE QUIXELO  
 Relatório Resumido de Execução Orçamentária  
**Demonstrativo do Resultado Nominal**  
 Orçamento Fiscal e da Seguridade Social  
 Período: Janeiro a Agosto de 2016/Bimestre: Julho e Agosto

RREO - Anexo 5 (LRF, Art. 53, inciso III)

Em reais

<b><u>DÍVIDA FISCAL LÍQUIDA</u></b>	<b>SALDO</b>		
	Em 31/Dez/2015 (a)	Em Junho (b)	Em Agosto (c)
DÍVIDA CONSOLIDADA (I)	7.416.851,21	7.341.335,27	7.314.838,49
DEDUÇÕES (II)	0,00	0,00	0,00
Disponibilidade de Caixa Bruta	2.151.600,49	1.808.563,83	1.286.506,17
Demais Haveres Financeiros			
(-) Restos a Pagar Processados (Exceto Precatórios)	4.229.627,66	3.042.966,91	3.017.006,76
DÍVIDA CONSOLIDADA LÍQUIDA (III) = (I - II)	7.416.851,21	7.341.335,27	7.314.838,49
RECEITAS DE PRIVATIZAÇÕES (IV)			
PASSIVOS RECONHECIDOS (V)			
DÍVIDA FISCAL LÍQUIDA (VI) = (III + IV - V)	7.416.851,21	7.341.335,27	7.314.838,49

<b><u>RESULTADO NOMINAL</u></b>	<b>PERÍODO DE REFERÊNCIA</b>	
	No Bimestre (c-b)	Até o Bimestre (c-a)
DÍVIDA CONSOLIDADA (I)	-26.496,78	-102.012,72

<b><u>DISCRIMINAÇÃO DA META FISCAL</u></b>	VALOR CORRENTE
META DE RESULTADO NOMINAL FIXADA NO ANEXO DE METAS FISCAIS DA LDO PARA O EXERCÍCIO DE REFERÊNCIA	1.474.290,91

**REGIME PREVIDENCIÁRIO**

<b><u>DÍVIDA FISCAL LÍQUIDA PREVIDENCIÁRIA</u></b>	<b>SALDO</b>		
	Em 31/Dez/2015	Em Junho	Em Agosto
DÍVIDA CONSOLIDADA PREVIDENCIÁRIA (VII)	0,00	0,00	0,00
Passivo Atuarial			
Demais Dívidas			
DEDUÇÕES (II)	0,00	0,00	0,00
Disponibilidade de Caixa Bruta	0,00	0,00	0,00
Investimentos			

PREFEITURA MUNICIPAL DE QUIXELO

Relatório Resumido de Execução Orçamentária

**Demonstrativo do Resultado Nominal**

Orçamento Fiscal e da Seguridade Social

Período: Janeiro a Agosto de 2016/Bimestre: Julho e Agosto

RREO - Anexo 5 (LRF, Art. 53, inciso III)

Em reais

Demais Haveres Financeiros			
(-) Restos a Pagar Processados	0,00	0,00	0,00
DÍVIDA CONSOLIDADA LÍQUIDA (VIII)			
PREVIDENCIÁRIA (IX) = (VII - VIII)	0,00	0,00	0,00
PASSIVOS RECONHECIDOS (X)			
DÍVIDA FISCAL LÍQUIDA PREVIDENCIÁRIA (XI)=(IX-X)	0,00	0,00	7.314.838,49

MARIA DE FATIMA ARAUJO  
Prefeita Municipal de Quixelô

PUBLICONT ASSE PLAN CONT MUN S/C LTDA  
Contador - CRC 440

TIAGO ANDERSON NOGUEIRA DE OLIVEIRA  
Controlador e Ouvidor

ANTONIO VICENTE DA SILVA FILHO  
SECRETÁRIO

PREFEITURA MUNICIPAL DE QUIXELO

Relatório Resumido de Execução Orçamentária

**Demonstrativo do Resultado Primário**

Orçamento Fiscal e da Seguridade Social

Período: Janeiro a Agosto de 2016/Bimestre: Julho e Agosto

RREO - Anexo 6 (LRF - Art. 53 - inciso III)

Em reais

Receitas Primárias	Previsão Atualizada	Receitas Realizadas	
		Até o Bimestre 2016	Até o Bimestre 2015
Receitas Primárias			
Receitas Primárias Correntes (I)	32.021.530,00	20.414.031,39	21.952.023,66
Receitas Tributárias	732.916,20	372.207,13	654.556,05
IPTU	12.000,00	9.201,12	8.485,85
ISS	194.000,00	128.770,60	220.487,67
ITBI	3.000,00	12.917,32	1.592,00
IRRF	361.336,20	138.262,29	329.534,23
Outras Receitas Tributárias	162.580,00	83.055,80	94.456,30
Receitas de Contribuições	256.000,00	155.833,51	171.306,19
Receitas Previdenciárias	0,00	0,00	0,00
Outras Receitas de Contribuições	256.000,00	155.833,51	171.306,19
Receita Patrimonial Líquida	150,00	0,00	0,00
Receita Patrimonial	141.570,00	112.602,36	77.174,03
(-) Aplicações Financeiras	141.420,00	112.602,36	77.174,03
Transferências Correntes	30.778.124,80	19.797.714,13	20.967.385,03
Cota-Parte do FPM	11.693.744,80	6.984.486,85	8.457.409,46
Cota-Parte do ICMS	2.240.000,00	1.789.611,45	1.819.479,25
Cota-Parte do IPVA	324.000,00	233.300,68	269.217,90
Convênios	268.880,00	0,00	97.160,50
Outras Transferências Correntes	16.251.500,00	10.790.315,15	10.324.117,92
Demais Receitas Correntes	254.339,00	88.276,62	158.776,39
Dívida Ativa	16.000,00	9.263,92	11.022,50
Diversas Receitas Correntes	238.339,00	79.012,70	147.753,89
Receitas de Capital (II)	3.651.000,00	1.847.480,43	1.643.246,88
Operações de Crédito (III)	0,00	0,00	0,00
Amortização de Empréstimos (IV)	0,00	0,00	0,00
Alienação de Bens (V)	0,00	0,00	0,00
Transferências de Capital	3.651.000,00	1.847.480,43	1.643.246,88
Convênios	3.651.000,00	1.847.480,43	1.643.246,88
Outras Transferências de Capital	0,00	0,00	0,00
Outras Receitas de Capital	0,00	0,00	0,00
Receitas Primárias de Capital (VI) = (II - III - IV - V)	3.651.000,00	1.847.480,43	1.643.246,88
Receita Primária Total (VII) = (I + VI)	35.672.530,00	22.261.511,82	23.595.270,54

PREFEITURA MUNICIPAL DE QUIXELO

Relatório Resumido de Execução Orçamentária

**Demonstrativo do Resultado Primário**

Orçamento Fiscal e da Seguridade Social

Período: Janeiro a Agosto de 2016/Bimestre: Julho e Agosto

RREO - Anexo 6 (LRF - Art. 53 - inciso III)

Em reais

<b>Despesas Primárias</b>	Dotação Atualizada	Despesas Empenhadas		Despesas Liquidadas		Insc. Restos a Pagar N Proc.	
		Até o Bimestre 2016	Até o Bimestre 2015	Até o Bimestre 2016	Até o Bimestre 2015	Em 2016	Em 2015
Despesas Primárias							
Despesas Correntes (VIII)	32.327.000,25	27.943.481,32	26.600.899,57	21.004.649,58	18.205.631,82		
Pessoal e Encargos Sociais	20.957.948,38	19.412.902,42	18.133.025,22	15.258.315,17	12.653.393,63		
Juros e Encargos da Dívida (IX)	13,04	0,00	0,00	0,00	0,00		
Outras Despesas Correntes	11.369.038,83	8.530.578,90	8.467.874,35	5.746.334,41	5.552.238,19		
Despesas Primárias Correntes (X) = (VIII - IX)	32.326.987,21	27.943.481,32	26.600.899,57	21.004.649,58	18.205.631,82		
Despesas de Capital (XI)	4.517.999,75	3.483.896,51	3.049.041,89	2.911.215,49	2.798.385,96		
Investimentos	4.296.499,75	3.271.396,51	2.819.041,89	2.746.702,77	2.605.666,19		
Inversões Financeiras	70.500,00	62.500,00	100.000,00	62.500,00	100.000,00		
Concessão de Empréstimo (XII)							
Aquisição de Título de Capital Já Integralizado (XIII)							
Demais Inversões Financeiras	70.500,00	62.500,00	100.000,00	62.500,00	100.000,00		
Amortização da Dívida (XIV)	151.000,00	150.000,00	130.000,00	102.012,72	92.719,77		
Despesas Primárias de Capital (XV) = (XI - XII - XIII - XIV)	4.366.999,75	3.333.896,51	2.919.041,89	2.809.202,77	2.705.666,19		
Reserva de Contingência (XVI)	0,00						
Reserva do RPPS (XVII)	0,00						
<b>Despesas Primária Total (XVIII) = (X + XV + XVI + XVII)</b>	<b>36.693.986,96</b>	<b>31.277.377,83</b>	<b>29.519.941,46</b>	<b>23.813.852,35</b>	<b>20.911.298,01</b>		
<b>Resultado Primário (XIX) = (VII - XVIII)</b>	<b>-1.021.456,96</b>	<b>-9.015.866,01</b>	<b>-5.924.670,92</b>				
Saldo de Exercícios Anteriores							

**Discriminação da Meta Fiscal**

Valor Corrente

Meta de Resultado Primário Fixada no Anexo de Metas Fiscais da LDO P/ O Exercício de Referência

207.915,91



PREFEITURA MUNICIPAL DE QUIXELO  
Relatório Resumido de Execução Orçamentária  
**Demonstrativo do Resultado Primário**  
Orçamento Fiscal e da Seguridade Social  
Período: Janeiro a Agosto de 2016/Bimestre: Julho e Agosto

RREO - Anexo 6 (LRF, Art. 53, inciso III)

Em reais



MARIA DE FATIMA ARAUJO  
Prefeita Municipal de Quixelô



TIAGO ANDERSON NOGUEIRA DE OLIVEIRA  
Controlador e Ouvidor



PUBLICONT ASSE PLAN CONT MUN S/C LTDA  
Contador - CRC 990



ANTONIO VICENTE DA SILVA FILHO  
SECRETÁRIO

PREFEITURA MUNICIPAL DE QUIXELO  
Relatório Resumido de Execução Orçamentária

**Restos a Pagar por Poder e Órgão**

Orçamento Fiscal e da Seguridade Social

Período: Janeiro a Agosto de 2016/Bimestre: Julho e Agosto

RREO - Anexo VII (LRF, Art. 52, inciso I, alíneas "a" e "b" do inciso II e §1º)

R\$ 1,00

<u>PODER/ÓRGÃO</u>	RESTOS A PAGAR PROCESSADOS					RESTOS A PAGAR NÃO PROCESSADOS				
	Inscritos		Cancelados	Pagos	A Pagar	Inscritos		Cancelados	Pagos	A Pagar
	Em Exercícios Anteriores	Em 31 de Dezembro de 2015				Em Exercícios Anteriores	Em 31 de Dezembro de 2015			
RESTOS A PAGAR (EXCETO INTRA-ORÇAMENTÁRIOS) (I)										
<b>EXECUTIVO</b>										
Gabinete da Prefeita	0,00	39.935,35	0,00	37.025,35	2.910,00	9.595,30	23.940,71	1.729,90	23.623,61	8.182,50
Secretaria Municipal de Planejamento, Administração, Finanças e Orçamento	20.020,93	88.347,93	0,00	66.422,93	41.945,93	26.775,06	67.888,46	2.339,16	35.874,96	56.449,40
Fundo Municipal de Saúde	208.498,73	411.632,84	0,00	338.641,86	281.489,71	37.621,45	239.755,18	23.479,22	144.453,16	109.444,25
Fundo Municipal de Educação	128.387,23	357.931,06	0,00	315.328,25	170.990,04	67.609,02	330.736,60	5.529,17	154.034,39	238.782,06
FUNDEB	390.786,70	504.379,26	0,00	474.560,77	420.605,19	329.187,19	340.101,12	0,00	123.616,48	545.671,83
Fundo Municipal da Assistência Social	194,27	50.171,08	0,00	38.282,06	12.083,29	2.585,00	17.585,27	0,00	17.660,27	2.510,00
Fundo Municipal dos Direitos da Criança e do Adolescente	0,02	0,00	0,00	0,00	0,02	0,00	0,00	0,00	0,00	0,00
Secretaria Municipal de Assistência Social	0,00	12.573,01	0,00	12.573,01	0,00	0,00	28.544,86	0,00	19.721,46	8.823,40
Secretaria Municipal da Infraestrutura	83.742,44	54.016,34	0,00	55.659,68	82.099,10	28.751,53	295.749,35	2.469,51	189.527,77	132.503,60
Fundo Municipal de Habitação de Interesse Social	0,00	0,00	0,00	0,00	0,00	0,00	0,00	0,00	0,00	0,00
Secretaria Municipal de Desenvolvimento Agrário e Meio Ambiente	4.964,00	21.096,55	0,00	17.396,55	8.664,00	8.489,00	66.566,04	2.328,53	62.432,51	10.294,00
Serviço Autônomo de Água e Esgoto	0,00	0,00	0,00	0,00	0,00	0,00	0,00	0,00	0,00	0,00
Procuradoria Geral do Município	0,00	31,80	0,00	31,80	0,00	3.500,00	8.404,50	324,00	4.250,50	7.330,00
Sec Mun de Cultura Turismo, Desporto e Juventude	7.376,61	30.644,51	0,00	30.644,51	7.376,61	105.147,94	10.583,44	3.881,87	92.878,46	18.971,05
FUNDO MUNICIPAL DA CULTURA DE QUIXELO	0,00	0,00	0,00	0,00	0,00	0,00	0,00	0,00	0,00	0,00
Controladoria e Ouvidoria	0,00	0,00	0,00	0,00	0,00	0,00	4.699,36	324,00	0,00	4.375,36
Secretaria Municipal do Trabalho e Empreendedorismo	0,00	7.000,00	0,00	0,00	7.000,00	0,00	8.453,40	0,00	4.471,40	3.982,00
RESERVA DE CONTINGENCIA	0,00	0,00	0,00	0,00	0,00	0,00	0,00	0,00	0,00	0,00
<b>LEGISLATIVO</b>										
Camara Municipal de Quixelo	0,00	7.868,24	0,00	7.868,24	0,00	0,00	0,00	0,00	0,00	0,00

PREFEITURA MUNICIPAL DE QUIXELO  
 Relatório Resumido de Execução Orçamentária  
**Restos a Pagar por Poder e Órgão**  
 Orçamento Fiscal e da Seguridade Social  
 Período: Janeiro a Agosto de 2016/Bimestre: Julho e Agosto


RREO - Anexo VII (LRF, Art. 52, inciso I, alíneas "a" e "b" do inciso II e §1º)

RESTOS A PAGAR (INTRA-ORÇAMENTÁRIOS) (II)

<b>TOTAL (III) = (I + II)</b>	843.970,93	1.585.627,97	0,00	1.394.435,01	1.035.163,89	619.261,49	1.443.008,29	42.405,36	872.544,97	1.147.319,45
-------------------------------	------------	--------------	------	--------------	--------------	------------	--------------	-----------	------------	--------------




MARIA DE FATIMA ARAUJO  
 Prefeita Municipal de Quixelô



PUBLICONT ASSE PLAN CONT MUN S/C LTDA  
 Contador - CRC 140



TIAGO ANDERSON NOGUEIRA DE OLIVEIRA  
 Controlador e Ouvidor



ANTONIO VICENTE DA SILVA FILHO  
 SECRETÁRIO

PREFEITURA MUNICIPAL DE QUIXELO  
Relatório Resumido da Execução Orçamentária

**Demonstrativo das Receitas e Despesas com Manutenção e Desenvolvimento do Ensino - MDE**

Orçamentos Fiscal e da Seguridade Social

Período: Janeiro a Agosto de 2016/Bimestre: Julho e Agosto

RREO - ANEXO VIII (LDB. art. 72)

R\$ 1,00

<b>RECEITAS DO ENSINO</b>					
RECEITA RESULTANTE DE IMPOSTOS (caput do art. 212 da Constituição)	PREVISÃO INICIAL	PREVISÃO ATUALIZADA	RECEITAS REALIZADAS		
			No Bimestre	Até o Bimestre	%
<b>1 - RECEITAS DE IMPOSTOS</b>	585.025,20	585.025,20	70.791,51	298.780,67	51,07
Imposto sobre a Propriedade Predial e Territorial Urbana	12.000,00	12.000,00	317,38	9.201,12	76,67
Imposto de Renda Retido nas Fontes sobre os Rendimentos do Trabalho	301.336,20	301.336,20	33.970,33	134.943,47	44,78
Imposto de Renda Retido nas Fontes sobre Outros Rendimentos	60.000,00	60.000,00	19,50	3.318,82	5,53
Imposto sobre Transmissão "Inter Vivos" de Bens Imóveis e de Direitos Reais sobre Im	3.000,00	3.000,00	5.307,33	12.917,32	430,57
Imposto sobre Serviços de Qualquer Natureza	160.000,00	160.000,00	24.243,69	114.163,65	71,35
ISS DE PESSOA JURÍDICA - ARRECADAÇÃO DO SIMPLES NACIONAL	34.000,00	34.000,00	4.479,40	14.606,95	42,96
Multas e Juros de Mora do Imposto sobre a Propriedade Predial e Territorial Urbana - I	109,00	109,00	39,62	60,63	55,62
Multas e Juros de Mora de Outros Tributos	0,00	0,00	420,49	838,32	0,00
Multas e Juros de Mora da Dívida Ativa do Imposto sobre a Propriedade Predial e Terri	2.080,00	2.080,00	26,71	37,35	1,79
Multas e Juros de Mora da Dívida Ativa de Outros Tributos	500,00	500,00	2,37	153,98	30,79
Receita da Dívida Ativa do Imposto sobre a Propriedade Predial e Territorial Urbana - I	7.500,00	7.500,00	1.412,79	5.806,40	77,41
Receita da Dívida Ativa de Outros Tributos - Principal	4.500,00	4.500,00	551,90	2.732,66	60,72
<b>2 - RECEITAS DE TRANSFERÊNCIAS CONSTITUCIONAIS LEGAIS</b>	17.775.256,00	17.775.256,00	2.724.653,39	11.172.294,74	62,85
Cota-Parte do Fundo de Participação dos Municípios - Cota Mensal	14.242.256,00	14.242.256,00	1.717.104,27	8.223.320,39	57,73
Cota-Parte do Fundo de Participação dos Municípios 1%	300.000,00	300.000,00	405.830,33	405.830,33	135,27
Cota-Parte do Imposto Sobre a Propriedade Territorial Rural	1.500,00	1.500,00	156,37	479,86	31,99
Transferência Financeira do ICMS - Desoneração - L.C. Nº 87/96	12.500,00	12.500,00	1.857,12	7.428,48	59,42
Cota-Parte do ICMS	2.800.000,00	2.800.000,00	579.152,07	2.237.014,19	79,89
Cota-Parte do IPVA	405.000,00	405.000,00	18.929,31	291.625,69	72,00
Cota-Parte do IPI sobre Exportação	14.000,00	14.000,00	1.623,92	6.595,80	47,11
<b>3 - TOTAL DAS RECEITAS DE IMPOSTOS (1 + 2)</b>	18.360.281,20	18.360.281,20	2.795.444,90	11.471.075,41	0,00
<b>RECEITAS ADICIONAIS PARA FINANCIAMENTO DO ENSINO</b>					
RECEITAS ADICIONAIS PARA FINANCIAMENTO DO ENSINO	PREVISÃO INICIAL	PREVISÃO ATUALIZADA	RECEITAS REALIZADAS		
			No Bimestre	Até o Bimestre	%
<b>4 - RECEITAS DA APLICAÇÃO FINANCEIRA DE OUTROS RECURSOS VINCULADOS AO</b>	0,00	0,00	0,00	0,00	0,00
<b>5 - RECEITA DE TRANSFERÊNCIAS DO FNDE</b>	1.056.080,00	1.056.080,00	182.386,16	705.333,44	66,78
Transferências do Salário-Educação	420.000,00	420.000,00	73.656,12	317.529,68	75,60
Transferências Diretas do FNDE referentes ao Programa Nacional de Alimentação Esc	336.080,00	336.080,00	58.012,80	207.646,40	61,78
Transferências Diretas do FNDE referentes ao Programa Nacional de Apoio ao Transp	300.000,00	300.000,00	50.717,24	180.157,36	60,05
<b>6 - RECEITA DE TRANSFERÊNCIA DE CONVÊNIOS</b>	0,00	0,00	0,00	0,00	0,00
<b>8 - OUTRAS RECEITAS PARA FINANCIAMENTO DO ENSINO</b>	0,00	0,00	0,00	0,00	0,00
<b>9 - TOTAL DAS RECEITAS PARA FINANCIAMENTO DO ENSINO (4 + 5 + 6 + 7 + 8)</b>	1.056.080,00	1.056.080,00	182.386,16	705.333,44	66,78
<b>FUNDEB</b>					
RECEITA RESULTANTE DE IMPOSTOS (caput do art. 212 da Constituição)	PREVISÃO INICIAL	PREVISÃO ATUALIZADA	RECEITAS REALIZADAS		
			No Bimestre	Até o Bimestre	%
<b>10 - RECEITAS DESTINADAS AO FUNDEB</b>	3.495.051,20	3.495.051,20	463.793,29	2.153.116,69	61,60
Dedução FUNDEB - <Cota-Parte do FPM>	2.848.451,20	2.848.451,20	343.420,81	1.644.663,87	57,73
Dedução FUNDEB - <Cota-Parte do ITR>	300,00	300,00	31,26	95,93	31,97
Dedução FUNDEB - <Cota-Parte ICMS L.C.>	2.500,00	2.500,00	371,42	1.485,68	59,42
Dedução FUNDEB - <Cota-Parte do ICMS>	560.000,00	560.000,00	115.830,38	447.402,74	79,89
Dedução FUNDEB - <Cota-Parte do IPVA>	81.000,00	81.000,00	3.785,84	58.325,01	72,00
Dedução FUNDEB - <Cota-Parte IPI\Exp.>	2.800,00	2.800,00	353,58	1.143,46	40,83
<b>11 - RECEITAS RECEBIDAS PELO FUNDEB</b>	10.036.000,00	10.036.000,00	1.467.203,50	7.027.722,84	70,02
11.1 - Transferências de Recursos do FUNDEB	7.380.000,00	7.380.000,00	1.121.876,59	5.024.555,57	68,08

PREFEITURA MUNICIPAL DE QUIXELO  
Relatório Resumido da Execução Orçamentária

**Demonstrativo das Receitas e Despesas com Manutenção e Desenvolvimento do Ensino - MDE**

Orçamentos Fiscal e da Seguridade Social

Período: Janeiro a Agosto de 2016/Bimestre: Julho e Agosto

RREO - ANEXO VIII (LDB. art. 72)

R\$ 1,00

<b>FUNDEB</b>					
RECEITA RESULTANTE DE IMPOSTOS (caput do art. 212 da Constituição)	PREVISÃO INICIAL	PREVISÃO ATUALIZADA	RECEITAS REALIZADAS		
			No Bimestre	Até o Bimestre	%
11.2 - Complementação da União ao FUNDEB	2.620.000,00	2.620.000,00	343.552,52	1.993.538,51	76,08
11.3 - Receita de Aplicação Financeira dos Recursos do FUNDEB	36.000,00	36.000,00	1.774,39	9.628,76	26,74
12 - RESULTADOS DAS TRANSFERÊNCIAS DO FUNDEB (11.1 - 10)	3.884.948,80	3.884.948,80	658.083,30	2.871.438,88	73,91
Acréscimo Resultante das Transferência do FUNDEB					

MARIA DE FATIMA ARAUJO  
Prefeita Municipal de Quixelô

PUBLICONT ASSE PLAN CONT MUN S/C LTDA  
Contador - CRC 440

TIAGO ANDERSON NOGUEIRA DE OLIVEIRA  
Controlador e Ouvidor

ANTONIO VICENTE DA SILVA FILHO  
SECRETÁRIO

PREFEITURA MUNICIPAL DE QUIXELO  
Relatório Resumido da Execução Orçamentária

**Demonstrativo das Receitas e Despesas com Manutenção e Desenvolvimento do Ensino - MDE**

Orçamentos Fiscal e da Seguridade Social

Período: Janeiro a Agosto de 2016/Bimestre: Julho e Agosto

RREO - ANEXO VIII (LDB. art. 72)

R\$ 1,00

DESPESAS DO FUNDEB	DOTAÇÃO INICIAL	DOTAÇÃO ATUALIZADA	DESPESAS LIQUIDADAS		
			No Bimestre	Até o Bimestre	%
13 - PAGAMENTO DOS PROFISSIONAIS DO MAGISTÉRIO	7.950.000,00	8.417.270,33	1.198.583,68	4.647.235,76	66,12
13.1 - Com Educação Infantil	1.378.000,00	1.483.052,76	201.612,29	790.939,43	53,33
13.2 - Com Ensino Fundamental	6.572.000,00	6.934.217,57	765.606,57	3.103.296,81	44,75
13.3 - Com Educação Básica	3.048.836,20	2.639.387,96	231.364,82	752.999,52	28,52
14 - OUTRAS DESPESAS	7.950.000,00	8.417.270,33	0,00	0,00	0,00
14.1 - Com Educação Infantil	1.378.000,00	1.483.052,76	30.184,00	125.901,39	8,48
14.2 - Com Ensino Fundamental	6.572.000,00	6.934.217,57	301.009,74	1.239.451,85	17,87
14.3 - Com Educação Básica	3.048.836,20	2.639.387,96	53.029,46	228.149,91	8,64
15 - TOTAL DAS DESPESAS DO FUNDEB (13 + 14)	21.997.672,40	22.113.316,58	1.582.806,88	6.240.738,91	28,22

DEDUÇÕES PARA FINS DE LIMITE DO FUNDEB PARA PAGAMENTO DOS PROFISSIONAIS DO MAGISTÉRIO	VALOR
16 - RESTOS A PAGAR INSCRITOS NO EXERCÍCIO SEM DISPONIBILIDADE FINANCEIRA DE RECURSOS DO FUNDEB	2.040.480,50
17 - DESPESAS CUSTEADAS COM O SUPERÁVIT FINANCEIRO DO EXERCÍCIO ANTERIOR DO FUNDEB	0,00
18 - TOTAL DAS DEDUÇÕES CONSIDERADAS PARA FINS DE LIMITE DO FUNDEB (16 + 17)	2.040.480,50
19 - MÍNIMO DE 60% NA REMUNERAÇÃO DO MAGISTÉRIO COM EDUCAÇÃO INFANTIL E ENSINO FUNDAMENTAL (13 / 11) x 100) %	66,12

CONTROLE DA UTILIZAÇÃO DE RECURSOS NO EXERCÍCIO SUBSEQUENTE	VALOR
20 - RECURSOS RECEBIDOS DO FUNDEB EM [EXERCÍCIO_ ANTERIOR] QUE NÃO FORAM UTILIZADOS	0,00
21 - DESPESAS CUSTEADAS COM O SALDO DO ITEM 20 ATÉ O 1º TRIMESTRE DE [EXERCÍCIO]	0,00

**MANUTENÇÃO E DESENVOLVIMENTO DO ENSINO - DESPESAS CUSTEADAS COM A RECEITA RESULTANTE DE IMPOSTOS E RECURSOS DO FUNDEB**

RECEITAS COM AÇÕES TÍPICAS DE MDE	PREVISÃO INICIAL	PREVISÃO ATUALIZADA	RECEITAS REALIZADAS		
			No Bimestre	Até o Bimestre	%
22 - IMPOSTOS E TRANSFERÊNCIAS DESTINADAS À MDE (25% de 3)	4.590.070,30	4.590.070,30	698.861,22	2.867.768,85	62,47

DESPESAS COM AÇÕES TÍPICAS DE MDE	DOTAÇÃO INICIAL	DOTAÇÃO ATUALIZADA	DESPESAS LIQUIDADAS		
			No Bimestre	Até o Bimestre	%
23 - EDUCAÇÃO INFANTIL	1.378.000,00	1.483.052,76	231.796,29	1.198.893,58	80,83
24 - ENSINO FUNDAMENTAL	6.572.000,00	6.934.217,57	1.148.517,86	5.273.362,13	76,04
25 - ENSINO MÉDIO	255.000,00	250.000,00	47.990,00	109.026,80	43,61
26 - ENSINO SUPERIOR	18.000,00	3.000,00	0,00	0,00	0,00
27 - ENSINO PROFISSIONAL NÃO INTEGRADO AO ENSINO REGULAR	13.000,00	0,00	0,00	0,00	0,00
28 - OUTRAS	4.699.416,20	4.252.458,67	596.866,11	2.421.674,63	56,94
29 - TOTAL DAS DESPESAS COM AÇÕES TÍPICAS DE MDE (23 + 24 + 25 + 26 + 27 + 2)	12.935.416,20	12.922.729,00	2.025.170,26	9.002.957,14	69,66

DEDUÇÕES CONSIDERADAS PARA FINS DE LIMITE CONSTITUCIONAL	VALOR
30 - RESULTADO LÍQUIDO DAS TRANSFERÊNCIAS DO FUNDEB = (12)	2.871.438,88
31 - DESPESAS CUSTEADAS COM A COMPLEMENTAÇÃO DO FUNDEB NO EXERCÍCIO	1.993.538,51
32 - RECEITA DE APLICAÇÃO FINANCEIRA DOS RECURSOS DO FUNDEB ATÉ O BIMESTRE = (50 h)	9.628,76
33 - DESPESAS CUSTEADAS COM O SUPERÁVIT FINANCEIRO, DO EXERCÍCIO ANTERIOR, DO FUNDEB	0,00
34 - DESPESAS CUSTEADAS COM O SUPERÁVIT FINANCEIRO, DO EXERCÍCIO ANTERIOR, DE OUTROS RECURSOS DE IMPOSTOS	0,00
35 - RESTOS A PAGAR INSCRITOS NO EXERCÍCIO ANTERIOR SEM DISPONIBILIDADE FINANCEIRA DE RECURSOS DE IMPOSTOS VINCULADOS AO	0,00
36 - CANCELAMENTO, NO EXERCÍCIO, DE RESTOS A PAGAR INSCRITOS COM DISPONIBILIDADE FINANCEIRA DE RECURSOS DE IMPOSTOS VINCULADOS	0,00
37 - TOTAL DAS DEDUÇÕES CONSIDERADAS PARA FINS DE LIMITE CONSTITUCIONAL (30 + 31 + 32 + 33 + 34 + 35 + 36)	4.874.606,15
38 - TOTAL DAS DESPESAS PARA FINS DE LIMITE (29 - 37)	4.128.350,99
39 - MÍNIMO DE 25% DAS RECEITAS RESULTANTE DE IMPOSTOS EM MDE ((38 / 3) * 100)	35,98

**OUTRAS INFORMAÇÕES PARA CONTROLE**

OUTRAS DESPESAS CUSTEADAS COM RECEITAS ADICIONAIS PARA FINANCIAMENTO DO ENSINO	DOTAÇÃO INICIAL	DOTAÇÃO ATUALIZADA	DESPESAS LIQUIDADAS		
			No Bimestre	Até o Bimestre	%

PREFEITURA MUNICIPAL DE QUIXELO  
Relatório Resumido da Execução Orçamentária

**Demonstrativo das Receitas e Despesas com Manutenção e Desenvolvimento do Ensino - MDE**

Orçamentos Fiscal e da Seguridade Social


Período: Janeiro a Agosto de 2016/Bimestre: Julho e Agosto


RREO - ANEXO VIII (LDB. art. 72)

R\$ 1,00

OUTRAS INFORMAÇÕES PARA CONTROLE					
OUTRAS DESPESAS CUSTEADAS COM RECEITAS ADICIONAIS PARA FINANCIAMENTO DO ENSINO	DOTAÇÃO INICIAL	DOTAÇÃO ATUALIZADA	DESPESAS LIQUIDADAS		
			No Bimestre	Até o Bimestre	%
40 - DESPESAS CUSTEADAS COM A APLICAÇÃO FINANCEIRA DE OUTROS RECURS	0,00	0,00	0,00	0,00	0,00
41 - DESPESAS CUSTEADAS COM A CONTRIBUIÇÃO SOCIAL DO SALÁRIO-EDUCAÇ	0,00	0,00	0,00	0,00	0,00
42 - DESPESAS CUSTEADAS COM A OPERAÇÕES DE CRÉDITO	0,00	0,00	0,00	0,00	0,00
43 - DESPESAS CUSTEADAS COM OUTRAS RECEITAS PARA FINANCIAMENTO DO E	0,00	0,00	0,00	0,00	0,00
44 - TOTAL DAS OUTRAS DESPESAS CUSTEADAS COM RECEITAS ADICIONAIS PAR	0,00	0,00	0,00	0,00	0,00
45 - TOTAL GERAL DAS DESPESAS (29 + 44)	0,00	0,00	0,00	0,00	0,00
RESTOS A PAGAR INSCRITOS COM DISPONIBILIDADE FINANCEIRA DE RECURSOS DE IMPOSTOS VINCULADOS AO ENSINO	SALDO ATÉ O BIMESTRE		CANCELADOS EM 2016 (g)		
46 - RESTOS A PAGAR DE DESPESAS COM FUNDEB	0,00		0,00		
FLUXO FINANCEIRO DOS RECURSOS			VALOR		
			FUNDEB (h)	FUNDEF	
47 - SALDO FINANCEIRO EM 31 DE DEZEMBRO DE [EXERCICIO_ANTERIOR]			192.336,44	0,00	
48 - ( + ) INGRESSO DE RECURSOS ATÉ O BIMESTRE			10.366,36	0,00	
49 - ( - ) PAGAMENTOS EFETUADOS ATÉ O BIMESTRE			42.167,73	0,00	
50 - ( + ) RECEITA DE APLICAÇÃO FINANCEIRA DOS RECURSOS ATÉ O BIMESTRE			9.628,76	0,00	
51 - ( = ) SALDO FINANCEIRO NO EXERCÍCIO ATUAL			-22.172,61	0,00	
52 - SALDO ATUAL DAS CONTAS BANCÁRIAS DE VINCULAÇÃO AO FUNDEB 60% e 40% (((47 + 48) - 49) + 50)			170.163,83	0,00	

  
\_\_\_\_\_  
MARIA DE FATIMA ARAUJO  
Prefeita Municipal de Quixelô

  
\_\_\_\_\_  
PUBLICONT ASSE PLAN CONT. MUN. S/C LTDA  
Contador - CRC 440

  
\_\_\_\_\_  
TIAGO ANDERSON NOGUEIRA DE OLIVEIRA  
Controlador e Ouvidor

  
\_\_\_\_\_  
ANTONIO VICENTE DA SILVA FILHO  
SECRETÁRIO

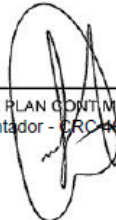
PREFEITURA MUNICIPAL DE QUIXELO  
 Relatório Resumido de Execução Orçamentária  
**Demonstrativo das Receitas de Operações de Crédito e Despesas de Capital**  
 Orçamento Fiscal e da Seguridade Social  
 Período: Janeiro a Agosto de 2016/Bimestre: Julho e Agosto

RREO - Anexo IX (LRF, Art. 52, inciso I, alíneas "a" e "b" do inciso II e §1º)

R\$ 1,00

<b>RECEITAS</b>	PREVISÃO ATUALIZADA (a)	RECEITAS REALIZADAS Até o Bimestre (b)		SALDO NÃO REALIZADO (c) = (a - b)
RECEITAS DE OPERAÇÕES DE CRÉDITO (I)	0,00	0,00		0,00
<b>DESPESAS</b>	DOTAÇÃO ATUALIZADA (d)	DESPESAS EXECUTADAS Até o Bimestre		SALDO NÃO EXECUTADO (g) = (d - (e + f))
		LIQUIDADAS (e)	INSCRITAS EM RESTOS A PAGAR NÃO PROCESSADOS (f)	
DESPESAS DE CAPITAL	4.517.999,75	2.911.215,49	572.681,02	1.034.103,24
DESPESAS DE CAPITAL LÍQUIDA (II)	4.517.999,75	2.911.215,49	572.681,02	1.034.103,24
<b>RESULTADO PARA APURAÇÃO DA REGRA DE OURO (III) = (I - II)</b>	<b>-4.517.999,75</b>	<b>-3.483.896,51</b>		<b>-1.034.103,24</b>

  
 \_\_\_\_\_  
 MARIA DE FATIMA ARAUJO  
 Prefeita Municipal de Quixelô

  
 \_\_\_\_\_  
 PUBLICONT ASSE PLAN CONT. MUN S/C LTDA  
 Contador - CRC 490

  
 \_\_\_\_\_  
 TIAGO ANDERSON NOGUEIRA DE OLIVEIRA  
 Controlador e Ouvidor

  
 \_\_\_\_\_  
 ANTONIO VICENTE DA SILVA FILHO  
 SECRETÁRIO



PREFEITURA MUNICIPAL DE QUIXELO  
Relatório Resumido da Execução Orçamentária  
**Demonstrativo da Projeção do Regime Próprio de Previdência dos Servidores**


Orçamentos da Seguridade Social

Período: Janeiro a Agosto de 2016/Bimestre: Julho e Agosto


RREO - ANEXO X (LRF, art. 53, § 1º, inciso II)

R\$ 1,00

EXERCÍCIO	RECEITAS PREVIDENCIÁRIAS (a)	DESPESAS PREVIDENCIÁRIAS (a)	RESULTADO PREVIDENCIÁRIO (c) = (a - b)	SALDO FINANCEIRO DO EXERCÍCIO (d) = ("d" exercício anterior) + (c)
	0,00	0,00	0,00	0,00



MARIA DE FATIMA ARAUJO  
Prefeita Municipal de Quixelô



PUBLICONT ASSE PLAN CONT MUN S/C LTDA  
Contador - CRC 140



TIAGO ANDERSON NOGUEIRA DE OLIVEIRA  
Controlador e Ouvidor



ANTONIO VICENTE DA SILVA FILHO  
SECRETÁRIO

PREFEITURA MUNICIPAL DE QUIXELO  
Relatório Resumido de Execução Orçamentária  
**Demonstrativo das Receita de Alienação de Ativos e Aplicação dos Recursos**  
Orçamento Fiscal e da Seguridade Social  
Período: Janeiro a Agosto de 2016/Bimestre: Julho e Agosto

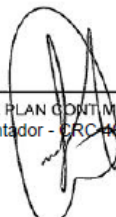
RREO - Anexo XI (LRF, Art. 52, inciso I, alíneas "a" e "b" do inciso II e §1º)


R\$ 1,00


DESPESAS	DOTAÇÃO ATUALIZADA (d)	DESPESAS EXECUTADAS Até o Bimestre		SALDO NÃO EXECUTADO (g) = (d - (e + f))
		LIQUIDADAS (e)	INSCRITAS EM RESTOS A PAGAR NÃO PROCESSADOS (f)	
APLICAÇÃO DOS RECURSOS DA ALIENAÇÃO DE ATIVOS (II)				
DESPESA DE CAPITAL				
Investimentos	4.375.144,20	0,00	0,00	4.375.144,20
Inversões Financeiras	18.000,00	0,00	0,00	18.000,00
Amortização da Dívida	151.000,00	0,00	0,00	151.000,00
DESPESAS CORRENTES DOS REGIMES DE PREVIDÊNCIA				
Regime Geral da Previdência Social	0,00	0,00	0,00	0,00
Regime Próprio de Previdência dos Servidores	0,00	0,00	0,00	0,00
<b>SALDO FINANCEIRO A APLICAR</b>	2015 (h)	2016 (i) = (Ib - (IIe + II f))		SALDO ATUAL (j) = (IIIh + IIIi)
VALOR (III)	0,00	0,00		0,00

Fonte:

  
\_\_\_\_\_  
MARIA DE FATIMA ARAUJO  
Prefeita Municipal de Quixelô

  
\_\_\_\_\_  
PUBLICONT ASSE PLAN CONT MUN S/C LTDA  
Contador - CRC 140

  
\_\_\_\_\_  
TIAGO ANDERSON NOGUEIRA DE OLIVEIRA  
Controlador e Ouvidor

  
\_\_\_\_\_  
ANTONIO VICENTE DA SILVA FILHO  
SECRETÁRIO

PREFEITURA MUNICIPAL DE QUIXELO  
Relatório Resumido da Execução Orçamentária  
**Demonstrativo da Receita e Despesa com Ações de Serviços Públicos de Saúde**  
Orçamentos Fiscal e da Seguridade Social  
Período: Janeiro a Agosto de 2016/Bimestre: Julho e Agosto

RREO - ANEXO XII (ADCT. art. 77)

R\$ 1,00

<b>RECEITAS</b>	PREVISÃO INICIAL	PREVISÃO ATUALIZADA	RECEITAS REALIZADAS	
			Até o Bimestre	%
RECEITA DE IMPOSTOS	586.175,20	586.175,20	298.780,67	50,97
Imposto sobre a Propriedade Predial e Territorial Urbana	12.000,00	12.000,00	9.201,12	76,67
Imposto de Renda Retido nas Fontes sobre os Rendimentos do Trabalho	301.336,20	301.336,20	134.943,47	44,78
Imposto de Renda Retido nas Fontes sobre Outros Rendimentos	60.000,00	60.000,00	3.318,82	5,53
Imposto sobre Transmissão "Inter Vivos" de Bens Imóveis e de Direitos Reais sobre Im	3.000,00	3.000,00	12.917,32	430,57
Imposto sobre Serviços de Qualquer Natureza	160.000,00	160.000,00	114.163,65	71,35
ISS DE PESSOA JURÍDICA - ARRECAÇÃO DO SIMPLES NACIONAL	34.000,00	34.000,00	14.606,95	42,96
Multas e Juros de Mora do Imposto sobre a Propriedade Predial e Territorial Urbana - I	109,00	109,00	60,63	55,62
Multas e Juros de Mora de Outros Tributos	0,00	0,00	838,32	0,00
Multas e Juros de Mora da Dívida Ativa do Imposto sobre a Propriedade Predial e Terri	2.080,00	2.080,00	37,35	1,79
Multas e Juros de Mora da Dívida Ativa de Outros Tributos	500,00	500,00	153,98	30,79
Receita da Dívida Ativa do Imposto sobre a Propriedade Predial e Territorial Urbana - I	7.500,00	7.500,00	5.806,40	77,41
Receita da Dívida Ativa de Outros Tributos - Principal	4.500,00	4.500,00	2.732,66	60,72
RECEITAS DE TRANSFERÊNCIAS CONSTITUCIONAIS LEGAIS	17.775.256,00	17.775.256,00	11.172.294,74	62,85
Cota-Parte do Fundo de Participação dos Municípios - Cota Mensal	14.242.256,00	14.242.256,00	8.223.320,39	57,73
Cota Parte do Fundo de Participação dos Municípios 1%	300.000,00	300.000,00	405.830,33	135,27
Cota-Parte do Imposto Sobre a Propriedade Territorial Rural	1.500,00	1.500,00	479,86	31,99
Transferência Financeira do ICMS - Desoneração - L.C. Nº 87/96	12.500,00	12.500,00	7.428,48	59,42
Cota-Parte do ICMS	2.800.000,00	2.800.000,00	2.237.014,19	79,89
Cota-Parte do IPVA	405.000,00	405.000,00	291.625,69	72,00
Cota-Parte do IPI sobre Exportação	14.000,00	14.000,00	6.595,80	47,11
TOTAL	18.360.281,20	18.360.281,20	11.471.075,41	62,47
<b>DESPESAS CORRENTES</b> (Por Grupo de Natureza da Despesa)	DOTAÇÃO INICIAL	DOTAÇÃO ATUALIZADA	DESPESAS LIQUIDADAS	
			Até o Bimestre	%
DESPESAS CORRENTES	7.118.231,65	7.924.278,91	5.611.007,45	70,80
Pessoal e Encargos Sociais	4.604.780,00	5.536.519,19	4.224.422,60	76,30
Juros e Encargos da Dívida	0,00	0,00	0,00	0,00
Outras Despesas Correntes	2.513.451,65	2.387.759,72	1.386.584,85	58,07
DESPESAS DE CAPITAL	1.090.500,00	1.282.007,00	988.821,42	77,13
Investimentos	1.082.500,00	1.280.007,00	988.821,42	77,25
Inversões Financeiras	8.000,00	2.000,00	0,00	0,00
Amortização da Dívida	0,00	0,00	0,00	0,00
TOTAL (IV)	8.208.731,65	9.206.285,91	6.599.828,87	0,00
<b>DESPESAS PRÓPRIAS COM AÇÕES E SERVIÇOS PÚBLICOS DE SAÚDE</b>	DOTAÇÃO INICIAL	DOTAÇÃO ATUALIZADA	DESPESAS LIQUIDADAS	
			Até o Bimestre	%
DESPESAS COM SAÚDE (V) = (IV)	8.208.731,65	9.206.285,91	6.599.828,87	71,68
(-) DESPESAS COM INATIVOS E PENSIONISTAS	0,00	0,00	0,00	0,00
(-) DESPESAS CUSTEADAS COM OUTROS RECURSOS DESTINADOS À SAÚDE	2.534.511,89	2.534.511,89	2.534.511,89	100,00
Recursos de Transferências do Sistema Único de Saúde	0,00	0,00	0,00	0,00
Recursos de Operações de Crédito	0,00	0,00	0,00	0,00
Outros Recursos	0,00	0,00	0,00	0,00
(-) RESTOS A PAGAR INSCRITOS NO EXERCÍCIO SEM DISPONIBILIDADE FINANCEIR	0,00	0,00	0,00	0,00
TOTAL DAS DESPESAS PRÓPRIAS COM AÇÕES E SERVIÇOS PÚBLICOS DE SAÚDE	5.674.219,76	6.671.774,02	4.065.316,98	60,93

PREFEITURA MUNICIPAL DE QUIXELO  
 Relatório Resumido da Execução Orçamentária  
 Demonstrativo da Receita e Despesa com Ações de Serviços Públicos de Saúde  
 Orçamentos Fiscal e da Seguridade Social  
 Período: Janeiro a Agosto de 2016/Bimestre: Julho e Agosto

RREO - ANEXO XII (ADCT, art. 77)

R\$ 1,00

<b>CONTROLE DE RESTOS A PAGAR VINCULADOS À SAÚDE INSCRITOS EM EXERCÍCIOS ANTERIORES</b>	<b>RESTOS A PAGAR INSCRITOS COM DISPONIBILIDADE FINANCEIRA DE RECURSOS PRÓPRIOS VINCULADOS</b>	
	Inscritos em Exercícios Anteriores	Cancelado em 2016 (f)
RESTOS A PAGAR DE DESPESAS PRÓPRIAS COM AÇÕES E SERVIÇOS PÚBLICOS DE SAÚDE (VII)	0,00	0,00
<b>PARTICIPAÇÃO DAS DESPESAS COM AÇÕES E SERVIÇOS PÚBLICOS DE SAÚDE NA RECEITA DE IMPOSTOS LÍQUIDA E TRANSFERÊNCIAS CONSTITUCIONAIS LEGAIS - LIMITE CONSTITUCIONAL &lt;=&gt; ((VI - VII f) / 1)</b>		35,44

<b>DESPESAS COM SAÚDE</b> (Por Subfunção)	DOTAÇÃO INICIAL	DOTAÇÃO ATUALIZADA	DESPESAS LIQUIDADAS	
			Até o Bimestre	%
Administração Geral	1.377.951,65	1.462.295,94	893.877,12	61,12
Assistência ao Portador de Deficiência	35.000,00	0,00	0,00	0,00
Atenção Básica	3.419.000,00	3.593.905,52	2.720.992,42	75,71
Assistência Hospitalar e Ambulatorial	2.962.780,00	3.812.017,52	2.762.023,22	72,45
Suporte Profilático e Terapêutico	79.000,00	62.000,00	26.235,44	42,31
Vigilância Sanitária	280.000,00	274.066,93	196.700,67	71,77
Alimentação e Nutrição	40.000,00	2.000,00	0,00	0,00
Habitação Rural	15.000,00	0,00	0,00	0,00
Saneamento Básico Urbano	15.000,00	0,00	0,00	0,00
<b>TOTAL</b>	<b>8.223.731,65</b>	<b>9.206.285,91</b>	<b>6.599.828,87</b>	<b>71,68</b>

  
 \_\_\_\_\_  
 MARIA DE FATIMA ARAUJO  
 Prefeita Municipal de Quixelô

  
 \_\_\_\_\_  
 PUBLICONT ASSE PLAN CONT. MUN S/C LTDA  
 Contador - CRC 440

  
 \_\_\_\_\_  
 TIAGO ANDERSON NOGUEIRA DE OLIVEIRA  
 Controlador e Ouvidor

  
 \_\_\_\_\_  
 ANTONIO VICENTE DA SILVA FILHO  
 SECRETÁRIO

PREFEITURA MUNICIPAL DE QUIXELO  
Relatório Resumido da Execução Orçamentária  
Demonstrativo das Parcerias Público-Privadas

Orçamentos Fiscal e da Seguridade Social

Período: Janeiro a Agosto de 2016/Bimestre: Julho e Agosto

RREO - ANEXO XIII (Lei nº 11.079, de 30.12.2004, arts. 22, 25 e 28)

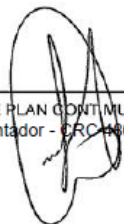
R\$ 1,00

ESPECIFICAÇÃO	SALDO TOTAL EM 31 DE DEZEMBRO DO EXERCÍCIO ANTERIOR (a)	REGISTROS EFETUADOS EM 2016		SALDO TOTAL
		No Bimestre	Até o Bimestre (b)	
TOTAL DE ATIVOS	0,00	0,00	0,00	0,00
Direitos Futuros	0,00	0,00	0,00	0,00
Ativos Contabilizados na SPE	0,00	0,00	0,00	0,00
Contrapartida parameter Provisões de PPP	0,00	0,00	0,00	0,00
TOTAL DE PASSIVOS (I)	0,00	0,00	0,00	0,00
Obrigações Não Relacionadas a Serviços	0,00	0,00	0,00	0,00
Contrapartida para Ativos da SPE	0,00	0,00	0,00	0,00
Provisões de PPP	0,00	0,00	0,00	0,00
GARANTIAS DE PPP (II)	0,00	0,00	0,00	0,00
SALDO LÍQUIDO DE PASSIVOS DE PPP (III) = (I - II)	0,00	0,00	0,00	0,00
PASSIVOS CONTINGENTES	0,00	0,00	0,00	0,00
Contraprestações Futuras	0,00	0,00	0,00	0,00
Riscos Não Provisionados	0,00	0,00	0,00	0,00
Outros Passivos Contingentes	0,00	0,00	0,00	0,00
ATIVOS CONTINGENTES	0,00	0,00	0,00	0,00
Serviços Futuros	0,00	0,00	0,00	0,00
Outros Ativos Contingentes	0,00	0,00	0,00	0,00

DESPESAS DE PPP	EXERCÍCIO ANTERIOR	EXERCÍCIO CORRENTE (EC)	<EC+1>	<EC+2>	<EC+3>	<EC+4>	<EC+5>	<EC+6>	<EC+7>	<EC+8>	<EC+9>
Do Ente Federado	0,00	0,00	0,00	0,00	0,00	0,00	0,00	0,00	0,00	0,00	0,00
Das Estatais Não-Dependentes	0,00	0,00	0,00	0,00	0,00	0,00	0,00	0,00	0,00	0,00	0,00
TOTAL DAS DESPESAS	0,00	0,00	0,00	0,00	0,00	0,00	0,00	0,00	0,00	0,00	0,00
RECEITA CORRENTE LÍQUIDA (RCL)	0,00	0,00	0,00	0,00	0,00	0,00	0,00	0,00	0,00	0,00	0,00
TOTAL DAS DESPESAS / RCL (%)	0,00	0,00	0,00	0,00	0,00	0,00	0,00	0,00	0,00	0,00	0,00

Nota:

  
\_\_\_\_\_  
MARIA DE FATIMA ARAUJO  
Prefeita Municipal de Quixelô

  
\_\_\_\_\_  
PUBLICONT ASSE PLAN CONT MUN S/C LTDA  
Contador - CRC 490

  
\_\_\_\_\_  
TIAGO ANDERSON NOGUEIRA DE OLIVEIRA  
Controlador e Ouvidor

  
\_\_\_\_\_  
ANTONIO VICENTE DA SILVA FILHO  
SECRETÁRIO

PREFEITURA MUNICIPAL DE QUIXELO  
Relatório Resumido de Execução Orçamentária  
**Demonstrativo Simplificado do Relatório Resumido da Execução Orçamentária**  
Orçamento Fiscal e da Seguridade Social  
Período: Janeiro a Agosto de 2016/Bimestre: Julho e Agosto

RREO - Anexo XIV (LRF, Art. 52, inciso I, alíneas "a" e "b" do inciso II e §1º)

R\$ 1,00

<b>BALANÇO ORÇAMENTÁRIO</b>	No Bimestre		Até o Bimestre	
<b>RECEITAS</b>				
PREVISÃO INICIAL		36.845.000,00		36.845.000,00
PREVISÃO ATUALIZADA		36.845.000,00		36.845.000,00
RECEITAS REALIZADAS		5.551.098,70		23.915.865,07
DÉFICIT ORÇAMENTÁRIO		976.519,71		976.519,71
SALDOS DE EXERCÍCIOS ANTERIORES		0,00		0,00
<b>DESPESAS</b>				
DOTAÇÃO INICIAL		36.845.000,00		36.845.000,00
CRÉDITOS ADICIONAIS		0,00		0,00
DOTAÇÃO ATUALIZADA		36.845.000,00		36.845.000,00
DESPESA EMPENHADA		4.196.178,50		31.427.377,83
DESPESA LIQUIDADADA		6.457.311,43		23.915.865,07
SUPERÁVIT ORÇAMENTÁRIO		0,00		0,00
<b>DESPESA POR FUNÇÃO/SUBFUNÇÃO</b>				
DESPESAS EMPENHADAS		4.196.178,50		31.427.377,83
DESPESAS LIQUIDADADAS		6.457.311,43		23.915.865,07
<b>RECEITA CORRENTE LÍQUIDA - RCL</b>			Até o Bimestre	
RECEITA CORRENTE LÍQUIDA				31.727.031,32
<b>RECEITAS E DESPESAS DOS REGIMES DE PREVIDÊNCIA</b>				
		No Bimestre		Até o Bimestre
<b>Regime Geral de Previdência Social</b>				
RECEITAS PREVIDENCIÁRIAS REALIZADAS GERAL		0,00		0,00
DESPESAS PREVIDENCIÁRIAS LIQUIDADAS GERAL		0,00		0,00
RESULTADO PREVIDENCIÁRIO GERAL		0,00		0,00
<b>Regime Próprio de Previdência dos Servidores</b>				
RECEITAS PREVIDENCIÁRIAS REALIZADAS RPPS		0,00		0,00
DESPESAS PREVIDENCIÁRIAS LIQUIDADAS RPPS		0,00		0,00
RESULTADO PREVIDENCIÁRIO RPPS		0,00		0,00
<b>RESULTADOS NOMINAL E PRIMÁRIO</b>	Meta Fixada no AMF da LDO (a)	Resultado Apurado Até o Bimestre (b)	% em Relação à Meta (b/a)	
RESULTADO NOMINAL	1.474.290,91	-102.012,72		0,00
RESULTADO PRIMÁRIO	207.915,91	-9.015.866,01		0,00
<b>RESTOS A PAGAR POR PODER E MINISTÉRIO PÚBLICO</b>	Inscrição	Cancelamento Até o Bimestre	Pagamento Até o Bimestre	Saldo a Pagar
<b>RESTOS A PAGAR PROCESSADOS</b>				
Poder Executivo	1.577.759,73	0,00	1.386.566,77	1.035.163,89
Poder Legislativo	7.868,24	0,00	7.868,24	0,00
<b>RESTOS A PAGAR NÃO PROCESSADOS</b>				
Poder Executivo	1.443.008,29	42.405,36	872.544,97	1.147.319,45
Poder Legislativo	0,00	0,00	0,00	0,00
<b>TOTAL</b>	3.028.636,26	42.405,36	2.266.979,98	2.182.483,34
<b>DESPESAS COM AÇÕES TÍPICAS DE MDE</b>	Valor Apurado Até o Bimestre	Limites Constitucionais Anuais		
		% Mínimo a Aplicar no Exercício	% Aplicado Até o Bimestre	
Mínimo Anual de <18% / 25%> das Receitas de Impostos em	4.128.350,99	25,00	35,98	
Mínimo Anual de 60% do FUNDEB na Remuneração do	4.647.235,76	60,00	66,12	

PREFEITURA MUNICIPAL DE QUIXELO  
 Relatório Resumido de Execução Orçamentária  
**Demonstrativo Simplificado do Relatório Resumido da Execução Orçamentária**  
 Orçamento Fiscal e da Seguridade Social  
 Período: Janeiro a Agosto de 2016/Bimestre: Julho e Agosto

RREO - Anexo XIV (LRF, Art. 52, inciso I, alíneas "a" e "b" do inciso II e §1º)

R\$ 1,00

<b>RECEITAS DE OPERAÇÕES DE CRÉDITO E DESPESAS DE CAPITAL</b>	Valor Apurado Até o Bimestre	Saldo Não Realizado	
Receitas de Operações de Crédito	0,00	0,00	
Despesa de Capital Líquida	2.911.215,49	1.034.103,24	
<b>RECEITA DE ALIENAÇÃO DE ATIVOS E APLICAÇÃO DOS RECURSOS</b>	Valor Apurado Até o Bimestre	Saldo a Realizar	
Receita de Capital Resultante da Alienação de Ativos	0,00	0,00	
Aplicação dos Recursos da Alienação de Ativos	0,00	0,00	
<b>DESPESAS COM AÇÕES E SERVIÇOS PÚBLICOS DE SAÚDE</b>	Valor Apurado Até o Bimestre	Limite Constitucional Anual	
		% Mínimo a Aplicar no Exercício	% Aplicado Até o Bimestre
Despesas Próprias com Ações e Serviços Públicos de Saúde	4.065.316,98	15,00	35,44

  
 \_\_\_\_\_  
 MARIA DE FATIMA ARAUJO  
 Prefeita Municipal de Quixelô

  
 \_\_\_\_\_  
 PUBLICONT ASSE PLAN CONT. MUN. S/C LTDA  
 Contador - CRC 440

  
 \_\_\_\_\_  
 TIAGO ANDERSON NOGUEIRA DE OLIVEIRA  
 Controlador e Ouvidor

  
 \_\_\_\_\_  
 ANTONIO VICENTE DA SILVA FILHO  
 SECRETÁRIO