

Ofício n.º 279/ 2014

Quixelô-Ce, 04 de Dezembro de 2014.

**Da:** Prefeitura Municipal de Quixelô  
**Para:** Tribunal de Contas dos Municípios-TCM-CE

**Assunto:** Encaminhamento dos Relatórios da LRF (RGF)

Senhor Presidente,

Sirvo-me do presente, para encaminhar a esta Augusta Corte de Contas dos Municípios do Estado do Ceará – TCM-CE, os relatórios da LRF-Lei de Responsabilidade Fiscal (R.R.E.O. – Relatório Resumido da Execução Orçamentária), relativo ao **quinto bimestre de 2014**, na forma disposta nos arts. 52 e 53 da Lei Complementar 101/2000.

Sem mais para o momento reiteramos nossos sinceros votos de estima e apreço.

Atenciosamente,

  
**Maria de Fátima Araújo**  
Prefeita Municipal de Quixelô

Exmo. Sr.  
DD. **Presidente Dr. Francisco de Paula Rocha Aguiar.**  
Tribunal de contas dos Municípios do Estado do Ceará  
Avenida General Afonso Albuquerque Lima, 130, Cambeba, CEP –  
60.822-325, Fortaleza - CE.

TRIBUNAL DE CONTAS DOS MUNICÍPIOS DO ESTADO DO CEARÁ  
SERVO DE PROTOCOLO 11/DEZ/2014-15:33-02626 2/2

Estado do Ceará  
Prefeitura Municipal de Quixelô  
EDITAL DE PUBLICAÇÃO Nº 2014.11.28-1

A Prefeita do Município de Quixelô- Estado do Ceará, Cidadã MARIA DE FATIMA ARAUJO, em pleno exercício do cargo e no uso competente de suas atribuições, notadamente as conferidas pelo Art. 28, Inciso X, da Constituição do Estado do Ceará, **RESOLVE** publicar mediante afixação nos locais de amplo acesso do público em geral no âmbito do Município de Quixelô/CE, bem como na internet, através do site [www.publicont.com.br](http://www.publicont.com.br), o **RELATÓRIO RESUMIDO DA EXECUÇÃO ORÇAMENTÁRIA - RREO**, atinente ao **5º BIMESTRE** do exercício financeiro de **2014**.

**PUBLIQUE-SE, DIVULGUE-SE, CUMPRA-SE.**

**Paço do Poder Executivo Municipal de Quixelô - Estado do Ceará.  
Em, 28 de Novembro de 2014.**

**MARIA DE FATIMA ARAUJO  
Prefeita Municipal**

# DECLARAÇÃO

Em cumprimento ao art. 7º da Instrução Normativa do TCM nº 03/2000, **DECLARO**, para fins de prova junto a esse Órgão de Controle Externo, que a **PREFEITURA MUNICIPAL DE QUIXELO - CE** publicou mediante afixação nos locais de amplo acesso público em geral no âmbito do Município de Quixelô e no site [www.publicont.com.br](http://www.publicont.com.br) o **R.R.E.O. (Relatório Resumido de Execução Orçamentária)** (art. 54 da Lei Complementar nº 101/2000), referente ao **5º BIMESTRE de 2014**, conforme **EDITAL DE PUBLICAÇÃO** anexo.

**Quixelô - CE, 28 de Novembro de 2014.**



**MARIA DE FATIMA ARAUJO**  
**PREFEITA MUNICIPAL**

**PREFEITURA MUNICIPAL DE QUIXELO**  
**Relatório Resumido de Execução Orçamentária**  
**Balanco Orçamentário**  
**Orçamento Fiscal e da Seguridade Social**  
**Período: Janeiro a Outubro de 2014/Bimestre: Setembro e Outubro**

RREO - Anexo 1 (LRF, Art. 52, inciso I, alíneas "a", e "b", do inciso II, e §1º)

Receitas	Previsão Inicial	Previsão Atualizada (a)	Receitas Realizadas			Saldo a Realizar (a-c)
			No Bimestre (b)	% (b/a)	Até o Bimestre (c)	
Receitas (Exceto Intra-Orçamentárias) (I)	32.498.000,00	32.498.000,00	4.995.481,31	15,37	24.153.414,42	74,32
Receitas Correntes	28.200.939,00	28.200.939,00	4.102.857,31	14,55	22.665.025,83	80,37
Receita Tributária	592.680,00	592.680,00	55.812,72	9,42	427.049,94	72,05
Impostos	563.450,00	563.450,00	53.401,41	9,48	377.420,18	66,98
Taxas	29.230,00	29.230,00	2.411,31	8,25	49.629,76	169,79
Receitas de Contribuições	198.000,00	198.000,00	48.123,94	24,31	118.596,68	59,90
Contribuição para o Custeio do Serviço de	198.000,00	198.000,00	48.123,94	24,31	118.596,68	59,90
Receita Patrimonial	92.670,00	92.670,00	25.318,76	27,32	146.486,70	158,07
Receitas de Valores Mobiliários	92.520,00	92.520,00	25.318,76	27,37	146.486,70	158,33
Receita de Concessões e Permissões	150,00	150,00	0,00	0,00	0,00	0,00
Receita de Serviços	776.550,00	776.550,00	118.263,60	15,23	586.240,38	75,49
Transferências Correntes	26.344.880,00	26.344.880,00	4.237.848,82	16,09	23.575.096,60	89,49
Transferências Intergovernamentais	26.136.880,00	26.136.880,00	4.074.430,56	15,59	23.307.643,17	89,18
Transferências de Convênios	208.000,00	208.000,00	163.418,26	78,57	267.453,43	128,58
Outras Receitas Correntes	196.159,00	196.159,00	19.080,35	9,73	146.725,90	74,80
Multas e Juros de Mora	170.339,00	170.339,00	2.156,72	1,27	10.306,89	6,05
Indenizações e Restituições	18.700,00	18.700,00	11.808,16	63,15	19.824,47	106,01
Receita da Dívida Ativa	6.120,00	6.120,00	2.963,97	48,43	28.990,88	473,71
Receitas de Capital	4.297.061,00	4.297.061,00	891.600,00	20,75	1.487.364,59	34,61
Operações de Crédito	572.000,00	572.000,00	0,00	0,00	0,00	0,00
Operações de Crédito Internas	572.000,00	572.000,00	0,00	0,00	0,00	0,00
Alienação de Bens	15.000,00	15.000,00	0,00	0,00	0,00	0,00
Alienação de Bens Móveis	15.000,00	15.000,00	0,00	0,00	0,00	0,00
Transferências de Capital	3.710.061,00	3.710.061,00	891.600,00	24,03	1.487.364,59	40,09
Transferências Intergovernamentais	100.000,00	100.000,00	0,00	0,00	0,00	0,00
Transferências de Convênios	3.610.061,00	3.610.061,00	891.600,00	24,70	1.487.364,59	41,20
Receitas Correntes Intra-Orçamentárias (II)	2.000,00	2.000,00	1.024,00	51,20	1.024,00	51,20
<b>RECEITAS INTRA-ORÇAMENTÁRIAS</b>	<b>2.000,00</b>	<b>2.000,00</b>	<b>1.024,00</b>	<b>51,20</b>	<b>1.024,00</b>	<b>51,20</b>
Subtotal das Receitas (III) = (I + II)	32.500.000,00	32.500.000,00	4.995.481,31	—	24.153.414,42	—
Operações de Crédito Refinanciamento (IV)						

*R*

*notas*

*Paulo*

**PREFEITURA MUNICIPAL DE QUIXELO**  
**Relatório Resumido de Execução Orçamentária**  
**Balanco Orçamentário**  
**Orçamento Fiscal e da Seguridade Social**  
**Período: Janeiro a Outubro de 2014/Bimestre: Setembro e Outubro**

Despesas	Dotação Inicial (d)	Créditos Adicionais (e)	Dotações Atualizadas (f)=(d+e)	Despesas Empenhadas		Despesas Liquidadas		Saldo a Liquidar (f-g)
				No Bimestre	Até o Bimestre	No Bimestre	Até o Bimestre	
Despesas (Exceto Intra-Orçamentárias) (VIII)	32.500.000,00	0,00	32.500.000,00	2.246.479,98	32.174.070,56	7.276.066,85	25.613.707,31	6.886.292,69
DESPESAS CORRENTES	25.750.200,00	3.375.949,73	29.126.149,73	2.102.670,02	28.807.945,57	6.061.131,55	23.258.623,74	5.867.525,99
PESSOAL E ENCARGOS SOCIAIS	16.061.519,66	435.882,57	16.497.382,23	1.527.571,51	16.436.307,57	3.446.251,52	14.053.096,23	2.444.286,00
OUTRAS DESPESAS CORRENTES	9.684.680,34	2.944.087,16	12.628.767,50	575.098,51	12.371.638,00	2.614.880,03	9.205.527,51	3.423.239,99
DESPESAS DE CAPITAL	6.399.800,00	-3.025.949,73	3.373.850,27	143.809,96	3.366.124,99	1.214.935,30	2.355.083,57	1.018.766,70
INVESTIMENTOS	6.171.800,00	-2.992.949,73	3.178.850,27	68.809,96	3.171.124,99	1.117.867,42	2.171.762,51	1.007.087,76
INVERSÕES FINANCEIRAS	27.000,00	48.000,00	75.000,00	75.000,00	75.000,00	75.000,00	75.000,00	0,00
AMORTIZAÇÃO DA DÍVIDA	201.000,00	-81.000,00	120.000,00	0,00	120.000,00	22.067,88	108.321,06	11.678,94
Despesas Intra-Orçamentárias (IX)								
Subtotal das Despesas (X) = (VIII + IX)	32.500.000,00	0,00	32.500.000,00	2.246.479,98	32.174.070,56	7.276.066,85	25.613.707,31	6.886.292,69
Amortização da Div. / Refinanciamento (XI)								
Subtotal c/ Refinanciamento (XII) = (X + XI)	32.500.000,00	0,00	32.500.000,00	2.246.479,98	32.174.070,56	7.276.066,85	25.613.707,31	6.886.292,69
Superávit (XIII)							0,00	
Total (XIV) = (XII + XIII)	32.500.000,00	0,00	32.500.000,00	2.246.479,98	32.174.070,56	7.276.066,85	25.613.707,31	

BREJO - Anexo I, I, BE, Art. 52, inciso I, alíneas "a" e "b" do inciso II e §1º) R\$.1.00

Deficit(VI) 1.460.292,89

Total (VII) = (V + VI) 24.153.414,42

Saldos de Exercícios Anteriores

(Utilizado para Créditos Adicionais)

PREFEITURA MUNICIPAL DE QUIXELO  
Relatório Resumido de Execução Orçamentária  
**Balanco Orçamentário**  
Orçamento Fiscal e da Seguridade Social  
Período: Janeiro a Outubro de 2014/Bimestre: Setembro e Outubro

R\$.100.


RREO - Anexo 1 (LRE - Art. 52, inciso I, alíneas "a" e "b" do inciso II e §1º)



MARIA DE FATIMA ARAUJO  
PREFEITA MUNICIPAL



MARIA ELAINE MACEDO  
CONTROLADORA E OUVIDORA



PUBLICONT PABSE PUA/CONT MUN S/C LTDA  
Contador - CRC 480



ANTONIO VICENTE DA SILVA FILHO  
SECRETÁRIO DE ADMINISTRAÇÃO E FINANÇAS

**PREFEITURA MUNICIPAL DE QUIXELO**  
**Relatório Resumido de Execução Orçamentária**  
**Demonstrativo da Execução das Despesas por Função/Subfunção**  
**Orçamento Fiscal e da Seguridade Social**  
**Período: Janeiro a Outubro de 2014/Bimestre: Setembro e Outubro**

Função/Subfunção	Dotação Inicial	Dotação Atualizada (a)	Despesas Empenhadas		Despesas Liquidadas		Saldo a Liquidar (e-b)		
			No Bimestre	Até o Bimestre	No Bimestre	Até o Bimestre (b)		% (b / total b)	% (b/a)
<b>Despesas (Exceto Intra-Orçamentárias) (I)</b>									
Legislativa	1.071.885,22	1.071.885,22	1.015.561,53	1.015.561,53	831.437,28	831.437,28	240.447,94		
Ação Legislativa	1.071.885,22	1.071.885,22	1.015.561,53	1.015.561,53	831.437,28	831.437,28	240.447,94		
Administração	4.412.400,00	5.026.630,77	17.777,59	4.968.666,87	699.251,63	3.785.774,44	1.240.856,33		
Defesa do Interesse Público no Processo Judiciário	133.700,00	104.673,60	7.776,08	104.146,87	16.020,97	96.046,57	8.627,03		
Administração Geral	2.455.700,00	3.208.107,13	-51.979,58	3.164.907,51	446.687,03	2.409.752,31	798.354,82		
Administração Financeira	1.639.000,00	1.597.394,56	73.226,96	1.583.903,35	221.926,09	1.213.625,69	383.768,87		
Controle Interno	174.000,00	116.455,48	-11.245,87	115.709,14	14.617,54	66.349,87	50.105,61		
Normalização e Fiscalização	10.000,00	0,00	0,00	0,00	0,00	0,00	0,00		
Assistência Social	2.410.000,00	1.343.150,69	-38.721,02	1.333.915,43	227.467,97	924.932,18	418.218,51		
Administração Geral	893.000,00	900.423,91	-19.818,86	894.086,65	150.028,46	611.922,41	288.501,50		
Assistência ao Idoso	24.000,00	8.685,93	480,61	8.685,93	480,61	8.685,93	0,00		
Assistência à Criança e ao Adolescente	235.000,00	123.725,31	-12.666,56	123.717,31	15.083,57	84.184,87	39.540,44		
Assistência Comunitária	1.046.000,00	310.315,54	-6.716,21	307.425,54	61.875,33	220.188,97	90.176,57		
Habituação Rural	41.000,00	0,00	0,00	0,00	0,00	0,00	0,00		
Habituação Urbana	41.000,00	0,00	0,00	0,00	0,00	0,00	0,00		
Abastecimento	140.000,00	0,00	0,00	0,00	0,00	0,00	0,00		
Saúde	6.942.400,00	8.073.337,92	795.505,90	7.986.136,68	1.610.682,08	6.418.163,38	1.655.174,54		
Administração Geral	800.400,00	1.587.732,99	155.476,04	1.555.279,06	258.445,01	1.190.217,68	397.515,31		
Assistência ao Portador de Deficiência	90.000,00	0,00	0,00	0,00	0,00	0,00	0,00		
Atenção Básica	2.952.000,00	3.164.403,55	377.415,48	3.141.592,01	720.353,94	2.521.353,67	643.049,88		
Assistência Hospitalar e Ambulatorial	2.623.000,00	3.004.653,65	178.395,65	2.972.717,88	586.335,12	2.500.750,51	503.903,14		
Suporte Profilático e Terapêutico	35.000,00	53.796,80	23.796,80	53.796,80	7.593,60	34.171,20	19.625,60		
Vigilância Sanitária	197.000,00	262.750,93	60.421,93	262.750,93	37.954,41	171.670,32	91.080,61		
Alimentação e Nutrição	30.000,00	0,00	0,00	0,00	0,00	0,00	0,00		
Habituação Rural	100.000,00	0,00	0,00	0,00	0,00	0,00	0,00		
Saneamento Básico Urbano	115.000,00	0,00	0,00	0,00	0,00	0,00	0,00		
Trabalho	344.614,78	173.559,13	30.778,03	166.345,49	20.961,40	133.390,21	40.168,92		
Administração Geral	150.300,00	173.444,35	30.778,03	166.345,49	20.961,40	133.390,21	40.054,14		
Fomento ao Trabalho	194.314,78	114,78	0,00	0,00	0,00	0,00	114,78		
Educação	11.670.000,00	13.337.674,71	-283.022,02	13.247.066,88	2.937.021,52	10.894.739,76	2.442.934,95		
Administração Geral	1.003.000,00	1.437.718,55	-42.991,56	1.427.845,75	246.848,15	980.002,56	457.715,99		
Alimentação e Nutrição	410.000,00	654.886,44	-226.223,01	586.796,15	107.627,19	333.147,81	321.738,63		
Ensino Fundamental	6.502.000,00	6.753.748,64	-4.441,24	6.742.530,73	1.186.218,59	6.144.827,25	608.921,39		
Ensino Médio	185.000,00	412.468,90	-50.000,00	412.416,90	101.802,00	325.374,90	87.094,00		
Ensino Profissional	17.000,00	0,00	0,00	0,00	0,00	0,00	0,00		
Ensino Superior	54.000,00	0,00	0,00	0,00	0,00	0,00	0,00		
Educação Infantil	1.441.000,00	1.370.964,40	200.000,00	1.370.964,40	254.826,00	1.119.291,78	251.672,62		

*[Assinatura]*

*[Assinatura]*

*[Assinatura]*

*[Assinatura]*

**PREFEITURA MUNICIPAL DE QUIXELO**  
**Relatório Resumido de Execução Orçamentária**  
**Demonstrativo da Execução das Despesas por Função/Subfunção**  
**Orçamento Fiscal e da Seguridade Social**  
**Período: Janeiro a Outubro de 2014/Bimestre: Setembro e Outubro**

REPRO - Anexo II LRE - Art. 52 inciso II alínea "c")											R\$ 1,00
Educação de Jovens e Adultos	503.000,00	367.821,48	15.000,00	367.037,44	59.333,62	270.732,31	1,06	73,60	97.089,17		
Educação Básica	1.555.000,00	2.340.066,30	-174.366,21	2.339.475,51	980.365,97	1.721.363,15	6,72	73,56	618.703,15		
Cultura	714.700,00	972.286,59	-44.741,69	988.069,53	120.130,51	808.489,97	3,16	83,15	163.796,62		
Administração Geral	417.700,00	832.286,59	-44.741,69	828.069,53	120.130,51	668.489,97	2,61	80,32	163.796,62		
Difusão Cultural	231.000,00	140.000,00	0,00	140.000,00	0,00	140.000,00	0,55	100,00	0,00		
Turismo	66.000,00	0,00	0,00	0,00	0,00	0,00	0,00	0,00	0,00		
Urbanismo	880.000,00	505.426,45	120.843,42	505.426,32	124.884,71	401.810,25	1,57	79,50	103.616,20		
Infra-Estrutura Urbana	880.000,00	505.426,45	120.843,42	505.426,32	124.884,71	401.810,25	1,57	79,50	103.616,20		
Habituação	341.000,00	0,00	0,00	0,00	0,00	0,00	0,00	0,00	0,00		
Habituação Urbana	341.000,00	0,00	0,00	0,00	0,00	0,00	0,00	0,00	0,00		
Saneamento	785.000,00	685.000,00	673.022,01	673.022,01	577.307,67	577.307,67	2,25	84,28	107.692,33		
Saneamento Básico Urbano	785.000,00	685.000,00	673.022,01	673.022,01	577.307,67	577.307,67	2,25	84,28	107.692,33		
Gestão Ambiental	135.000,00	0,00	0,00	0,00	0,00	0,00	0,00	0,00	0,00		
Recursos Hídricos	135.000,00	0,00	0,00	0,00	0,00	0,00	0,00	0,00	0,00		
Agricultura	688.500,00	810.668,79	-200.000,00	809.483,59	1.000,00	445.380,78	1,74	54,94	365.288,01		
Abastecimento	210.000,00	362.142,31	-200.000,00	362.142,31	0,00	83.400,00	0,33	23,03	278.742,31		
Extensão Rural	441.500,00	448.526,48	0,00	447.341,28	1.000,00	361.980,78	1,41	80,70	86.545,70		
Irrigação	17.000,00	0,00	0,00	0,00	0,00	0,00	0,00	0,00	0,00		
Indústria	100.000,00	0,00	0,00	0,00	0,00	0,00	0,00	0,00	0,00		
Produção Industrial	100.000,00	0,00	0,00	0,00	0,00	0,00	0,00	0,00	0,00		
Comunicações	93.000,00	3,50	0,00	3,50	0,00	0,00	0,00	0,00	3,50		
Comunicação Social	93.000,00	3,50	0,00	3,50	0,00	0,00	0,00	0,00	3,50		
Energia	80.000,00	0,00	0,00	0,00	0,00	0,00	0,00	0,00	0,00		
Energia Elétrica	80.000,00	0,00	0,00	0,00	0,00	0,00	0,00	0,00	0,00		
Transporte	137.500,00	2.740,00	0,00	2.740,00	0,00	2.740,00	0,01	100,00	0,00		
Transporte Rodoviário	137.500,00	2.740,00	0,00	2.740,00	0,00	2.740,00	0,01	100,00	0,00		
Desporto e Lazer	600.000,00	141.447,18	133.287,18	141.447,18	63.848,56	72.008,56	0,28	50,91	69.438,62		
Desporto Comunitário	600.000,00	141.447,18	133.287,18	141.447,18	63.848,56	72.008,56	0,28	50,91	69.438,62		
Encargos Especiais	764.000,00	356.189,05	26.189,05	356.189,05	62.073,52	317.532,83	1,24	89,15	38.656,22		
Outros Encargos Especiais	764.000,00	356.189,05	26.189,05	356.189,05	62.073,52	317.532,83	1,24	89,15	38.656,22		
Reserva de Contingência	350.000,00	0,00	0,00	0,00	0,00	0,00	0,00	0,00	0,00		
Reserva de Contingência	350.000,00	0,00	0,00	0,00	0,00	0,00	0,00	0,00	0,00		
Despesas Intra-Orçamentária (II)	32.500.000,00	32.500.000,00	2.246.479,98	32.174.070,56	7.276.066,85	25.613.707,31	-----	-----	6.886.292,69		
Total (III) = (I + II)											



PREFEITURA MUNICIPAL DE QUIXELO  
Relatório Resumido de Execução Orçamentária  
**Demonstrativo da Execução das Despesas por Função/Subfunção**  
Orçamento Fiscal e da Seguridade Social  
Período: Janeiro a Outubro de 2014/Bimestre: Setembro e Outubro

RR00 - Anexo II (LRE - Art. 52, inciso II, alínea "c")

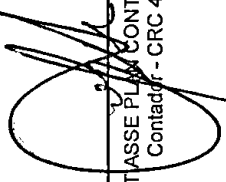
R\$ 1.000,00



MARIA DE FATIMA ARAUJO  
PREFEITA MUNICIPAL



MARIA ELAINE MACEDO  
CONTROLADORA E OUVIDORA



PUBLIC CONTAS SE PLANTÃO CONT MUN S/C LTDA  
Contador - CRC 480



ANTONIO VICENTE DA SILVA FILHO  
SECRETÁRIO DE ADMINISTRAÇÃO E FINANÇAS

**PREFEITURA MUNICIPAL DE QUIXELO**  
**Relatório Resumido de Execução Orçamentária**  
**Demonstrativo da Receita Corrente Líquida**  
**Orçamento Fiscal e da Seguridade Social**  
**Período: Janeiro a Outubro de 2014/Bimestre: Setembro e Outubro**

Especificação	Evolução da Receita Realizada nos Últimos 12 Meses												Total (Últimos 12 Meses)	Previsão Atualizada do Exercício
	Novembro/2013	Dezembro/2013	Janeiro/2014	Fevereiro/2014	Março/2014	Abril/2014	Maió/2014	Junho/2014	Julho/2014	Agosto/2014	Setembro/2014	Outubro/2014		
cc (I)	2.530.770,22	3.806.107,52	2.743.712,27	2.902.179,54	2.129.975,84	2.829.728,60	2.905.119,81	2.198.547,06	2.262.555,59	2.523.929,30	2.126.313,18	2.378.135,01	31.337.073,94	31.228.659,00
Receita Tributária	44.217,87	186.012,54	16.277,58	13.287,27	25.991,21	81.185,46	20.807,34	48.518,08	93.860,90	71.329,38	24.175,67	31.637,05	657.280,35	592.680,00
IPTU	0,00	3.069,78	2.459,93	101,64	0,00	1.128,21	22,00	37,82	149,89	2.135,28	860,04	2.979,30	12.940,89	8.850,00
IRRF	26.729,23	151.292,80	1.213,76	992,74	1.546,81	63.511,27	722,95	18.104,14	59.518,24	45.204,50	15.131,51	19.577,82	403.545,77	364.500,00
IRRF OUTROS RENDIMEN	1.116,62	0,00	30,00	0,00	0,00	422,36	0,00	1.168,73	1.478,34	1.977,17	0,00	0,00	6.193,22	20.800,00
ITBI	2.262,11	8.418,48	1.346,16	993,08	0,00	0,00	1.308,85	1.643,60	420,00	1.549,14	500,00	390,00	18.831,42	8.300,00
ISS --	12.737,19	21.725,72	2.899,08	6.876,30	23.960,42	14.947,21	4.910,11	16.265,43	24.014,78	12.531,78	5.678,01	6.305,13	152.652,16	150.000,00
SIMPLES NACIONAL	396,16	841,71	521,02	904,25	483,98	852,10	814,25	702,21	1.038,44	3.312,80	1.042,72	936,88	11.846,52	11.000,00
ALVARA SANITARIO	0,00	0,00	1.185,00	619,40	0,00	219,31	397,88	41,91	294,74	38,60	81,18	83,50	2.911,52	3.100,00
ALVARA DE FUNCIONAME	24,00	29,86	4.561,83	2.017,86	0,00	80,00	1.125,89	31,77	488,95	26,52	123,21	797,29	9.307,18	6.250,00
LICENCA PARA OBRAS	223,56	132,00	0,00	0,00	0,00	0,00	0,00	0,00	2.737,72	0,00	0,00	0,00	3.093,28	3.150,00
UTIL DOMINIO PUBLIC	55,00	0,00	0,00	0,00	0,00	0,00	0,00	0,00	0,00	0,00	0,00	0,00	55,00	4.200,00
TAXA PODER DE POLICI	674,00	502,19	2.064,80	960,00	0,00	25,00	11.505,41	10.522,47	3.749,80	4.553,59	779,00	567,13	35.903,39	2.100,00
Receitas de Contribuições	1.919,69	2.577,20	13.362,47	14.714,66	11.982,78	3.382,64	12.610,05	14.420,14	0,00	0,00	31.017,17	17.106,77	123.093,57	198.000,00
CIP	1.919,69	2.577,20	13.362,47	14.714,66	11.982,78	3.382,64	12.610,05	14.420,14	0,00	0,00	31.017,17	17.106,77	123.093,57	198.000,00
Receita Patrimonial	13.183,17	12.217,10	14.766,56	16.559,81	15.090,08	16.511,27	17.933,23	14.663,82	14.487,62	11.146,75	11.593,36	13.725,40	171.889,97	92.670,00
REND ROYALTIES	0,00	0,00	0,00	0,00	17,82	0,00	30,67	0,00	0,00	0,00	0,00	0,00	48,29	20,00
REND FUNDEB	3.427,73	2.079,62	2.092,17	2.985,81	2.771,64	2.608,79	4.769,24	3.305,60	2.339,66	1.485,40	418,41	29.410,57	29.410,57	31.000,00
REND SAUDE	4.069,99	2.526,17	3.073,34	3.305,49	3.234,35	2.685,39	1.589,44	1.393,65	2.051,83	2.241,46	1.868,05	4.119,05	32.159,21	29.000,00
REND EDUCACAO	2.258,37	3.066,32	3.757,81	3.559,65	2.202,92	3.011,41	3.281,87	3.489,53	3.611,31	2.736,32	3.926,11	5.187,09	40.088,51	10.500,00
REND CIDE	0,00	0,27	10,27	12,56	0,00	0,00	14,44	0,00	0,00	14,15	9,93	10,46	72,08	200,00
REND FNAS	1.501,74	1.680,70	1.837,35	1.803,94	2.127,85	2.269,47	1.403,93	1.950,40	2.112,69	1.741,02	1.794,19	1.569,66	21.892,74	8.300,00
REND FEAS	0,00	0,00	141,66	135,45	0,00	0,00	0,00	378,39	140,29	143,58	0,00	0,00	939,37	0,00
REND VINCULADOS	514,32	545,88	592,48	585,40	174,13	1.241,68	12,64	155,43	1.900,88	1.668,94	1.949,35	1.949,15	11.290,28	5.000,00
REND NAO VINCULADOS	1.411,02	2.146,23	3.261,48	4.080,51	4.561,77	4.119,69	6.811,20	3.788,85	2.330,96	999,69	939,23	471,58	34.922,21	8.500,00
Remuneração de Outros Depósitos	0,00	171,91	0,00	0,00	0,00	574,84	0,00	201,77	0,00	116,19	0,00	0,00	1.064,71	0,00
Receita Agropecuária	0,00	0,00	0,00	0,00	0,00	0,00	0,00	0,00	0,00	0,00	0,00	0,00	0,00	0,00
Receita Industrial	0,00	0,00	0,00	0,00	0,00	0,00	0,00	0,00	0,00	0,00	0,00	0,00	0,00	0,00
Receita de Serviços	0,00	595.397,25	0,00	0,00	29.250,00	220.683,79	0,00	105.806,94	0,00	112.236,05	0,00	118.263,60	1.182.237,63	776.550,00
INSC. CONCURSO	0,00	0,00	0,00	0,00	29.250,00	15.610,00	0,00	0,00	0,00	0,00	0,00	0,00	44.860,00	0,00
Serviços de Reparação, Manutenção	0,00	4.135,00	0,00	0,00	0,00	1.230,00	0,00	661,50	0,00	831,00	0,00	896,50	7.754,00	6.800,00
Serviços de Captação, Adução,	0,00	443.297,72	0,00	0,00	0,00	152.968,46	0,00	78.971,48	0,00	83.818,56	0,00	88.810,55	847.966,77	508.000,00
Serviços de Coleta, Transporte,	0,00	139.980,61	0,00	0,00	0,00	47.842,33	0,00	24.390,46	0,00	25.877,49	0,00	27.020,09	265.110,98	151.000,00
Serviços de Relacionamento de Água	0,00	3.160,00	0,00	0,00	0,00	770,00	0,00	414,00	0,00	404,00	0,00	368,52	5.136,52	4.000,00
Outros Serviços	0,00	5.423,92	0,00	0,00	0,00	2.203,00	0,00	1.369,50	0,00	1.305,00	0,00	1.147,94	11.509,36	2.200,00
Transferências Correntes	2.463.299,92	2.962.756,49	2.695.174,04	2.843.456,29	2.036.368,66	2.494.879,72	2.837.078,82	2.005.555,20	2.124.357,94	2.300.377,41	2.051.570,49	2.186.278,33	29.001.153,01	29.372.600,00
F.P.M	983.843,92	1.014.764,12	0,00	0,00	0,00	0,00	0,00	0,00	0,00	0,00	0,00	0,00	1.998.608,04	0,00
FPM	0,00	469.480,15	1.204.522,30	1.266.253,63	762.999,30	870.835,25	1.160.495,03	870.296,38	747.474,47	908.054,31	795.985,52	752.286,29	9.828.684,63	12.177.000,00
ITR	82,79	0,00	26,83	129,27	13,14	169,71	204,93	27,66	85,97	69,55	490,05	1.553,08	2.842,98	2.600,00

RREO - Anexo III (LRF - Art. 53, Inciso I)

R\$ 1.000

**PREFEITURA MUNICIPAL DE QUIXELO**  
**Relatório Resumido de Execução Orçamentária**  
**Demonstrativo da Receita Corrente Líquida**  
**Orçamento Fiscal e da Seguridade Social**

Período: Janeiro a Outubro de 2014/Bimestre: Setembro e Outubro

RRCO - Anexo III (LRE Art. 53, inciso I)	963,25	905,10	1.727,41	444,90	970,77	936,90	484,05	948,28	1.813,99	966,61	1.478,20	11.629,46	10.500,00
ROYALTIES PETROLEO	14.604,85	14.031,88	14.013,34	15.462,27	15.152,14	14.025,44	15.053,04	13.994,07	15.056,87	15.379,53	30.747,62	177.521,05	146.000,00
FEP	34.792,33	34.792,33	34.792,33	34.792,33	34.792,33	0,00	69.584,66	34.792,33	34.792,33	34.792,33	34.792,33	456.457,96	395.000,00
PAB FIXO	0,00	0,00	0,00	18.000,00	0,00	0,00	6.000,00	6.000,00	6.000,00	6.000,00	6.000,00	48.000,00	0,00
ACADEMIAS DE SAUDE	61.460,00	44.390,00	41.390,00	41.390,00	41.390,00	34.695,00	0,00	28.000,00	28.000,00	28.000,00	28.000,00	418.105,00	750.000,00
PSF	38.950,00	77.900,00	0,00	41.574,00	41.574,00	41.574,00	0,00	41.574,00	41.574,00	41.574,00	41.574,00	449.442,00	448.000,00
PAGS	0,00	23.415,00	23.415,00	46.830,00	23.415,00	23.415,00	0,00	23.415,00	20.070,00	16.725,00	20.070,00	220.770,00	290.000,00
SAUDE BUCAL	12.000,00	24.000,00	12.000,00	0,00	0,00	0,00	20.000,00	20.000,00	20.000,00	20.000,00	20.000,00	148.000,00	90.000,00
PNMAQ	35.200,00	24.200,00	20.400,00	28.800,00	35.200,00	42.400,00	7.200,00	55.000,00	85.100,00	7.200,00	42.300,00	447.400,00	100.000,00
OUT. TRANSF. FUNDO A	0,00	0,00	6.000,00	0,00	0,00	40.308,00	0,00	-18.738,00	0,00	0,00	0,00	27.570,00	50.000,00
MAC - TETO FINANCEIR	44.702,91	45.977,91	51.519,99	45.497,91	45.497,91	45.497,91	45.455,00	45.455,00	45.455,00	45.455,00	45.455,00	551.467,45	620.000,00
CEO	9.900,00	9.900,00	9.900,00	23.100,00	11.550,00	11.550,00	0,00	21.450,00	9.900,00	0,00	9.900,00	140.250,00	80.000,00
VIG SANITARIA	49.885,20	0,00	0,00	0,00	0,00	394,92	3.605,08	197,46	2.802,54	0,00	0,00	56.885,20	40.000,00
VIG. E PROMOCAO DA S	0,00	0,00	35.268,62	6.615,98	6.615,98	13.231,96	0,00	13.231,96	9.598,18	9.518,98	0,00	94.081,66	60.000,00
ACOES DE ALIMENTACAO	0,00	0,00	0,00	0,00	0,00	0,00	0,00	0,00	0,00	0,00	0,00	9.000,00	0,00
BPC	0,00	0,00	0,00	720,00	0,00	360,00	0,00	0,00	0,00	0,00	0,00	1.080,00	1.000,00
CRAS/CREAS	6.000,00	6.000,00	6.000,00	6.000,00	6.000,00	6.000,00	0,00	6.000,00	6.000,00	0,00	0,00	54.000,00	72.000,00
PETI	0,00	3.000,00	0,00	0,00	0,00	0,00	0,00	0,00	0,00	0,00	0,00	3.000,00	26.000,00
BOLSA FAMILIA	0,00	17.296,34	0,00	15.455,19	7.833,11	7.896,46	0,00	8.181,68	8.074,07	0,00	0,00	64.739,85	83.000,00
PRO JOVEM	0,00	4.395,75	0,00	0,00	0,00	0,00	0,00	0,00	0,00	0,00	0,00	4.395,75	40.000,00
IGD SUAS	1.722,45	1.722,45	1.722,45	1.722,45	1.722,45	1.722,45	0,00	1.722,45	0,00	0,00	0,00	13.779,60	15.000,00
SCRV	0,00	0,00	16.800,00	42.000,00	0,00	0,00	0,00	4.200,00	0,00	0,00	23.180,51	86.180,51	0,00
OUT. TRANSF FNAS	4.222,80	25.200,00	0,00	0,00	0,00	0,00	0,00	0,00	0,00	0,00	13.769,24	43.186,04	5.000,00
SALARIO EDUCACAO	28.293,62	0,00	57.706,40	0,00	28.435,91	28.150,82	28.479,73	29.517,21	29.896,65	29.624,55	29.996,91	341.393,23	290.000,00
PNAE	54.021,60	27.693,60	0,00	29.739,60	29.739,60	1.431,60	39.243,60	32.115,60	50.853,60	29.739,60	34.491,60	329.070,00	416.000,00
PNATE	56.712,28	29.356,16	0,00	0,00	27.664,90	27.664,90	0,00	27.664,90	21.684,88	27.664,90	27.664,90	281.722,74	354.000,00
BRASIL ALFABETIZADO	0,00	0,00	0,00	0,00	0,00	0,00	0,00	0,00	0,00	0,00	0,00	21.684,88	15.000,00
ICMS LO 87/96	703,17	703,17	745,18	745,18	745,18	745,18	745,18	745,18	745,18	745,18	745,18	6.112,96	12.500,00
Out. transf Uniao	0,00	0,00	1.521,23	0,00	0,00	0,00	0,00	0,00	0,00	0,00	0,00	1.521,23	0,00
AFM	0,00	0,00	0,00	0,00	226.006,63	0,00	0,00	0,00	0,00	0,00	0,00	226.006,63	225.000,00
ICMS ESTADO	180.816,61	230.201,28	219.814,96	187.486,80	202.830,50	194.439,87	196.179,93	208.420,08	206.569,80	222.871,55	221.805,72	2.482.224,43	2.800.000,00
IPVA	3.989,56	6.817,75	44.122,79	68.039,25	27.192,34	22.737,09	13.189,91	10.720,00	6.111,04	6.067,38	3.964,44	239.891,57	135.000,00
IPI	744,02	795,20	735,63	622,81	663,57	721,76	687,42	706,19	727,95	685,02	733,59	8.431,70	11.500,00
CIDE	0,00	0,00	2.662,89	0,00	0,00	0,00	0,00	0,00	0,00	0,00	0,00	2.662,89	44.000,00
FECOP ATENCAO BASICA	0,00	0,00	0,00	0,00	0,00	0,00	19.187,49	0,00	36.200,00	23.230,74	0,00	78.618,23	0,00
MAC ESTADO	0,00	0,00	0,00	0,00	0,00	0,00	0,00	4.556,16	0,00	0,00	0,00	4.556,16	0,00
BEN EVENTUAIS ESTADO	0,00	0,00	0,00	0,00	2.250,00	0,00	1.500,00	750,00	750,00	750,00	750,00	6.750,00	0,00
PAIF ESTADO	0,00	0,00	0,00	0,00	6.750,00	0,00	4.500,00	4.500,00	4.500,00	4.500,00	4.500,00	20.250,00	0,00
TRANSF ESTADUAL	0,00	0,00	0,00	0,00	144.919,42	0,00	0,00	38.349,00	38.349,00	38.349,00	0,00	259.966,42	0,00
OUT. TRANSF. ESTADO	0,00	36.000,00	0,00	0,00	0,00	0,00	0,00	0,00	0,00	0,00	0,00	36.000,00	31.000,00
FUNDEB	533.790,58	609.566,05	654.264,34	665.296,75	530.211,20	753.058,40	503.613,92	481.733,70	524.364,32	512.398,30	498.726,21	6.776.448,63	3.060.000,00



**PREFEITURA MUNICIPAL DE QUIXELO**  
**Relatório Resumido de Execução Orçamentária**  
**Demonstrativo das Receitas e Despesas Previdenciárias do Regime Próprio de Previdência dos Servidores**  
**Orçamento da Seguridade Social**

Período: Janeiro a Outubro de 2014/Bimestre: Setembro e Outubro

RECEITAS		Previsão Inicial	Previsão Atualizada	Receitas Realizadas		R\$ 1,00
				No Bimestre	Até o Bimestre 2014	
<b>Receitas Previdenciárias (Exceto Intra-Orçamentárias) (I)</b>						
(-) Deduções da Receita Patrimonial				0,00	0,00	
Receitas Previdenciárias (Intra-Orçamentárias) (II)		0,00	0,00	0,00	0,00	0,00
<b>Total das Receitas Previdenciárias - RPPS (III) = (I + II)</b>		<b>0,00</b>	<b>0,00</b>	<b>0,00</b>	<b>0,00</b>	<b>0,00</b>
<b>DESPESAS</b>						
<b>Despesas Previdenciárias (Exceto Intra-Orçamentárias) (IV)</b>						
Despesas Previdenciárias (Intra-Orçamentárias) (V)		0,00	0,00	0,00	0,00	0,00
<b>Total das Despesas Previdenciárias - RPPS (VI) = (IV + V)</b>		<b>0,00</b>	<b>0,00</b>	<b>0,00</b>	<b>0,00</b>	<b>0,00</b>
<b>Resultado Previdenciário - RPPS (VII) = (III - VI)</b>		<b>0,00</b>	<b>0,00</b>	<b>0,00</b>	<b>0,00</b>	<b>0,00</b>
<b>Aportes de Recursos para o Regime Próprio de Previdência do Servidor</b>						
		Previsão Inicial	Previsão Atualizada	No Bimestre	Até o Bimestre 2014	Até o Bimestre 2013
		--	--	--	--	--
<b>Reserva Orçamentária do RPPS</b>						
<b>Valor</b>						
<b>Bens e Direitos do RPPS</b>						
		Setembro		2014	Período de Referência 2013	
Caixa			0,00		0,00	0,00
Banco			0,00		0,00	0,00
Investimentos			--	--	--	--
Outros Bens e Direitos			--	--	--	--
<b>Receitas Intra-Orçamentárias</b>						
		Previsão Inicial	Previsão Atualizada	No Bimestre	Até o Bimestre 2014	Até o Bimestre 2013

**PREFEITURA MUNICIPAL DE QUIXELO**  
**Relatório Resumido de Execução Orçamentária**  
**Demonstrativo das Receitas e Despesas Previdenciárias do Regime Próprio de Previdência dos Servidores**  
**Orçamento da Seguridade Social**


Período: Janeiro a Outubro de 2014/Bimestre: Setembro e Outubro

RREO - Anexo IV (LRF, Art. 53, inciso II)		R\$ 1,00	
(-) Deduções da Receita			
Total das Receitas Previdenciárias Intra-Orçamentárias	0,00	0,00	0,00
Despesas Intra-Orçamentárias	Despesas Liquidadas		
	Dotação Inicial	Dotação Atualizada	Até o Bimestre 2014
Total das Despesas Previdenciárias Intra-Orçamentárias	0,00	0,00	Até o Bimestre 2013 0,00



MARIA DE FATIMA ARAUJO  
 PREFEITA MUNICIPAL

PUBLICOCONTASSE PLANCONT MUN S/C LTDA  
 Contador - CRC 480



MARIA ELAINE MACEDO  
 CONTROLADORA E OUVIDORA

ANTONIO VICENTE DA SILVA FILHO  
 SECRETÁRIO DE ADMINISTRAÇÃO E FINANÇAS

PREFEITURA MUNICIPAL DE QUIXELO  
Relatório Resumido de Execução Orçamentária  
**Demonstrativo do Resultado Nominal**  
Orçamento Fiscal e da Seguridade Social

Período: Janeiro a Outubro / Bimestre: Setembro a Outubro de 2014

BBEO - Anexo V (LRF, Art. 53, inciso III)

R\$ 1,00.

DÍVIDA FISCAL LÍQUIDA	SALDO		
	Em 31/Dez/2013 (a)	Em Agosto (b)	Em Outubro (c)
DÍVIDA CONSOLIDADA (I)	6.878.223,70	6.791.970,52	6.769.902,64
DEDUÇÕES (II)		201.190,22	135.538,45
Disponibilidade de Caixa Bruta	2.964.803,63	2.375.408,54	2.307.466,31
Demais Haveres Financeiros			
(-) Restos a Pagar Processados (Exceto Precatórios)	3.779.262,47	2.174.218,32	2.171.927,86
DÍVIDA CONSOLIDADA LÍQUIDA (III) = (I - II)	6.878.223,70	6.590.780,30	6.634.364,19
RECEITAS DE PRIVATIZAÇÕES (IV)			
PASSIVOS RECONHECIDOS (V)			
DÍVIDA FISCAL LÍQUIDA (VI) = (III + IV - V)	6.878.223,70	6.590.780,30	6.634.364,19

RESULTADO NOMINAL	PERÍODO DE REFERÊNCIA	
	No Bimestre (c-b)	Até o Bimestre (c-a)
DÍVIDA CONSOLIDADA (I)	43.583,89	- 243.859,51

DISCRIMINAÇÃO DA META FISCAL	VALOR CORRENTE
META DE RESULTADO NOMINAL FIXADA NO ANEXO DE METAS FISCAIS DA LDO PARA O EXERCÍCIO DE REFERÊNCIA	0,00

**REGIME PREVIDENCIÁRIO**

DÍVIDA FISCAL LÍQUIDA PREVIDENCIÁRIA	SALDO		
	Em 31/Dez/2013	Em Agosto	Em Outubro
DÍVIDA CONSOLIDADA PREVIDENCIÁRIA (VII)	0,00	0,00	0,00
Passivo Atuarial			
Demais Dívidas			
DEDUÇÕES (II)			
Disponibilidade de Caixa Bruta	0,00	0,00	0,00
Investimentos			
Demais Haveres Financeiros			
(-) Restos a Pagar Processados	0,00	0,00	0,00
DÍVIDA CONSOLIDADA LÍQUIDA (VIII)	0,00	0,00	0,00
PREVIDENCIÁRIA (IX) = (VII - VIII)	0,00	0,00	0,00
PASSIVOS RECONHECIDOS (X)			
DÍVIDA FISCAL LÍQUIDA PREVIDENCIÁRIA (XI) = (IX - X)	0,00	0,00	0,00

PREFEITURA MUNICIPAL DE QUIXELO  
Relatório Resumido de Execução Orçamentária  
**Demonstrativo do Resultado Nominal**  
Orçamento Fiscal e da Seguridade Social  
Período: Janeiro a Outubro / Bimestre: Setembro a Outubro de 2014

RREO - Anexo V (LRF, Art. 53, inciso III)

R\$ 1,00



---

MARIA DE FATIMA ARAUJO  
PREFEITA MUNICIPAL




---

PUBLICONT ASSE PLAN CONT MUN S/C LTDA  
Contador - CRC 480



---

MARIA ELAINE MACEDO  
CONTROLADORA E OUVIDORA



---

ANTONIO VICENTE DA SILVA FILHO  
SECRETÁRIO DE ADMINISTRAÇÃO E FINANÇAS



**PREFEITURA MUNICIPAL DE QUIXELO**  
**Relatório Resumido de Execução Orçamentária**  
**Demonstrativo do Resultado Primário**  
**Orçamento Fiscal e da Seguridade Social**  
**Período: Janeiro a Outubro de 2014/Bimestre: Setembro e Outubro**

BBEO - Anexo VI (LRF, Art. 53, inciso III)


R\$ 1,00

Receitas	Previsão Atualizada	Receitas Realizadas		
		No Bimestre	Até Bimestre 2014	Até Bimestre 2013
Receitas Primárias Correntes (I)	30.546.119,00	4.077.538,55	24.452.118,62	4.995.885,44
Receitas Tributárias	592.680,00	55.812,72	427.049,94	120.824,71
Receitas de Contribuições	198.000,00	48.123,94	118.596,68	17.374,23
Receitas Previdenciárias	0,00	0,00	0,00	0,00
Outras Receitas de Contribuições	198.000,00	48.123,94	118.596,68	17.374,23
Receita Patrimonial Líquida	150,00	0,00	0,00	0,00
Receita Patrimonial	92.670,00	25.318,76	146.486,70	18.802,60
(-) Aplicações Financeiras	(92.520,00)	(25.318,76)	(146.486,70)	(18.802,60)
Receita de Serviços	776.550,00	118.263,60	586.240,38	0,00
Transferências Correntes	28.782.580,00	3.836.257,94	23.173.505,72	4.836.149,93
Convênios	208.000,00	163.418,26	267.453,43	751.376,25
Outras Transferências Correntes	29.164.600,00	4.074.430,56	23.307.643,17	4.084.773,68
Demais Receitas Correntes	196.159,00	19.080,35	146.725,90	21.536,57
Dívida Ativa	6.120,00	2.963,97	28.990,88	644,12
Diversas Receitas Correntes	190.039,00	16.116,38	117.735,02	20.892,45
Receitas de Capital (II)	4.297.061,00	891.600,00	1.487.364,59	-404.576,25
Operações de Crédito (III)	572.000,00	0,00	0,00	0,00
Amortização de Empréstimos (IV)	0,00	0,00	0,00	0,00
Alienação de Bens (V)	15.000,00	0,00	0,00	0,00
Transferências de Capital	3.710.061,00	891.600,00	1.487.364,59	-404.576,25
Convênios	3.610.061,00	891.600,00	1.487.364,59	-404.576,25
Outras Transferências de Capital	100.000,00	0,00	0,00	0,00
Outras Receitas de Capital	0,00	0,00	0,00	0,00
Receitas Primárias de Capital (VI) = (II - III - IV - V)	3.710.061,00	891.600,00	1.487.364,59	-404.576,25
Receita Primária Total (VII) = (I + VI)	34.256.180,00	4.969.138,55	25.939.483,21	4.591.309,19

Despesas	Dotação Atualizada	Despesas Liquidadas		
		No Bimestre	Até Bimestre 2014	Até Bimestre 2013
Despesas Correntes (VIII)	29.126.149,73	6.061.131,55	23.258.623,74	3.631.447,79
Pessoal e Encargos Sociais	16.497.382,23	3.446.251,52	14.053.096,23	2.696.622,68
Juros e Encargos da Dívida (IX)	0,00	0,00	0,00	0,00
Outras Despesas Correntes	12.628.767,50	2.614.880,03	9.205.527,51	934.825,11
Despesas Primárias Correntes (X) = (VIII - IX)	29.126.149,73	6.061.131,55	23.258.623,74	3.631.447,79
Despesas Capital (XI)	3.373.850,27	1.214.935,30	2.355.083,57	112.041,26
Investimentos	3.178.850,27	1.117.867,42	2.171.762,51	90.266,32
Inversões Financeiras	75.000,00	75.000,00	75.000,00	0,00
Concessão de Empréstimos (XII)	0,00	0,00	0,00	0,00
Aquisição de Título de Capital já Integralizado (XIII)	0,00	0,00	0,00	0,00
Demais Inversões Financeiras	75.000,00	75.000,00	75.000,00	0,00
Amortização da Dívida (XIV)	120.000,00	22.067,88	108.321,06	21.774,94
Despesas Primárias de Capital (XV) = (XI - XII - XIII - XIV)	3.253.850,27	1.192.867,42	2.246.762,51	90.266,32
Reserva de Contingência (XVI)	0,00	---	---	---
Reserva do RPPS (XVII)	0,00	---	---	---
Despesa Primária Total (XVIII) = (X + XV + XVI + XVII)	32.380.000,00	7.253.998,97	25.505.386,25	3.721.714,11

Resultado Primário (XIX) = (VII - XVIII)	1.876.180,00	-2.284.860,42	434.096,96	869.595,08
Saldo de Exercício Anteriores	---	---	---	---

Discriminação da Meta Fiscal	Valor Corrente
Meta de Resultado Primário Fixada no Anexo de Metas Fiscais da LDO para o Exercício de Referência	0,00



PREFEITURA MUNICIPAL DE QUIXELO  
Relatório Resumido de Execução Orçamentária  
**Demonstrativo do Resultado Primário**  
Orçamento Fiscal e da Seguridade Social  
Período: Janeiro a Outubro de 2014/Bimestre: Setembro e Outubro


RREO - Anexo VI (LRF, Art. 53, inciso III)

R\$ 1,00



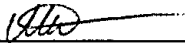
---

MARIA DE FATIMA ARAUJO  
PREFEITA MUNICIPAL



---

PUBLICONT ASSE PLAN CONT MUN S/C LTDA  
Contador - CRC 480



---

MARIA ELAINE MACEDO  
CONTROLADORA E OUVIDORA



---

ANTONIO VICENTE DA SILVA FILHO  
SECRETÁRIO DE ADMINISTRAÇÃO E FINANÇAS

PREFEITURA MUNICIPAL DE QUIXELO  
Relatório Resumido de Execução Orçamentária  
Restos a Pagar por Poder e Órgão

Orçamento Fiscal e da Seguridade Social

Período: Janeiro a Outubro de 2014/Bimestre: Setembro e Outubro

RREO - Anexo VII (LRF, Art. 52, inciso I, alíneas "a" e "b" do inciso II e §1º)  
RREO - Anexo VII (LRF, art. 53, inciso V)

R\$ 1,00

PODER/ÓRGÃO	RESTOS A PAGAR PROCESSADOS					RESTOS A PAGAR NÃO PROCESSADOS														
	Inscritos		Cancelados	Pagos	A Pagar	Inscritos		Cancelados	Pagos	A Pagar										
	Em Exercícios Anteriores	Em 31 de Dezembro de 2013				Em Exercícios Anteriores	Em 31 de Dezembro de 2013													
<b>EXECUTIVO</b>																				
Gabinete da Prefeita	0,00	114.289,58	0,00	28.003,97	86.285,61	0,00	17.520,40	0,00	815,00	16.705,40										
Sec.M de Administracao e Financas	0,00	421.922,84	0,00	66.461,32	355.461,52	0,00	75.095,34	0,00	14.330,00	60.765,34										
Fundo Municipal de Saude	0,00	751.013,48	0,00	400.207,74	350.805,74	0,00	103.620,23	0,00	69.728,61	33.891,62										
Fundo Municipal de Educação	0,00	382.140,69	0,00	233.222,64	148.918,05	0,00	103.800,57	0,00	20.156,00	83.644,57										
FUNDEB	0,00	1.642.166,00	0,00	711.686,55	930.479,45	0,00	391.587,48	0,00	51.270,24	340.317,24										
Fundo Municipal da Assistencia Social	0,00	121.017,46	0,00	46.268,41	80.749,05	0,00	77.285,18	0,00	7.010,00	70.275,18										
Fundo Municipal dos Direitos da Crianca e do Adolescente	0,00	2.400,00	0,00	0,00	2.400,00	0,00	0,00	0,00	0,00	0,00										
Secretaria Municipal da Infraestrutura	0,00	191.059,18	0,00	75.632,35	115.426,83	0,00	610.392,00	0,00	37.462,07	572.929,93										
Fundo Municipal de Habitacao	0,00	0,00	0,00	0,00	0,00	0,00	0,00	0,00	0,00	0,00										
Secretaria de Desenvolvimento Agrario e Meio Ambiente	0,00	54.497,32	0,00	15.798,85	38.698,47	0,00	71.696,28	0,00	16.515,54	55.180,74										
Servico Autonomo de Agua e Esgoto	0,00	0,00	0,00	0,00	0,00	0,00	0,00	0,00	0,00	0,00										
Procuradoria Geral do Municipio	0,00	7.238,36	0,00	6.500,00	738,36	0,00	0,00	0,00	0,00	0,00										
Sec.Mun de Cultura Turismo, Desporto e Juventude	0,00	39.097,64	0,00	17.127,04	21.970,60	0,00	214.413,97	0,00	113.340,09	101.073,88										
Controladoria e Ouvidoria	0,00	4.164,02	0,00	4.164,02	0,00	0,00	0,00	0,00	0,00	0,00										
Secretaria Municipal do Trabalho, Empreendedorismo e Desenvolvimento	0,00	5.971,26	0,00	5.971,26	0,00	0,00	3.610,00	0,00	3.610,00	0,00										
RESERVA DE CONTINGENCIA	0,00	0,00	0,00	0,00	0,00	0,00	0,00	0,00	0,00	0,00										
<b>LEGISLATIVO</b>																				
Camara Municipal de Quixelo	0,00	42.284,64	0,00	2.290,46	39.994,18	0,00	3.503,48	0,00	0,00	3.503,48										
<b>RESTOS A PAGAR (INTRA-ORÇAMENTÁRIOS) (II)</b>																				
<b>TOTAL (III) = (I + II)</b>	0,00	3.779.262,47	0,00	1.607.334,61	2.171.927,86	0,00	1.672.524,93	0,00	334.237,55	1.338.287,38										

PREFEITURA MUNICIPAL DE QUIXELO  
Relatório Resumido de Execução Orçamentária  
**Restos a Pagar por Poder e Órgão**

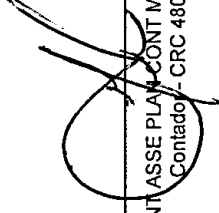
Orçamento Fiscal e da Seguridade Social

Período: Janeiro a Outubro de 2014/Bimestre: Setembro e Outubro

RREO - Anexo VII (LRF, Art. 52, inciso 1, alíneas "a" e "b" do inciso II e §1º)




MARIA DE FATIMA ARAUJO  
PREFEITA MUNICIPAL



PUBLICONT ASSE PLAN CONT MUN S/C LTDA  
Contador - CRC 480



MARIA ELAINE MACEDO  
CONTROLADORA E OUVIDORA



ANTONIO VICENTE DA SILVA FILHO  
SECRETÁRIO DE ADMINISTRAÇÃO E FINANÇAS

**PREFEITURA MUNICIPAL DE QUIXELO**  
**Relatório Resumido da Execução Orçamentária**  
**Demonstrativo das Receitas e Despesas com Manutenção e Desenvolvimento do Ensino - MDE**  
**Orçamentos Fiscal e da Seguridade Social**  
**Período: Janeiro a Outubro de 2014/Bimestre: Setembro e Outubro**

RREO - ANEXO VIII (LDB, art. 72)

R\$ 1,00

<b>RECEITAS DO ENSINO</b>					
RECEITA RESULTANTE DE IMPOSTOS (caput do art. 212 da Constituição)	PREVISÃO INICIAL	PREVISÃO ATUALIZADA	RECEITAS REALIZADAS		
			No Bimestre	Até o Bimestre	%
<b>1 - RECEITAS DE IMPOSTOS</b>	569.050,00	569.050,00	54.955,45	389.774,30	68,49
Imposto sobre a Propriedade Predial e Territorial Urbana	8.850,00	8.850,00	3.839,34	9.871,11	111,53
Imposto de Renda Retido nas Fontes Sobre Rendimentos do Trabalho	364.500,00	364.500,00	34.709,33	225.523,74	61,87
Imposto de Renda Retido nas Fontes sobre Outros Rendimentos	20.800,00	20.800,00	0,00	5.076,60	24,40
Imposto sobre Transmissão "Inter Vivos" de Bens Imóveis e de Direitos Reais sobre Imóveis	8.300,00	8.300,00	890,00	8.150,83	98,20
Imposto sobre Serviços de Qualquer Natureza	150.000,00	150.000,00	11.983,14	118.189,25	78,79
ISS DE PESSOA JURÍDICA - ARRECAÇÃO DO SIMPLES NACIONAL	11.000,00	11.000,00	1.979,60	10.608,65	96,44
Receita da Dívida Ativa - IPTU	4.100,00	4.100,00	1.216,39	10.704,94	261,09
RECEITA DA DÍVIDA ATIVA DO IMPOSTO SOBRE SERVIÇOS DE QUALQUER NATUREZA	1.000,00	1.000,00	0,00	212,76	21,27
Dívida Ativa de Outros Tributos	500,00	500,00	337,65	1.436,42	287,28
<b>2 - RECEITAS DE TRANSFERÊNCIAS CONSTITUCIONAIS LEGAIS</b>	15.138.600,00	15.138.600,00	2.007.955,00	11.675.854,57	77,12
Cota-Parte do Fundo de Participação dos Municípios	12.177.000,00	12.177.000,00	1.548.273,81	9.359.204,48	76,85
Cota-Parte do Imposto Sobre a Propriedade Territorial Rural	2.600,00	2.600,00	2.043,13	2.760,19	106,16
Transferência Financeira do ICMS - Desoneração - L.C. N° 87/96	12.500,00	12.500,00	1.490,36	6.706,62	53,65
Cota-Parte do ICMS	2.800.000,00	2.800.000,00	444.677,27	2.071.206,54	73,97
Cota-Parte do IPVA	135.000,00	135.000,00	10.051,82	229.084,26	169,69
Cota-Parte do IPI sobre Exportação	11.500,00	11.500,00	1.418,61	6.892,48	59,93
<b>3 - TOTAL DAS RECEITAS DE IMPOSTOS (1 + 2)</b>	15.707.650,00	15.707.650,00	2.062.910,45	12.065.628,87	0,00
<b>RECEITAS ADICIONAIS PARA FINANCIAMENTO DO ENSINO</b>					
RECEITAS ADICIONAIS PARA FINANCIAMENTO DO ENSINO	PREVISÃO INICIAL	PREVISÃO ATUALIZADA	RECEITAS REALIZADAS		
			No Bimestre	Até o Bimestre	%
<b>4 - RECEITAS DA APLICAÇÃO FINANCEIRA DE OUTROS RECURSOS VINCULADOS AO FUNDEB</b>	0,00	0,00	0,00	0,00	0,00
<b>5 - RECEITA DE TRANSFERÊNCIAS DO FUNDEB</b>	1.075.000,00	1.075.000,00	179.182,46	775.793,59	72,16
Transferências do Salário-Educação	290.000,00	290.000,00	59.621,46	313.099,61	107,96
Transferências Diretas do FUNDEB referentes ao Programa Nacional de Alimentação Escolar	416.000,00	416.000,00	64.231,20	247.354,80	59,46
Transferências Diretas do FUNDEB referentes ao Programa Nacional de Apoio ao Transporte	354.000,00	354.000,00	55.329,80	193.654,30	54,70
TRANSFERÊNCIAS DO PROGRAMA BRASIL ALFABETIZADO	15.000,00	15.000,00	0,00	21.684,88	144,56
<b>6 - RECEITA DE TRANSFERÊNCIA DE CONVÊNIOS</b>	0,00	0,00	0,00	0,00	0,00
<b>8 - OUTRAS RECEITAS PARA FINANCIAMENTO DO ENSINO</b>	0,00	0,00	0,00	0,00	0,00
<b>9 - TOTAL DAS RECEITAS PARA FINANCIAMENTO DO ENSINO (4 + 5 + 6 + 7 + 8)</b>	1.075.000,00	1.075.000,00	179.182,46	775.793,59	72,16
<b>FUNDEB</b>					
RECEITA RESULTANTE DE IMPOSTOS (caput do art. 212 da Constituição)	PREVISÃO INICIAL	PREVISÃO ATUALIZADA	RECEITAS REALIZADAS		
			No Bimestre	Até o Bimestre	%
<b>10 - RECEITAS DESTINADAS AO FUNDEB</b>	3.027.720,00	3.027.720,00	401.590,88	2.335.170,37	77,12
Dedução FUNDEB - <FPM>	2.435.400,00	2.435.400,00	309.654,71	1.871.840,67	76,85
Dedução FUNDEB - <ITR>	520,00	520,00	408,61	551,96	106,14
Dedução FUNDEB - <ICMS LC 87/96>	2.500,00	2.500,00	298,06	1.341,27	53,65
Dedução FUNDEB - <ICMS ESTADO>	560.000,00	560.000,00	88.935,44	414.241,26	73,97
Dedução FUNDEB - <IPVA>	27.000,00	27.000,00	2.010,35	45.816,76	169,69
Dedução FUNDEB - <IPI>	2.300,00	2.300,00	283,71	1.378,45	59,93
<b>11 - RECEITAS RECEBIDAS PELO FUNDEB</b>	8.891.000,00	8.891.000,00	1.278.365,92	7.424.045,59	83,50
11.1 - Transferências de Recursos do FUNDEB	3.060.000,00	3.060.000,00	1.011.126,51	5.633.092,00	184,08
11.2 - Complementação da União ao FUNDEB	5.800.000,00	5.800.000,00	265.714,50	1.767.050,37	30,46
11.3 - Receita de Aplicação Financeira dos Recursos do FUNDEB	31.000,00	31.000,00	1.524,91	23.903,22	77,10
<b>12 - RESULTADOS DAS TRANSFERÊNCIAS DO FUNDEB (11.1 - 10)</b>	32.280,00	32.280,00	609.535,63	3.297.921,63	2.216,60

**PREFEITURA MUNICIPAL DE QUIXELO**  
 Relatório Resumido da Execução Orçamentária  
**Demonstrativo das Receitas e Despesas com Manutenção e Desenvolvimento do Ensino - MDE**  
 Orçamentos Fiscal e da Seguridade Social

Período: Janeiro a Outubro de 2014/Bimestre: Setembro e Outubro


RREO - ANEXO VII (LDB, art. 72)

R\$ 1,00

<b>FUNDEB</b>					
RECEITA RESULTANTE DE IMPOSTOS (caput do art. 212 da Constituição)	PREVISÃO INICIAL	PREVISÃO ATUALIZADA	RECEITAS REALIZADAS		
			No Bimestre	Até o Bimestre	%
Acréscimo Resultante das Transferência do FUNDEB					



\_\_\_\_\_  
 MARIA DE FATIMA ARAUJO  
 PREFEITA MUNICIPAL



\_\_\_\_\_  
 PUBLICONT ASSESSORIA CONT MUN S/C LTDA  
 Contador - CRC 480



\_\_\_\_\_  
 MARIA ELAINE MACEDO  
 CONTROLADORA E OUVIDORA



\_\_\_\_\_  
 ANTONIO VICENTE DA SILVA FILHO  
 SECRETÁRIO DE ADMINISTRAÇÃO E FINANÇAS

PREFEITURA MUNICIPAL DE QUIXELO  
Relatório Resumido da Execução Orçamentária  
**Demonstrativo das Receitas e Despesas com Manutenção e Desenvolvimento do Ensino - MDE**  
Orçamentos Fiscal e da Seguridade Social  
Período: Janeiro a Outubro de 2014/Bimestre: Setembro e Outubro

RREO - ANEXO VIII (LDB. art. 72)

R\$ 1,00

DESPESAS DO FUNDEB	DOTAÇÃO INICIAL	DOTAÇÃO ATUALIZADA	DESPESAS LIQUIDADAS		
			No Bimestre	Até o Bimestre	%
13 - PAGAMENTO DOS PROFISSIONAIS DO MAGISTÉRIO	7.943.000,00	8.275.290,30	985.745,79	4.639.726,11	62,49
13.1 - Com Educação Infantil	1.441.000,00	1.370.964,40	174.285,00	769.051,98	56,09
13.2 - Com Ensino Fundamental	6.502.000,00	6.904.325,90	811.460,79	3.870.674,13	56,06
13.3 - Com Educação Básica	1.555.000,00	2.367.311,05	0,00	0,00	0,00
14 - OUTRAS DESPESAS	7.943.000,00	8.275.290,30	0,00	0,00	0,00
14.1 - Com Educação Infantil	1.441.000,00	1.370.964,40	30.951,00	171.178,90	12,48
14.2 - Com Ensino Fundamental	6.502.000,00	6.904.325,90	299.179,51	1.491.154,86	21,59
14.3 - Com Educação Básica	1.555.000,00	2.367.311,05	0,00	0,00	0,00
15 - TOTAL DAS DESPESAS DO FUNDEB (13 + 14)	18.996.000,00	21.285.202,70	1.315.876,30	6.302.059,87	29,60

DEDUÇÕES PARA FINS DE LIMITE DO FUNDEB PARA PAGAMENTO DOS PROFISSIONAIS DO MAGISTÉRIO	VALOR
16 - RESTOS A PAGAR INSCRITOS NO EXERCÍCIO SEM DISPONIBILIDADE FINANCEIRA DE RECURSOS DO FUNDEB	0,00
17 - DESPESAS CUSTEADAS COM O SUPERÁVIT FINANCEIRO DO EXERCÍCIO ANTERIOR DO FUNDEB	0,00
18 - TOTAL DAS DEDUÇÕES CONSIDERADAS PARA FINS DE LIMITE DO FUNDEB (16 + 17)	0,00
19 - MÍNIMO DE 60% NA REMUNERAÇÃO DO MAGISTÉRIO COM EDUCAÇÃO INFANTIL E ENSINO FUNDAMENTAL (13 / 11) x 100) %	0,00

CONTROLE DA UTILIZAÇÃO DE RECURSOS NO EXERCÍCIO SUBSEQUENTE	VALOR
20 - RECURSOS RECEBIDOS DO FUNDEB EM [EXERCÍCIO ANTERIOR] QUE NÃO FORAM UTILIZADOS	0,00
21 - DESPESAS CUSTEADAS COM O SALDO DO ITEM 20 ATÉ O 1º TRIMESTRE DE [EXERCÍCIO]	0,00

**MANUTENÇÃO E DESENVOLVIMENTO DO ENSINO - DESPESAS CUSTEADAS COM A RECEITA RESULTANTE DE IMPOSTOS E RECURSOS DO FUNDEB**

RECEITAS COM AÇÕES TÍPICAS DE MDE	PREVISÃO INICIAL	PREVISÃO ATUALIZADA	RECEITAS REALIZADAS		
			No Bimestre	Até o Bimestre	%
22 - IMPOSTOS E TRANSFERÊNCIAS DESTINADAS À MDE (25% de 3)	3.926.912,50	3.926.912,50	515.727,61	3.016.407,21	76,81

DESPESAS COM AÇÕES TÍPICAS DE MDE	DOTAÇÃO INICIAL	DOTAÇÃO ATUALIZADA	DESPESAS LIQUIDADAS		
			No Bimestre	Até o Bimestre	%
23 - EDUCAÇÃO INFANTIL	1.441.000,00	1.370.964,40	254.826,00	1.119.291,78	81,64
24 - ENSINO FUNDAMENTAL	6.502.000,00	6.904.325,90	1.186.218,59	6.144.827,25	88,99
25 - ENSINO MÉDIO	185.000,00	412.468,90	101.802,00	325.374,90	78,88
26 - ENSINO SUPERIOR	54.000,00	0,00	0,00	0,00	0,00
27 - ENSINO PROFISSIONAL NÃO INTEGRADO AO ENSINO REGULAR	17.000,00	0,00	0,00	0,00	0,00
28 - OUTRAS	3.471.000,00	4.834.850,33	1.394.174,93	3.305.245,83	68,36
29 - TOTAL DAS DESPESAS COM AÇÕES TÍPICAS DE MDE (23 + 24 + 25 + 26 + 27 + 28)	11.670.000,00	13.522.609,53	2.937.021,52	10.894.739,76	80,56

DEDUÇÕES CONSIDERADAS PARA FINS DE LIMITE CONSTITUCIONAL	VALOR
30 - RESULTADO LÍQUIDO DAS TRANSFERÊNCIAS DO FUNDEB = (12)	3.297.921,63
31 - DESPESAS CUSTEADAS COM A COMPLEMENTAÇÃO DO FUNDEB NO EXERCÍCIO	1.767.050,37
32 - RECEITA DE APLICAÇÃO FINANCEIRA DOS RECURSOS DO FUNDEB ATÉ O BIMESTRE = (50 h)	23.903,22
33 - DESPESAS CUSTEADAS COM O SUPERÁVIT FINANCEIRO, DO EXERCÍCIO ANTERIOR, DO FUNDEB	0,00
34 - DESPESAS CUSTEADAS COM O SUPERÁVIT FINANCEIRO, DO EXERCÍCIO ANTERIOR, DE OUTROS RECURSOS DE IMPOSTOS	0,00
35 - RESTOS A PAGAR INSCRITOS NO EXERCÍCIO ANTERIOR SEM DISPONIBILIDADE FINANCEIRA DE RECURSOS DE IMPOSTOS VINCULADOS AO I	0,00
36 - CANCELAMENTO, NO EXERCÍCIO, DE RESTOS A PAGAR INSCRITOS COM DISPONIBILIDADE FINANCEIRA DE RECURSOS DE IMPOSTOS VINCULADOS AO I	0,00
37 - TOTAL DAS DEDUÇÕES CONSIDERADAS PARA FINS DE LIMITE CONSTITUCIONAL (30 + 31 + 32 + 33 + 34 + 35 + 36)	5.088.875,22
38 - TOTAL DAS DESPESAS PARA FINS DE LIMITE (29 - 37)	5.805.864,54
39 - MÍNIMO DE 25% DAS RECEITAS RESULTANTE DE IMPOSTOS EM MDE ((38 / 3) * 100)	48,11

OUTRAS INFORMAÇÕES PARA CONTROLE					
OUTRAS DESPESAS CUSTEADAS COM RECEITAS ADICIONAIS PARA FINANCIAMENTO DO ENSINO	DOTAÇÃO INICIAL	DOTAÇÃO ATUALIZADA	DESPESAS LIQUIDADAS		
			No Bimestre	Até o Bimestre	%

PREFEITURA MUNICIPAL DE QUIXELO  
Relatório Resumido da Execução Orçamentária  
**Demonstrativo das Receitas e Despesas com Manutenção e Desenvolvimento do Ensino - MDE**  
Orçamentos Fiscal e da Seguridade Social  
Período: Janeiro a Outubro de 2014/Bimestre: Setembro e Outubro


RREO - ANEXO VIII (LDB. art. 72)

R\$ 1,00


OUTRAS INFORMAÇÕES PARA CONTROLE					
OUTRAS DESPESAS CUSTEADAS COM RECEITAS ADICIONAIS PARA FINANCIAMENTO DO ENSINO	DOTAÇÃO INICIAL	DOTAÇÃO ATUALIZADA	DESPESAS LIQUIDADAS		
			No Bimestre	Até o Bimestre	%
40 - DESPESAS CUSTEADAS COM A APLICAÇÃO FINANCEIRA DE OUTROS RECURS	0,00	0,00	0,00	0,00	0,00
41 - DESPESAS CUSTEADAS COM A CONTRIBUIÇÃO SOCIAL DO SALÁRIO-EDUCAÇ	0,00	0,00	0,00	0,00	0,00
42 - DESPESAS CUSTEADAS COM A OPERAÇÕES DE CRÉDITO	0,00	0,00	0,00	0,00	0,00
43 - DESPESAS CUSTEADAS COM OUTRAS RECEITAS PARA FINANCIAMENTO DO E	0,00	0,00	0,00	0,00	0,00
44 - TOTAL DAS OUTRAS DESPESAS CUSTEADAS COM RECEITAS ADICIONAIS PAR	0,00	0,00	0,00	0,00	0,00
45 - TOTAL GERAL DAS DESPESAS (29 + 44)	0,00	0,00	0,00	0,00	0,00
RESTOS A PAGAR INSCRITOS COM DISPONIBILIDADE FINANCEIRA DE RECURSOS DE IMPOSTOS VINCULADOS AO ENSINO	SALDO ATÉ O BIMESTRE		CANCELADOS EM 2014 (g)		
46 - RESTOS A PAGAR DE DESPESAS COM FUNDEB	0,00		0,00		
FLUXO FINANCEIRO DOS RECURSOS			VALOR		
			FUNDEB (h)	FUNDEF	
47 - SALDO FINANCEIRO EM 31 DE DEZEMBRO DE [EXERCICIO_ANTERIOR]			0,00	0,00	
48 - (+) INGRESSO DE RECURSOS ATÉ O BIMESTRE			0,00	0,00	
49 - (-) PAGAMENTOS EFETUADOS ATÉ O BIMESTRE			0,00	0,00	
50 - (+) RECEITA DE APLICAÇÃO FINANCEIRA DOS RECURSOS ATÉ O BIMESTRE			23.903,22	0,00	
51 - (=) SALDO FINANCEIRO NO EXERCÍCIO ATUAL			23.903,22	0,00	
52 - SALDO ATUAL DAS CONTAS BANCÁRIAS DE VINCULAÇÃO AO FUNDEB 60% e 40% (((47 + 48) - 49) + 50)			23.903,22	0,00	



MARIA DE FATIMA ARAUJO  
PREFEITA MUNICIPAL



PUBLICO CONTADOR ASSE PL N CONT MUN S/C LTDA  
Contador - CRC 480



MARIA ELAINE MACEDO  
CONTROLADORA E OUVIDORA



ANTONIO VICENTE DA SILVA FILHO  
SECRETÁRIO DE ADMINISTRAÇÃO E FINANÇAS




**PREFEITURA MUNICIPAL DE QUIXELO**  
**Relatório Resumido de Execução Orçamentária**  
**Demonstrativo das Receitas de Operações de Crédito e Despesas de Capital**  
**Orçamento Fiscal e da Seguridade Social**  
**Período: Janeiro a Outubro de 2014/Bimestre: Setembro e Outubro**


RREO - Anexo IX (LRF, Art. 52, inciso I, alíneas "a" e "b" do inciso II e §1º)

RS\$ 1,00


RECEITAS	PREVISÃO ATUALIZADA (a)	RECEITAS REALIZADAS Até o Bimestre (b)		SALDO NÃO REALIZADO (c) = (a - b)
RECEITAS DE OPERAÇÕES DE CRÉDITO (I)	572.000,00	0,00		572.000,00
DESPESAS	DOTAÇÃO ATUALIZADA (d)	DESPESAS EXECUTADAS Até o Bimestre		SALDO NÃO EXECUTADO (g) = (d - (e + f))
		LIQUIDADAS (e)	INSCRITAS EM RESTOS A PAGAR NÃO PROCESSADOS (f)	
DESPESAS DE CAPITAL	3.373.850,27	2.355.083,57	1.011.041,42	7.725,28
DESPESAS DE CAPITAL LÍQUIDA (II)	3.373.850,27	2.355.083,57	1.011.041,42	7.725,28
<b>RESULTADO PARA APURAÇÃO DA REGRA DE OURO (III) = (I - II)</b>	<b>-2.801.850,27</b>	<b>-3.366.124,99</b>		<b>564.274,72</b>



MARIA DE FATIMA ARAUJO  
PREFEITA MUNICIPAL



PUBLICONT ASSE PLAN CONT MUN S/C LTDA  
Contador - CRC 480



MARIA ELAINE MACEDO  
CONTROLADORA E OUVIDORA



ANTONIO VICENTE DA SILVA FILHO  
SECRETÁRIO DE ADMINISTRAÇÃO E FINANÇAS


PREFEITURA MUNICIPAL DE QUIXELO  
Relatório Resumido da Execução Orçamentária  
Demonstrativo da Projeção do Regime Próprio de Previdência dos Servidores  
Orçamentos da Seguridade Social

Período: Janeiro a Outubro de 2014/Bimestre: Setembro e Outubro


RREO - ANEXO X (LRF, art. 53, § 1º, inciso II)

R\$ 1,00

EXERCÍCIO	RECEITAS PREVIDENCIÁRIAS (a)	DESPESAS PREVIDENCIÁRIAS (a)	RESULTADO PREVIDENCIÁRIO (c) = (a - b)	SALDO FINANCEIRO DO EXERCÍCIO (d) = ("d" exercício anterior) + (c)
	0,00	0,00	0,00	0,00



MARIA DE FATIMA ARAUJO  
PREFEITA MUNICIPAL



PUBLICONT ASSE PLAN CONT MUN S/C LTDA  
Contador, CRC 480



MARIA ELAINE MACEDO  
CONTROLADORA E OUVIDORA



ANTONIO VICENTE DA SILVA FILHO  
SECRETÁRIO DE ADMINISTRAÇÃO E FINANÇAS

PREFEITURA MUNICIPAL DE QUIXELO  
Relatório Resumido de Execução Orçamentária  
**Demonstrativo das Receita de Alienação de Ativos e Aplicação dos Recursos**  
Orçamento Fiscal e da Seguridade Social  
Período: Janeiro a Outubro de 2014/Bimestre: Setembro e Outubro

RREO - Anexo XI (LRF, Art. 52, inciso I, alíneas "a" e "b" do inciso II e §1º)

R\$ 1,00

RECEITAS	PREVISÃO ATUALIZADA (a)	RECEITAS REALIZADAS Até o Bimestre (b)		SALDO NÃO REALIZADO (c) = (a - b)
RECEITAS DE CAPITAL - ALIENAÇÃO DE ATIVOS (I) Alienação de Moveis e Utensilios	15.000,00	0,00		15.000,00
DESPESAS	DOTAÇÃO ATUALIZADA (d)	DESPESAS EXECUTADAS Até o Bimestre		SALDO NÃO EXECUTADO (g) = (d - (e + f))
		LIQUIDADAS (e)	INSCRITAS EM RESTOS A PAGAR NÃO PROCESSADOS (f)	
APLICAÇÃO DOS RECURSOS DA ALIENAÇÃO DE ATIVOS (II)				
DESPESA DE CAPITAL				
Investimentos	6.140.707,11	0,00	0,00	6.140.707,11
Inversões Financeiras	100.000,00	0,00	0,00	100.000,00
Amortização da Dívida	190.100,00	0,00	0,00	190.100,00
DESPESAS CORRENTES DOS REGIMES DE PREVIDÊNCIA				
Regime Geral da Previdência Social	0.00	0.00	0.00	0.00
Regime Próprio de Previdência dos Servidores	0.00	0.00	0.00	0.00
SALDO FINANCEIRO A APLICAR	2013 (h)	2014 (i) = (Ib - (IIe + II f))		SALDO ATUAL (j) = (IIIh + IIIi)
VALOR (III)	0,00	0,00		0,00

Fonte:



MARIA DE FATIMA ARAUJO  
PREFEITA MUNICIPAL



PUBLICONT ASBE PLAN CONT MUN S/C LTDA  
Contador - CRC 480



MARIA ELAINE MACEDO  
CONTROLADORA E OUVIDORA



ANTONIO VICENTE DA SILVA FILHO  
SECRETÁRIO DE ADMINISTRAÇÃO E FINANÇAS

**PREFEITURA MUNICIPAL DE QUIXELO**  
**Relatório Resumido da Execução Orçamentária**  
**Demonstrativo da Receita e Despesa com Ações de Serviços Públicos de Saúde**  
**Orçamentos Fiscal e da Seguridade Social**  
**Período: Janeiro a Outubro de 2014/Bimestre: Setembro e Outubro**

RREO - ANEXO XII (ADCT. art. 77)

R\$ 1,00


RECEITAS	PREVISÃO INICIAL	PREVISÃO ATUALIZADA	RECEITAS REALIZADAS	
			Até o Bimestre	%
RECEITA DE IMPOSTOS	571.780,00	571.780,00	389.774,30	68,16
Imposto sobre a Propriedade Predial e Territorial Urbana	8.850,00	8.850,00	9.871,11	111,53
Imposto de Renda Retido nas Fontes Sobre Rendimentos do Trabalho	364.500,00	364.500,00	225.523,74	61,87
Imposto de Renda Retido nas Fontes sobre Outros Rendimentos	20.800,00	20.800,00	5.076,60	24,40
Imposto sobre Transmissão "Inter Vivos" de Bens Imóveis e de Direitos Reais sobre Imóveis	8.300,00	8.300,00	8.150,83	98,20
Imposto sobre Serviços de Qualquer Natureza	150.000,00	150.000,00	118.189,25	78,79
ISS DE PESSOA JURÍDICA - ARRECAÇÃO DO SIMPLES NACIONAL	11.000,00	11.000,00	10.608,65	96,44
Receita da Dívida Ativa - IPTU	4.100,00	4.100,00	10.704,94	261,09
RECEITA DA DÍVIDA ATIVA DO IMPOSTO SOBRE SERVIÇOS DE QUALQUER NATUREZA	1.000,00	1.000,00	212,76	21,27
Dívida Ativa de Outros Tributos	500,00	500,00	1.436,42	287,28
RECEITAS DE TRANSFERÊNCIAS CONSTITUCIONAIS LEGAIS	15.261.600,00	15.261.600,00	11.675.854,57	76,50
Cota-Parte do Fundo de Participação dos Municípios	12.177.000,00	12.177.000,00	9.359.204,48	76,85
Cota-Parte do Imposto Sobre a Propriedade Territorial Rural	2.600,00	2.600,00	2.760,19	106,16
Transferência Financeira do ICMS - Desoneração - L.C. Nº 87/96	12.500,00	12.500,00	6.706,62	53,65
Cota-Parte do ICMS	2.800.000,00	2.800.000,00	2.071.206,54	73,97
Cota-Parte do IPVA	135.000,00	135.000,00	229.084,26	169,69
Cota-Parte do IPI sobre Exportação	11.500,00	11.500,00	6.892,48	59,93
TOTAL	15.707.650,00	15.707.650,00	12.065.628,87	76,81
DESPESAS CORRENTES (Por Grupo de Natureza da Despesa)	DOTAÇÃO INICIAL	DOTAÇÃO ATUALIZADA	DESPESAS LIQUIDADAS	
			Até o Bimestre	%
DESPESAS CORRENTES	5.487.400,00	7.586.413,19	5.881.261,53	77,52
Pessoal e Encargos Sociais	3.607.500,00	4.597.918,95	3.763.934,98	81,86
Juros e Encargos da Dívida	0,00	0,00	0,00	0,00
Outras Despesas Correntes	1.879.900,00	2.988.494,24	2.117.326,55	70,84
DESPESAS DE CAPITAL	1.340.000,00	683.799,45	536.901,85	78,51
Investimentos	1.324.000,00	608.799,45	461.901,85	75,87
Inversões Financeiras	16.000,00	75.000,00	75.000,00	100,00
Amortização da Dívida	0,00	0,00	0,00	0,00
TOTAL (IV)	6.827.400,00	8.270.212,64	6.418.163,38	0,00
DESPESAS PRÓPRIAS COM AÇÕES E SERVIÇOS PÚBLICOS DE SAÚDE	DOTAÇÃO INICIAL	DOTAÇÃO ATUALIZADA	DESPESAS LIQUIDADAS	
			Até o Bimestre	%
DESPESAS COM SAÚDE (V) = (IV)	6.827.400,00	8.270.212,64	6.418.163,38	77,60
(-) DESPESAS COM INATIVOS E PENSIONISTAS	0,00	0,00	0,00	0,00
(-) DESPESAS CUSTEADAS COM OUTROS RECURSOS DESTINADOS À SAÚDE	2.495.963,59	2.495.963,59	2.495.963,59	100,00
Recursos de Transferências do Sistema Único de Saúde	0,00	0,00	0,00	0,00
Recursos de Operações de Crédito	0,00	0,00	0,00	0,00
Outros Recursos	0,00	0,00	0,00	0,00
(-) RESTOS A PAGAR INSCRITOS NO EXERCÍCIO SEM DISPONIBILIDADE FINANCEIRA	0,00	0,00	0,00	0,00
TOTAL DAS DESPESAS PRÓPRIAS COM AÇÕES E SERVIÇOS PÚBLICOS DE SAÚDE	4.331.436,41	5.774.249,05	3.922.199,79	67,92
CONTROLE DE RESTOS A PAGAR VINCULADOS À SAÚDE INSCRITOS EM EXERCÍCIOS ANTERIORES		RESTOS A PAGAR INSCRITOS COM DISPONIBILIDADE FINANCEIRA DE RECURSOS PRÓPRIOS VINCULADOS		
		Inscritos em Exercícios Anteriores	Cancelado em 2014 (f)	
RESTOS A PAGAR DE DESPESAS PRÓPRIAS COM AÇÕES E SERVIÇOS PÚBLICOS DE SAÚDE (VI)		0,00	0,00	
PARTICIPAÇÃO DAS DESPESAS COM AÇÕES E SERVIÇOS PÚBLICOS DE SAÚDE NA RECEITA DE IMPOSTOS LÍQUIDA E TRANSFERÊNCIAS CONSTITUCIONAIS LEGAIS - LIMITE CONSTITUCIONAL <%= (VI - VII f) / 1			32,51	

**PREFEITURA MUNICIPAL DE QUIXELO**  
**Relatório Resumido da Execução Orçamentária**  
**Demonstrativo da Receita e Despesa com Ações de Serviços Públicos de Saúde**  
**Orçamentos Fiscal e da Seguridade Social**  
**Período: Janeiro a Outubro de 2014/Bimestre: Setembro e Outubro**

RREO - ANEXO XII (ADCT. art. 77)

R\$ 1,00

<b>DESPESAS COM SAÚDE</b> (Por Subfunção)	DOTAÇÃO INICIAL	DOTAÇÃO ATUALIZADA	DESPESAS LIQUIDADAS	
			Até o Bimestre	%
Administração Geral	800.400,00	1.607.811,56	1.190.217,68	74,02
Assistência ao Portador de Deficiência	90.000,00	0,00	0,00	0,00
Atenção Básica	2.952.000,00	3.250.050,20	2.521.353,67	77,57
Assistência Hospitalar e Ambulatorial	2.623.000,00	3.095.803,15	2.500.750,51	80,77
Suporte Profilático e Terapêutico	35.000,00	53.796,80	34.171,20	63,51
Vigilância Sanitária	197.000,00	262.750,93	171.670,32	65,33
Alimentação e Nutrição	30.000,00	0,00	0,00	0,00
Habitação Rural	100.000,00	0,00	0,00	0,00
Saneamento Básico Urbano	115.000,00	0,00	0,00	0,00
<b>TOTAL</b>	<b>6.942.400,00</b>	<b>8.270.212,64</b>	<b>6.418.163,38</b>	<b>77,60</b>



MARIA DE FATIMA ARAUJO  
PREFEITA MUNICIPAL



PUBLICONT ASSE PLAN CONT MUN S/C LTDA  
Contador - CRC 480



MARIA ELAINE MACEDO  
CONTROLADORA E OUVIDORA



ANTONIO VICENTE DA SILVA FILHO  
SECRETÁRIO DE ADMINISTRAÇÃO E FINANÇAS

**PREFEITURA MUNICIPAL DE QUIXELO**  
**Relatório Resumido da Execução Orçamentária**  
**Demonstrativo das Parcerias Público-Privadas**  
**Orçamentos Fiscal e da Seguridade Social**

Período: Janeiro a Outubro de 2014/Bimestre: Setembro e Outubro

RREO - ANEXO XIII (Lei nº 11.079, de 30.12.2004, arts. 22, 25 e 28)

R\$ 1,00

ESPECIFICAÇÃO	SALDO TOTAL EM 31 DE DEZEMBRO DO EXERCÍCIO ANTERIOR (a)	REGISTROS EFETUADOS EM 2014		SALDO TOTAL
		No Bimestre	Até o Bimestre (b)	
<b>TOTAL DE ATIVOS</b>	0,00	0,00	0,00	0,00
Direitos Futuros	0,00	0,00	0,00	0,00
Ativos Contabilizados na SPE	0,00	0,00	0,00	0,00
Contrapartida parameter Provisões de PPP	0,00	0,00	0,00	0,00
<b>TOTAL DE PASSIVOS (I)</b>	0,00	0,00	0,00	0,00
Obrigações Não Relacionadas a Serviços	0,00	0,00	0,00	0,00
Contrapartida para Ativos da SPE	0,00	0,00	0,00	0,00
Provisões de PPP	0,00	0,00	0,00	0,00
<b>GARANTIAS DE PPP (II)</b>	0,00	0,00	0,00	0,00
<b>SALDO LÍQUIDO DE PASSIVOS DE PPP (III) = (I - II)</b>	0,00	0,00	0,00	0,00
<b>PASSIVOS CONTINGENTES</b>	0,00	0,00	0,00	0,00
Contraprestações Futuras	0,00	0,00	0,00	0,00
Riscos Não Provisionados	0,00	0,00	0,00	0,00
Outros Passivos Contingentes	0,00	0,00	0,00	0,00
<b>ATIVOS CONTINGENTES</b>	0,00	0,00	0,00	0,00
Serviços Futuros	0,00	0,00	0,00	0,00
Outros Ativos Contingentes	0,00	0,00	0,00	0,00

<b>DESPESAS DE PPP</b>	EXERCÍCIO ANTERIOR	EXERCÍCIO CORRENTE (EC)	<EC+1>	<EC+2>	<EC+3>	<EC+4>	<EC+5>	<EC+6>	<EC+7>	<EC+8>	<EC+9>
Do Ente Federado	0,00	0,00	0,00	0,00	0,00	0,00	0,00	0,00	0,00	0,00	0,00
Das Estatais Não-Dependentes	0,00	0,00	0,00	0,00	0,00	0,00	0,00	0,00	0,00	0,00	0,00
<b>TOTAL DAS DESPESAS</b>	0,00	0,00	0,00	0,00	0,00	0,00	0,00	0,00	0,00	0,00	0,00
<b>RECEITA CORRENTE LÍQUIDA (RCL)</b>	0,00	0,00	0,00	0,00	0,00	0,00	0,00	0,00	0,00	0,00	0,00
<b>TOTAL DAS DESPESAS / RCL (%)</b>	0,00	0,00	0,00	0,00	0,00	0,00	0,00	0,00	0,00	0,00	0,00

Nota:



MARIA DE FATIMA ARAUJO  
PREFEITA MUNICIPAL

PUBLICONT ASSE PLAN CONT MUN S/C LTDA  
Contador - CRC 480



MARIA ELAINE MACEDO  
CONTROLADORA E OUIDORA



ANTONIO VICENTE DA SILVA FILHO  
SECRETÁRIO DE ADMINISTRAÇÃO E FINANÇAS

**PREFEITURA MUNICIPAL DE QUIXELO**  
**Relatório Resumido de Execução Orçamentária**  
**Demonstrativo Simplificado do Relatório Resumido da Execução Orçamentária**  
**Orçamento Fiscal e da Seguridade Social**  
 Período: Janeiro a Outubro de 2014/Bimestre: Setembro e Outubro

RREO - Anexo XIV (LRF, Art. 52, inciso I, alíneas "a" e "b" do inciso II e §1º)

RS 1,00


<b>BALANÇO ORÇAMENTÁRIO</b>	No Bimestre		Até o Bimestre	
<b>RECEITAS</b>				
PREVISÃO INICIAL		32.500.000,00		32.500.000,00
PREVISÃO ATUALIZADA		32.500.000,00		32.500.000,00
RECEITAS REALIZADAS		4.995.481,31		24.153.414,42
DÉFICIT ORÇAMENTÁRIO		1.460.292,89		1.460.292,89
SALDOS DE EXERCÍCIOS ANTERIORES		0,00		0,00
<b>DESPESAS</b>				
DOTAÇÃO INICIAL		32.500.000,00		32.500.000,00
CRÉDITOS ADICIONAIS		0,00		0,00
DOTAÇÃO ATUALIZADA		32.500.000,00		32.500.000,00
DESPESA EMPENHADA		2.246.479,98		32.174.070,56
DESPESA LIQUIDADADA		7.276.066,85		25.613.707,31
SUPERÁVIT ORÇAMENTÁRIO		0,00		0,00
<b>DESPESA POR FUNÇÃO/SUBFUNÇÃO</b>		No Bimestre		Até o Bimestre
DESPESAS EMPENHADAS		2.246.479,98		32.174.070,56
DESPESAS LIQUIDADADAS		7.276.066,85		25.613.707,31
<b>RECEITA CORRENTE LÍQUIDA - RCL</b>			Até o Bimestre	
RECEITA CORRENTE LÍQUIDA				28.517.211,36
<b>RECEITAS E DESPESAS DOS REGIMES DE PREVIDÊNCIA</b>		No Bimestre		Até o Bimestre
<b>Regime Geral de Previdência Social</b>				
RECEITAS PREVIDENCIÁRIAS REALIZADAS GERAL		0,00		0,00
DESPESAS PREVIDENCIÁRIAS LIQUIDADAS GERAL		0,00		0,00
RESULTADO PREVIDENCIÁRIO GERAL		0,00		0,00
<b>Regime Próprio de Previdência dos Servidores</b>				
RECEITAS PREVIDENCIÁRIAS REALIZADAS RPPS		0,00		0,00
DESPESAS PREVIDENCIÁRIAS LIQUIDADAS RPPS		0,00		0,00
RESULTADO PREVIDENCIÁRIO RPPS		0,00		0,00
<b>RESULTADOS NOMINAL E PRIMÁRIO</b>	Meta Fixada no AMF da LDO (a)	Resultado Apurado Até o Bimestre (b)	% em Relação à Meta (b/a)	
RESULTADO NOMINAL	0,00	- 243.859,51		0,00
RESULTADO PRIMÁRIO	0,00	-3.126.872,60		0,00
<b>RESTOS A PAGAR POR PODER E MINISTÉRIO PÚBLICO</b>	Inscrição	Cancelamento Até o Bimestre	Pagamento Até o Bimestre	Saldo a Pagar
<b>RESTOS A PAGAR PROCESSADOS</b>				
Poder Executivo	3.736.977,83	0,00	1.605.044,15	2.131.933,68
Poder Legislativo	42.284,64	0,00	2.290,46	39.994,18
<b>RESTOS A PAGAR NÃO PROCESSADOS</b>				
Poder Executivo	1.669.021,45	0,00	334.237,55	1.334.783,90
Poder Legislativo	3.503,48	0,00	0,00	3.503,48
<b>TOTAL</b>	5.451.787,40	0,00	1.941.572,16	3.510.215,24
<b>DESPESAS COM AÇÕES TÍPICAS DE MDE</b>	Valor Apurado Até o Bimestre	Limites Constitucionais Anuais		
		% Mínimo a Aplicar no Exercício	% Aplicado Até o Bimestre	
Mínimo Anual de <18% / 25%> das Receitas de Impostos em	5.805.864,54	25,00	48,11	
Mínimo Anual de 60% do FUNDEB na Remuneração do	4.639.726,11	60,00	62,49	

**PREFEITURA MUNICIPAL DE QUIXELO**  
**Relatório Resumido de Execução Orçamentária**  
**Demonstrativo Simplificado do Relatório Resumido da Execução Orçamentária**  
**Orçamento Fiscal e da Seguridade Social**  
**Período: Janeiro a Outubro de 2014/Bimestre: Setembro e Outubro**

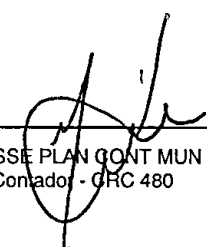
RREO - Anexo XIV (LRF, Art. 52, inciso I, alíneas "a" e "b" do inciso II e §1º)

RS.1.00

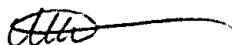
RECEITAS DE OPERAÇÕES DE CRÉDITO E DESPESAS DE CAPITAL	Valor Apurado Até o Bimestre		Saldo Não Realizado
Receitas de Operações de Crédito	0,00		572.000,00
Despesa de Capital Líquida	2.355.083,57		7.725,28
RECEITA DE ALIENAÇÃO DE ATIVOS E APLICAÇÃO DOS RECURSOS	Valor Apurado Até o Bimestre		Saldo a Realizar
Receita de Capital Resultante da Alienação de Ativos	0,00		15.000,00
Aplicação dos Recursos da Alienação de Ativos	0,00		0,00
DESPESAS COM AÇÕES E SERVIÇOS PÚBLICOS DE SAÚDE	Valor Apurado Até o Bimestre	Limite Constitucional Anual	
		% Mínimo a Aplicar no Exercício	% Aplicado Até o Bimestre
Despesas Próprias com Ações e Serviços Públicos de Saúde	3.922.199,79	15,00	32,51



MARIA DE FATIMA ARAUJO  
PREFEITA MUNICIPAL



PUBLICONT ASSE PLAN CONT MUN S/C LTDA  
Contador - CRC 480



MARIA ELAINE MACEDO  
CONTROLADORA E OUVIDORA



ANTONIO VICENTE DA SILVA FILHO  
SECRETÁRIO DE ADMINISTRAÇÃO E FINANÇAS