

PREFEITURA MUNICIPAL DE QUIXELO

Relatório Resumido de Execução Orçamentária

Balanco Orçamentário

Orçamento Fiscal e da Seguridade Social

Período: Janeiro a Outubro de 2015/Bimestre: Setembro e Outubro

RREO - Anexo 1 (LRF, Art. 52, inciso I, alíneas "a" e "b" do inciso II e §1º)

Em reais

Receitas Orçamentárias	Previsão Inicial	Previsão Atualizada (a)	Receitas Realizadas				Saldo (a-c)
			No Bimestre (b)	% (b/a)	Até Bimestre (c)	% (c/a)	
Receitas Orçamentárias							
Receitas (Exceto Intra-Orçamentárias) (I)	35.917.800,00	35.917.800,00	5.725.207,24	15,94	27.313.947,91	76,05	8.603.852,09
Receitas Correntes	31.662.800,00	31.662.800,00	5.481.457,24	17,31	25.426.951,03	80,31	6.235.848,97
Receita Tributária	635.830,00	635.830,00	109.630,35	17,24	764.186,40	120,19	-128.356,40
Impostos	559.000,00	559.000,00	100.120,78	17,91	660.220,53	118,11	-101.220,53
Taxas	76.830,00	76.830,00	9.509,57	12,38	103.965,87	135,32	-27.135,87
Receitas de Contribuições	184.000,00	184.000,00	51.354,10	27,91	222.660,29	121,01	-38.660,29
Contribuição para o Custeio do Serviço de	184.000,00	184.000,00	51.354,10	27,91	222.660,29	121,01	-38.660,29
Receita Patrimonial	145.770,00	145.770,00	19.864,63	13,63	97.038,66	66,57	48.731,34
Receitas de Valores Mobiliários	145.620,00	145.620,00	19.864,63	13,64	97.038,66	66,64	48.581,34
Receita de Concessões e Permissões	150,00	150,00	0,00	0,00	0,00	0,00	150,00
Receita de Serviços	843.750,00	843.750,00	606.106,93	71,83	606.106,93	71,83	237.643,07
Transferências Correntes	29.656.191,00	29.656.191,00	4.633.893,14	15,63	23.517.574,27	79,30	6.138.616,73
Transferências Intergovernamentais	29.387.311,00	29.387.311,00	4.480.283,14	15,25	23.266.803,77	79,17	6.120.507,23
Transferências de Convênios	268.880,00	268.880,00	153.610,00	57,13	250.770,50	93,26	18.109,50
Outras Receitas Correntes	197.259,00	197.259,00	60.608,09	30,73	219.384,48	111,22	-22.125,48
Multas e Juros de Mora	171.439,00	171.439,00	12.142,01	7,08	12.142,01	7,08	159.296,99
Indenizações e Restituições	18.700,00	18.700,00	45.298,52	242,24	164.657,07	880,52	-145.957,07
Receita da Dívida Ativa	6.120,00	6.120,00	1.293,27	21,13	12.315,77	201,24	-6.195,77
Receitas Diversas	1.000,00	1.000,00	1.874,29	187,43	30.269,63	3.026,96	-29.269,63
Receitas de Capital	4.255.000,00	4.255.000,00	243.750,00	5,73	1.886.996,88	44,35	2.368.003,12
Alienação de Bens	30.000,00	30.000,00	0,00	0,00	0,00	0,00	30.000,00
Alienação de Bens Móveis	30.000,00	30.000,00	0,00	0,00	0,00	0,00	30.000,00
Transferências de Capital	4.225.000,00	4.225.000,00	243.750,00	5,77	1.886.996,88	44,66	2.338.003,12
Transferências de Convênios	4.225.000,00	4.225.000,00	243.750,00	5,77	1.886.996,88	44,66	2.338.003,12
Receitas (Intra-Orçamentárias) (II)	2.200,00	2.200,00	2.220,87	100,95	2.220,87	100,95	-20,87
SubTotal das Receitas (III) = (I + II)	35.920.000,00	35.920.000,00	5.727.428,11	15,94	27.316.168,78	76,05	8.603.831,22
Operações de Crédito/Refinanciamento (IV)							
SubTotal com Refinanciamento (V) = (III + IV)	35.920.000,00	35.920.000,00	5.727.428,11	15,94	27.316.168,78	76,05	8.603.831,22
Déficit (VI)					783,16		
Total (VII) = (V + VI)	35.920.000,00	35.920.000,00	5.727.428,11		27.316.951,94		

Despesas Orçamentárias	Dotação Inicial (d)	Dotação Atualizada (e)	Despesas Empenhadas		Saldo (g) = (e-f)	Despesas Liquidadas		Saldo (i) = (e-h)	Despesas Pagas Até o Bimestre (j)	Inscritas em Restos a Pagar Não Proc. (k)
			No Bimestre	Até o Bimestre (f)		No Bimestre	Até o Bimestre (h)			
Despesas Orçamentárias										
Despesas (Exceto Intra-Orçamentárias) (VIII)	35.920.000,00	35.920.000,00	3.121.492,07	32.771.433,53	3.148.566,47	6.312.934,16	27.316.951,94	8.603.048,06	24.577.691,64	

PREFEITURA MUNICIPAL DE QUIXELO

Relatório Resumido de Execução Orçamentária

Balanco Orçamentário

Orçamento Fiscal e da Seguridade Social

Período: Janeiro a Outubro de 2015/Bimestre: Setembro e Outubro

RREO - Anexo 1 (LRF, Art. 52, inciso I, alíneas "a" e "b" do inciso II e §1º)

Em reais

Despesas Orçamentárias	Dotação Inicial (d)	Dotação Atualizada (e)	Despesas Empenhadas		Saldo (g) = (e-f)	Despesas Liquidadas		Saldo (i) = (e-h)	Despesas Pagas Até o Bimestre (j)	Inscritas em Restos a Pagar Não Proc. (k)
			No Bimestre	Até o Bimestre (f)		No Bimestre	Até o Bimestre (h)			
DESPESAS CORRENTES	30.399.955,00	31.838.297,26	2.934.404,65	29.535.304,22	2.302.993,04	5.899.332,76	24.104.964,58	7.733.332,68	21.682.585,17	
PESSOAL E ENCARGOS SOCIAIS	18.020.100,00	19.812.126,44	1.261.668,81	19.394.694,03	417.432,41	3.590.765,46	16.244.159,09	3.567.967,35	14.948.558,40	
OUTRAS DESPESAS CORRENTES	12.375.855,00	12.026.170,82	1.672.735,84	10.140.610,19	1.885.560,63	2.308.567,30	7.860.805,49	4.165.365,33	6.734.026,77	
DESPESAS DE CAPITAL	5.220.045,00	4.081.702,74	187.087,42	3.236.129,31	845.573,43	413.601,40	3.211.987,36	869.715,38	2.895.106,47	
INVESTIMENTOS	5.067.045,00	3.845.702,74	187.087,42	3.006.129,31	839.573,43	389.754,22	2.995.420,41	850.282,33	2.678.539,52	
INVERSÕES FINANCEIRAS	22.000,00	106.000,00	0,00	100.000,00	6.000,00	0,00	100.000,00	6.000,00	100.000,00	
AMORTIZAÇÃO DA DÍVIDA	131.000,00	130.000,00	0,00	130.000,00	0,00	23.847,18	116.566,95	13.433,05	116.566,95	
Despesas (Intra-Orçamentárias) (IX)	0,00	0,00	0,00	0,00	0,00	0,00	0,00	0,00	0,00	
SubTotal das Despesas (X) = (VIII + IX)	35.920.000,00	35.920.000,00	3.121.492,07	32.771.433,53	3.148.566,47	6.312.934,16	27.316.951,94	8.603.048,06	24.577.691,64	
Amortização da Div./Refinanciamento (XI)										
SubTotal com Refinanciamento (XII) = (X + XI)	35.920.000,00	35.920.000,00	3.121.492,07	32.771.433,53	3.148.566,47	6.312.934,16	27.316.951,94	8.603.048,06	24.577.691,64	
Superávit (XIII)							0,00			
Total (XIV) = (XII + XIII)	35.920.000,00	35.920.000,00	3.121.492,07	32.771.433,53		6.312.934,16	27.316.951,94		24.577.691,64	

Receitas Intra-Orçamentárias	Previsão Inicial	Previsão Atualizada (a)	Receitas Realizadas				Saldo (a-c)
			No Bimestre (b)	% (b/a)	Até Bimestre (c)	% (c/a)	
Receitas Orçamentárias							
Receitas (Intra-Orçamentárias) (II)	2.200,00	2.200,00	2.220,87	100,95	2.220,87	100,95	-20,87
Receitas Correntes	2.200,00	2.200,00	2.220,87	100,95	2.220,87	100,95	-20,87
Receita de Serviços	2.200,00	2.200,00	2.220,87	100,95	2.220,87	100,95	-20,87

PREFEITURA MUNICIPAL DE QUIXELO

Relatório Resumido de Execução Orçamentária

Balço Orçamentário

Orçamento Fiscal e da Seguridade Social


Período: Janeiro a Outubro de 2015/Bimestre: Setembro e Outubro

RREO - Anexo 1 (LRF, Art. 52, inciso I, alíneas "a" e "b" do inciso II e §1º)

Em reais



MARIA DE FATIMA ARAUJO
Prefeita Municipal de Quixelô



PUBLICONT ASSE PLAN CONT MUN S/C LTDA
Contador - CRC 480



TIAGO ANDERSON NOGUEIRA DE OLIVEIRA
Controlador e Ouvidor



ANTONIO VICENTE DA SILVA FILHO
Secretário de Planejamento, Administração, Finanças e
Orçamento

PREFEITURA MUNICIPAL DE QUIXELO

Relatório Resumido de Execução Orçamentária

Demonstrativo da Execução das Despesas por Função/Subfunção

Orçamento Fiscal e da Seguridade Social

Período: Janeiro a Outubro de 2015/Bimestre: Setembro e Outubro

RREO - Anexo 2 (LRF, Art. 52, inciso II, alínea "c")

Em reais

Função/Subfunção	Dotação Inicial	Dotação Atualizada (a)	Despesas Empenhadas			Saldo(c) = (a-b)	Despesas Liquidadas			Saldo(e) = (a-d)	Insc. Restos a Pagar Não Processados (f)
			No Bimestre	Até o Bimestre (b)	% (b / total b)		No Bimestre	Até o Bimestre (d)	% (d / total d)		
Despesas (Exceto Intra-Orçamentárias) (I)	35.920.000,00	35.920.000,00	22.518.811,90	22.518.811,90	100,00	13.401.188,10	4.992.438,43	4.992.438,43	100,00	30.927.561,57	
Legislativa	1.170.293,92	1.170.293,92	0,00	0,00	0,00	1.170.293,92	0,00	0,00	0,00	1.170.293,92	
Ação Legislativa	1.170.293,92	1.170.293,92	0,00	0,00	0,00	1.170.293,92	0,00	0,00	0,00	1.170.293,92	
Administração	5.710.835,00	5.770.670,87	3.857.951,36	3.857.951,36	17,13	1.912.719,51	757.323,19	757.323,19	15,16	5.013.347,68	
Defesa do Interesse Público no Processo	142.500,00	146.499,90	84.315,22	84.315,22	0,37	62.184,68	16.715,68	16.715,68	0,33	129.784,22	
Administração Geral	3.342.200,00	3.468.540,10	2.323.065,01	2.323.065,01	10,31	1.145.475,09	492.968,07	492.968,07	9,87	2.975.572,03	
Administração Financeira	2.038.635,00	1.974.519,84	1.385.700,10	1.385.700,10	6,15	588.819,74	234.481,41	234.481,41	4,69	1.740.038,43	
Controle Interno	178.000,00	171.611,03	64.871,03	64.871,03	0,28	106.740,00	13.158,03	13.158,03	0,26	158.453,00	
Normalização e Fiscalização	9.500,00	9.500,00	0,00	0,00	0,00	9.500,00	0,00	0,00	0,00	9.500,00	
Assistência Social	2.389.500,00	2.364.088,29	988.016,00	988.016,00	4,38	1.376.072,29	181.392,32	181.392,32	3,63	2.182.695,97	
Administração Geral	1.229.000,00	1.223.588,29	687.992,77	687.992,77	3,05	535.595,52	146.146,11	146.146,11	2,92	1.077.442,18	
Assistência ao Idoso	24.000,00	24.000,00	0,00	0,00	0,00	24.000,00	0,00	0,00	0,00	24.000,00	
Assistência à Criança e ao Adolescente	232.000,00	232.000,00	71.031,20	71.031,20	0,31	160.968,80	12.645,39	12.645,39	0,25	219.354,61	
Assistência Comunitária	781.500,00	768.500,00	228.992,03	228.992,03	1,01	539.507,97	22.600,82	22.600,82	0,45	745.899,18	
Alimentação e Nutrição	22.000,00	22.000,00	0,00	0,00	0,00	22.000,00	0,00	0,00	0,00	22.000,00	
Fomento ao Trabalho	30.000,00	30.000,00	0,00	0,00	0,00	30.000,00	0,00	0,00	0,00	30.000,00	
Habitação Rural	28.000,00	23.000,00	0,00	0,00	0,00	23.000,00	0,00	0,00	0,00	23.000,00	
Habitação Urbana	28.000,00	26.000,00	0,00	0,00	0,00	26.000,00	0,00	0,00	0,00	26.000,00	
Abastecimento	15.000,00	15.000,00	0,00	0,00	0,00	15.000,00	0,00	0,00	0,00	15.000,00	
Saúde	7.446.900,00	7.675.291,97	5.216.441,49	5.216.441,49	23,16	2.458.850,48	1.381.714,75	1.381.714,75	27,67	6.293.577,22	
Administração Geral	1.364.900,00	1.423.844,50	877.873,10	877.873,10	3,89	545.971,40	211.342,68	211.342,68	4,23	1.212.501,82	
Assistência ao Portador de Deficiência	90.000,00	30.000,00	0,00	0,00	0,00	30.000,00	0,00	0,00	0,00	30.000,00	
Atenção Básica	3.411.000,00	3.426.783,79	2.305.894,21	2.305.894,21	10,23	1.120.889,58	613.347,10	613.347,10	12,28	2.813.436,69	
Assistência Hospitalar e Ambulatorial	2.210.000,00	2.437.741,88	1.813.005,45	1.813.005,45	8,05	624.736,43	517.691,97	517.691,97	10,36	1.920.049,91	
Suporte Profilático e Terapêutico	79.000,00	79.000,00	50.300,00	50.300,00	0,22	28.700,00	3.796,80	3.796,80	0,07	75.203,20	
Vigilância Sanitária	232.000,00	232.921,80	169.368,73	169.368,73	0,75	63.553,07	35.536,20	35.536,20	0,71	197.385,60	
Alimentação e Nutrição	40.000,00	35.000,00	0,00	0,00	0,00	35.000,00	0,00	0,00	0,00	35.000,00	
Habitação Rural	10.000,00	5.000,00	0,00	0,00	0,00	5.000,00	0,00	0,00	0,00	5.000,00	
Saneamento Básico Urbano	10.000,00	5.000,00	0,00	0,00	0,00	5.000,00	0,00	0,00	0,00	5.000,00	
Trabalho	389.300,00	376.380,82	125.894,82	125.894,82	0,55	250.486,00	27.675,95	27.675,95	0,55	348.704,87	
Administração Geral	205.100,00	212.180,82	125.894,82	125.894,82	0,55	86.286,00	27.675,95	27.675,95	0,55	184.504,87	
Fomento ao Trabalho	184.200,00	164.200,00	0,00	0,00	0,00	164.200,00	0,00	0,00	0,00	164.200,00	
Educação	12.690.380,00	13.177.040,09	10.947.528,18	10.947.528,18	48,61	2.229.511,91	2.217.389,02	2.217.389,02	44,41	10.959.651,07	
Administração Geral	1.058.880,00	1.080.185,83	574.471,87	574.471,87	2,55	505.713,96	120.262,21	120.262,21	2,40	959.923,62	
Alimentação e Nutrição	416.000,00	416.000,00	41.254,27	41.254,27	0,18	374.745,73	0,00	0,00	0,00	416.000,00	
Ensino Fundamental	6.167.000,00	6.681.960,45	6.103.938,24	6.103.938,24	27,10	578.022,21	1.342.750,05	1.342.750,05	26,89	5.339.210,40	

PREFEITURA MUNICIPAL DE QUIXELO

Relatório Resumido de Execução Orçamentária

Demonstrativo da Execução das Despesas por Função/Subfunção

Orçamento Fiscal e da Seguridade Social

Período: Janeiro a Outubro de 2015/Bimestre: Setembro e Outubro

RREO - Anexo 2 (LRF, Art. 52, inciso II, alínea "c")

Em reais

Função/Subfunção	Dotação Inicial	Dotação Atualizada (a)	Despesas Empenhadas			Saldo(c) = (a-b)	Despesas Liquidadas			Saldo(e) = (a-d)	Insc. Restos a Pagar Não Processados (f)
			No Bimestre	Até o Bimestre (b)	% (b / total b)		No Bimestre	Até o Bimestre (d)	% (d / total d)		
Ensino Médio	255.000,00	255.000,00	245.000,00	245.000,00	1,08	10.000,00	0,00	0,00	0,00	255.000,00	
Ensino Profissional	13.000,00	15.400,00	10.400,00	10.400,00	0,04	5.000,00	0,00	0,00	0,00	15.400,00	
Ensino Superior	21.000,00	21.000,00	0,00	0,00	0,00	21.000,00	0,00	0,00	0,00	21.000,00	
Educação Infantil	1.269.000,00	1.290.017,48	1.084.479,00	1.084.479,00	4,81	205.538,48	265.525,22	265.525,22	5,31	1.024.492,26	
Educação de Jovens e Adultos	399.500,00	426.775,06	339.275,06	339.275,06	1,50	87.500,00	65.919,05	65.919,05	1,32	360.856,01	
Educação Básica	3.091.000,00	2.990.701,27	2.548.709,74	2.548.709,74	11,31	441.991,53	422.932,49	422.932,49	8,47	2.567.768,78	
Cultura	1.054.626,08	1.020.725,22	352.745,87	352.745,87	1,56	667.979,35	70.011,36	70.011,36	1,40	950.713,86	
Administração Geral	481.000,00	492.099,14	352.345,87	352.345,87	1,56	139.753,27	69.611,36	69.611,36	1,39	422.487,78	
Difusão Cultural	510.000,00	465.000,00	400,00	400,00	0,00	464.600,00	400,00	400,00	0,00	464.600,00	
Turismo	63.626,08	63.626,08	0,00	0,00	0,00	63.626,08	0,00	0,00	0,00	63.626,08	
Urbanismo	1.429.000,00	1.274.853,98	264.390,69	264.390,69	1,17	1.010.463,29	85.556,78	85.556,78	1,71	1.189.297,20	
Infra-Estrutura Urbana	1.245.000,00	1.090.853,98	96.045,69	96.045,69	0,42	994.808,29	47.534,16	47.534,16	0,95	1.043.319,82	
Seviços Urbanos	184.000,00	184.000,00	168.345,00	168.345,00	0,74	15.655,00	38.022,62	38.022,62	0,76	145.977,38	
Habitação	151.000,00	96.000,00	0,00	0,00	0,00	96.000,00	0,00	0,00	0,00	96.000,00	
Habitação Urbana	151.000,00	96.000,00	0,00	0,00	0,00	96.000,00	0,00	0,00	0,00	96.000,00	
Saneamento	1.054.000,00	954.000,00	0,00	0,00	0,00	954.000,00	0,00	0,00	0,00	954.000,00	
Saneamento Básico Urbano	1.054.000,00	954.000,00	0,00	0,00	0,00	954.000,00	0,00	0,00	0,00	954.000,00	
Gestão Ambiental	165.000,00	165.000,00	91.986,52	91.986,52	0,40	73.013,48	91.986,52	91.986,52	1,84	73.013,48	
Recursos Hídricos	165.000,00	165.000,00	91.986,52	91.986,52	0,40	73.013,48	91.986,52	91.986,52	1,84	73.013,48	
Agricultura	962.500,00	956.989,84	285.033,45	285.033,45	1,26	671.956,39	109.897,45	109.897,45	2,20	847.092,39	
Abastecimento	400.000,00	400.000,00	109.897,45	109.897,45	0,48	290.102,55	109.897,45	109.897,45	2,20	290.102,55	
Extensão Rural	465.500,00	461.989,84	175.136,00	175.136,00	0,77	286.853,84	0,00	0,00	0,00	461.989,84	
Irrigação	17.000,00	15.000,00	0,00	0,00	0,00	15.000,00	0,00	0,00	0,00	15.000,00	
Promoção da Produção Agropecuária	80.000,00	80.000,00	0,00	0,00	0,00	80.000,00	0,00	0,00	0,00	80.000,00	
Indústria	100.000,00	40.000,00	0,00	0,00	0,00	40.000,00	0,00	0,00	0,00	40.000,00	
Produção Industrial	100.000,00	40.000,00	0,00	0,00	0,00	40.000,00	0,00	0,00	0,00	40.000,00	
Comunicações	62.000,00	47.000,00	0,00	0,00	0,00	47.000,00	0,00	0,00	0,00	47.000,00	
Comunicação Social	62.000,00	47.000,00	0,00	0,00	0,00	47.000,00	0,00	0,00	0,00	47.000,00	
Energia	50.000,00	50.000,00	0,00	0,00	0,00	50.000,00	0,00	0,00	0,00	50.000,00	
Energia Elétrica	50.000,00	50.000,00	0,00	0,00	0,00	50.000,00	0,00	0,00	0,00	50.000,00	
Transporte	132.500,00	122.500,00	0,00	0,00	0,00	122.500,00	0,00	0,00	0,00	122.500,00	
Transporte Rodoviário	132.500,00	122.500,00	0,00	0,00	0,00	122.500,00	0,00	0,00	0,00	122.500,00	
Desporto e Lazer	268.165,00	266.165,00	6.500,00	6.500,00	0,02	259.665,00	6.500,00	6.500,00	0,13	259.665,00	
Desporto Comunitário	268.165,00	266.165,00	6.500,00	6.500,00	0,02	259.665,00	6.500,00	6.500,00	0,13	259.665,00	
Encargos Especiais	394.000,00	393.000,00	382.323,52	382.323,52	1,69	10.676,48	62.991,09	62.991,09	1,26	330.008,91	
Outros Encargos Especiais	394.000,00	393.000,00	382.323,52	382.323,52	1,69	10.676,48	62.991,09	62.991,09	1,26	330.008,91	

PREFEITURA MUNICIPAL DE QUIXELO

Relatório Resumido de Execução Orçamentária

Demonstrativo da Execução das Despesas por Função/Subfunção

Orçamento Fiscal e da Seguridade Social

Período: Janeiro a Outubro de 2015/Bimestre: Setembro e Outubro

RREO - Anexo 2 (LRF, Art. 52, inciso II, alínea "c")

Em reais

Função/Subfunção	Dotação Inicial	Dotação Atualizada (a)	Despesas Empenhadas			Saldo(c) = (a-b)	Despesas Liquidadas			Saldo(e) = (a-d)	Insc. Restos a Pagar Não Processados (f)
			No Bimestre	Até o Bimestre (b)	% (b / total b)		No Bimestre	Até o Bimestre (d)	% (d / total d)		
Reserva de Contingência	300.000,00	0,00	0,00	0,00	0,00	0,00	0,00	0,00	0,00	0,00	
Reserva de Contingência	300.000,00	0,00	0,00	0,00	0,00	0,00	0,00	0,00	0,00	0,00	
Despesas (Intra-Orçamentárias) (II)	0,00	0,00	0,00	0,00	0,00	0,00	0,00	0,00	0,00	0,00	
Total (III) (I + II)	35.920.000,00	35.920.000,00	22.518.811,90	22.518.811,90	100,00	13.401.188,10	4.992.438,43	4.992.438,43	100,00	30.927.561,57	

MARIA DE FATIMA ARAUJO
Prefeita Municipal de Quixelô

PUBLICONT ASSE PLAN CONT MUN S/C LTDA
Contador - CRC 480

TIAGO ANDERSON NOGUEIRA DE OLIVEIRA
Controlador e Ouvidor

ANTONIO VICENTE DA SILVA FILHO
Secretário de Planejamento, Administração, Finanças e Orçamento

PREFEITURA MUNICIPAL DE QUIXELO

Relatório Resumido de Execução Orçamentária

Demonstrativo da Receita Corrente Líquida

Orçamento Fiscal e da Seguridade Social

Período: Janeiro a Outubro de 2015/Bimestre: Setembro e Outubro

RREO - Anexo 3 (LRF, Art. 53, inciso I)

Especificação	Evolução da Receita Realizada nos Últimos 12 Meses												Total (Últimos 12 Meses)	Previsão Atualizada do Exercício
	Novembro/2014	Dezembro/2014	Janeiro/2015	Fevereiro/2015	Março/2015	Abril/2015	Maió/2015	Junho/2015	Julho/2015	Agosto/2015	Setembro/2015	Outubro/2015		
Receitas Correntes (I)	2.129.975,84	2.620.396,78	2.905.119,81	2.090.607,06	2.262.555,59	2.409.573,42	2.126.313,18	2.257.714,69	2.960.250,12	4.061.068,47	2.896.620,11	2.948.174,34	31.668.369,41	31.662.800,00
Receita Tributária	25.991,21	81.185,46	20.807,34	48.518,08	93.860,90	71.329,38	24.175,67	31.637,05	33.701,26	155.774,55	31.448,48	24.768,76	643.198,14	635.830,00
IPTU	0,00	1.128,21	22,00	37,82	149,89	2.135,28	860,04	2.979,30	332,43	-1.071,71	128,96	31,09	6.733,31	9.000,00
ISS	24.444,40	15.799,31	5.724,36	16.967,64	25.053,22	15.844,58	6.720,73	7.242,01	15.902,47	45.822,48	11.585,80	13.904,15	205.011,15	173.000,00
ITBI	0,00	0,00	1.308,85	1.643,60	420,00	1.549,14	500,00	390,00	2.481,70	740,56	157,50	0,00	9.191,35	11.000,00
IRRF	1.546,81	63.933,63	722,95	19.272,87	60.996,58	47.181,67	15.131,51	19.577,82	14.007,04	108.670,57	12.219,42	3.491,61	366.752,48	366.000,00
Outras Receitas Tributárias	0,00	324,31	13.029,18	10.596,15	7.241,21	4.618,71	963,39	1.447,92	977,62	1.612,65	7.356,80	7.341,91	55.509,85	76.830,00
Receita de Contribuições	11.982,78	3.382,64	12.610,05	14.420,14	0,00	0,00	31.017,17	17.106,77	16.659,07	18.520,77	16.563,61	18.661,66	160.924,66	184.000,00
Receita Patrimonial	15.090,08	15.936,43	17.933,23	14.461,85	14.487,62	11.030,56	11.593,36	13.725,40	15.741,66	14.401,70	8.887,31	8.508,80	161.798,00	145.770,00
Receita Agropecuária	0,00	0,00	0,00	0,00	0,00	0,00	0,00	0,00	0,00	0,00	0,00	0,00	0,00	0,00
Receita Industrial	0,00	0,00	0,00	0,00	0,00	0,00	0,00	0,00	0,00	0,00	0,00	0,00	0,00	0,00
Receita de Serviços	29.250,00	15.610,00	0,00	0,00	0,00	0,00	0,00	0,00	0,00	668.274,14	0,00	0,00	713.134,14	843.750,00
Transferências Correntes	2.036.368,66	2.494.879,72	2.837.078,52	2.005.555,20	2.124.357,94	2.300.377,41	2.051.570,49	2.186.278,33	2.844.688,26	3.132.659,10	2.835.341,68	2.892.918,65	29.742.073,96	29.656.191,00
Cota-Parte do FPM	762.999,30	870.835,25	1.160.495,03	870.296,38	747.474,47	908.054,31	795.985,52	752.288,29	995.749,74	1.601.569,88	1.224.326,20	1.249.799,83	11.939.874,20	11.281.576,00
Cota-Parte do ICMS	210.797,23	202.830,50	194.439,97	196.179,93	208.420,08	206.559,80	222.871,55	221.805,72	229.895,55	254.427,01	227.525,48	217.672,87	2.593.425,69	2.240.000,00
Cota-Parte do IPVA	27.192,34	26.920,02	22.737,09	13.189,91	10.720,00	6.111,04	6.067,38	3.984,44	5.742,57	4.406,13	38.675,81	91.530,38	257.277,11	240.000,00
Cota-Parte do ITR	13,14	169,71	204,93	27,66	85,97	59,55	490,05	1.553,08	391,80	27,70	53,57	0,00	3.077,16	2.400,00
Transferências da LC 87/1996														
Transferências da LC 61/1989														
Transferência do FUNDEB	509.422,86	530.211,20	753.058,40	503.613,92	481.733,70	524.364,32	512.398,30	498.728,21	576.663,08	640.858,07	652.466,02	697.579,07	6.881.097,15	7.162.500,00
Outras Transferências Correntes	736.741,02	1.066.743,54	900.583,07	618.427,33	884.343,80	861.788,19	736.629,24	929.724,31	1.266.141,07	885.797,32	919.820,08	854.009,37	10.660.748,34	10.969.715,00
Outras Receitas Correntes	11.293,11	9.402,53	16.690,67	7.651,79	29.849,13	26.836,07	7.956,49	8.967,14	49.459,87	71.438,21	4.379,03	3.316,47	247.240,51	197.259,00
Deduções (II)	200.322,05	220.432,79	275.868,75	216.225,23	193.630,32	224.451,53	205.368,87	196.222,01	246.673,37	270.988,07	298.116,14	312.005,78	2.860.304,91	3.370.294,00
Contribuição Servidor para o Plano de Previdência	0,00	0,00	0,00	0,00	0,00	0,00	0,00	0,00	0,00	0,00	0,00	0,00	0,00	0,00
Compensações Financ. entre Regimes Previdência	0,00	0,00	0,00	0,00	0,00	0,00	0,00	0,00	0,00	0,00	0,00	0,00	0,00	0,00
Dedução da Receita para Formação do FUNDEB	200.322,05	220.432,79	275.868,75	216.225,23	193.630,32	224.451,53	205.368,87	196.222,01	246.673,37	270.988,07	298.116,14	312.005,78	2.860.304,91	3.370.294,00
Receita Corrente Líquida (III) = (I - II)	1.929.653,79	2.399.963,99	2.629.251,06	1.874.381,83	2.068.925,27	2.185.121,89	1.920.944,31	2.061.492,68	2.713.576,75	3.790.080,40	2.598.503,97	2.636.168,56	28.808.064,50	28.292.506,00

PREFEITURA MUNICIPAL DE QUIXELO
Relatório Resumido de Execução Orçamentária
Demonstrativo da Receita Corrente Líquida
Orçamento Fiscal e da Seguridade Social
Período: Janeiro a Outubro de 2015/Bimestre: Setembro e Outubro

RREO - Anexo 3 (LRF, Art. 53, inciso I)

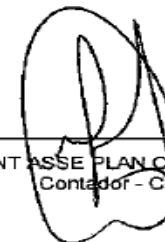
Em reais



MARIA DE FATIMA ARAUJO
Prefeita Municipal de Quixelô



TIAGO ANDERSON NOGUEIRA DE OLIVEIRA
Controlador e Ouvidor



PUBLICONT ASSE PLAN CONT MUN S/C LTDA
Contador - CRC 480



ANTONIO VICENTE DA SILVA FILHO
Secretário de Planejamento, Administração, Finanças e
Orçamento

PREFEITURA MUNICIPAL DE QUIXELO
Relatório Resumido de Execução Orçamentária
Demonstrativo das Receitas e Despesas Previdenciárias do Regime Próprio de Previdência dos Servidores
Orçamento da Seguridade Social
Período: Janeiro a Outubro de 2015/Bimestre: Setembro e Outubro

RREO - Anexo IV (LRF, Art. 53, inciso II)

R\$ 1,00

Receitas	Previsão Inicial	Previsão Atualizada	Receitas Realizadas		
			No Bimestre	Até o Bimestre 2015	Até o Bimestre 2014
Receitas Previdenciárias (Exceto Intra-Orçamentárias) (I)					
(-) Deduções da Receita					
Deduções da Receita Patrimonial			0,00	0,00	
Receitas Previdenciárias (Intra-Orçamentárias) (II)					
Receitas Intra-Orçamentárias	0,00	0,00	0,00	0,00	0,00
Total das Receitas Previdenciárias - RPPS (III) = (I + II)	0,00	0,00	0,00	0,00	0,00

Despesas	Dotação Inicial	Dotação Atualizada	Despesas Liquidadas		
			No Bimestre	Até o Bimestre 2015	Até o Bimestre 2014
Despesas Previdenciárias (Exceto Intra-Orçamentárias) (IV)					
Despesas Previdenciárias (Intra-Orçamentárias) (V)					
Despesas Intra-Orçamentárias	0,00	0,00	0,00	0,00	0,00
Total das Despesas Previdenciárias - RPPS (VI) = (IV + V)	0,00	0,00	0,00	0,00	0,00
Resultado Previdenciário - RPPS (VII) = (III - IV)	0,00	0,00	0,00	0,00	0,00

Aportes de Recursos para o Regime Próprio de Previdência do Servidor	Previsão Inicial	Previsão Atualizada	Receitas Realizadas		
			No Bimestre	Até o Bimestre 2015	Até o Bimestre 2014
---	---	---	---	---	---

Reserva Orçamentária do RPPS	Previsão Orçamentária
Valor	0,00

Bens e Direitos do RPPS	Setembro	Período de Referência	
		2015	2014
Caixa	0,00	0,00	0,00
Banco	0,00	0,00	0,00
Investimentos	---	---	---
Outros Bens e Direitos	---	---	---

Receitas Intra-Orçamentárias	Previsão Inicial	Previsão Atualizada	Receitas Realizadas		
			No Bimestre	Até o Bimestre 2015	Até o Bimestre 2014

PREFEITURA MUNICIPAL DE QUIXELO
 Relatório Resumido de Execução Orçamentária
Demonstrativo das Receitas e Despesas Previdenciárias do Regime Próprio de Previdência dos Servidores
 Orçamento da Seguridade Social
 Período: Janeiro a Outubro de 2015/Bimestre: Setembro e Outubro

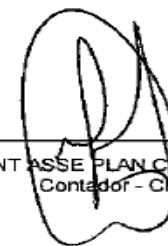
RREO - Anexo IV (LRF, Art. 53, inciso II)

R\$ 1,00

(-) Deduções da Receita					
Total das Receitas Previdenciárias Intra-Orçamentárias	0,00	0,00	0,00	0,00	0,00
Despesas Intra-Orçamentárias	Dotação Inicial	Dotação Atualizada	Despesas Liquidadas		
			No Bimestre	Até o Bimestre 2015	Até o Bimestre 2014
Total das Despesas Previdenciárias Intra-Orçamentárias	0,00	0,00	0,00	0,00	0,00




MARIA DE FATÍMA ARAUJO
 Prefeita Municipal de Quixelô



PUBLICONT ASSE PLAN CONT MUN S/C LTDA
 Contador - CRC 480



TIAGO ANDERSON NOGUEIRA DE OLIVEIRA
 Controlador e Ouvidor



ANTONIO VICENTE DA SILVA FILHO
 Secretário de Planejamento, Administração, Finanças e Orçamento

PREFEITURA MUNICIPAL DE QUIXELO
 Relatório Resumido de Execução Orçamentária
Demonstrativo do Resultado Nominal
 Orçamento Fiscal e da Seguridade Social
 Período: Janeiro a Outubro / Bimestre: Setembro a Outubro de 2015

RRFO - Anexo V (LRF, Art. 53, inciso III)

R\$ 1,00

DÍVIDA FISCAL LÍQUIDA	SALDO		
	Em 31/Dez/2014 (a)	Em Agosto (b)	Em Outubro (c)
DÍVIDA CONSOLIDADA (I)	7.416.851,21	7.324.131,44	7.300.284,26
DEDUÇÕES (II)			
Disponibilidade de Caixa Bruta	1.645.084,54	1.561.439,43	1.836.916,21
Demais Haveres Financeiros			
(-) Restos a Pagar Processados (Exceto Precatórios)	4.229.627,66	2.726.800,28	2.714.170,18
DÍVIDA CONSOLIDADA LÍQUIDA (III) = (I - II)	7.416.851,21	7.324.131,44	7.300.284,26
RECEITAS DE PRIVATIZAÇÕES (IV)			
PASSIVOS RECONHECIDOS (V)			
DÍVIDA FISCAL LÍQUIDA (VI) = (III + IV - V)	7.416.851,21	7.324.131,44	7.300.284,26

RESULTADO NOMINAL	PERÍODO DE REFERÊNCIA	
	No Bimestre (c-b)	Até o Bimestre (c-a)
DÍVIDA CONSOLIDADA (I)	-23.847,18	-116.566,95

DISCRIMINAÇÃO DA META FISCAL	VALOR CORRENTE
META DE RESULTADO NOMINAL FIXADA NO ANEXO DE METAS FISCAIS DA LDO PARA O EXERCÍCIO DE REFERÊNCIA	3.218.820,00

REGIME PREVIDENCIÁRIO

DÍVIDA FISCAL LÍQUIDA PREVIDENCIÁRIA	SALDO		
	Em 31/Dez/2014	Em Agosto	Em Outubro
DÍVIDA CONSOLIDADA PREVIDENCIÁRIA (VII)	0,00	0,00	0,00
Passivo Atuarial			
Demais Dívidas			
DEDUÇÕES (II)			
Disponibilidade de Caixa Bruta	0,00	0,00	0,00
Investimentos			
Demais Haveres Financeiros			
(-) Restos a Pagar Processados	0,00	0,00	0,00
DÍVIDA CONSOLIDADA LÍQUIDA (VIII)			
PREVIDENCIÁRIA (IX) = (VII - VIII)	0,00	0,00	0,00
PASSIVOS RECONHECIDOS (X)			
DÍVIDA FISCAL LÍQUIDA PREVIDENCIÁRIA (XI)=(IX-X)	0,00	0,00	0,00

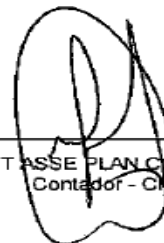
PREFEITURA MUNICIPAL DE QUIXELO
Relatório Resumido de Execução Orçamentária
Demonstrativo do Resultado Nominal
Orçamento Fiscal e da Seguridade Social
Período: Janeiro a Outubro / Bimestre: Setembro a Outubro de 2015

RREO - Anexo V (LRF, Art. 53, inciso III)

R\$ 1,00



MARIA DE FATIMA ARAUJO
Prefeita Municipal de Quixelô



PUBLICONT ASSE PLAN CONT MUN S/C LTDA
Contador - CRC 480



TIAGO ANDERSON NOGUEIRA DE OLIVEIRA
Controlador e Ouvidor



ANTONIO VICENTE DA SILVA FILHO
Secretário de Planejamento, Administração, Finanças e
Orçamento

PREFEITURA MUNICIPAL DE QUIXELO

Relatório Resumido de Execução Orçamentária

Demonstrativo do Resultado Primário

Orçamento Fiscal e da Seguridade Social

Período: Janeiro a Outubro de 2015/Bimestre: Setembro e Outubro

RREO - Anexo 6 (LRF - Art. 53 - inciso III)

Em reais

Receitas Primárias	Previsão Atualizada	Receitas Realizadas	
		Até o Bimestre 2015	Até o Bimestre 2014
Receitas Primárias			
Receitas Primárias Correntes (I)	30.675.230,00	24.723.805,44	24.257.694,28
Receitas Tributárias	635.830,00	764.186,40	427.049,94
IPTU	9.000,00	9.199,76	9.871,11
ISS	173.000,00	251.046,06	128.797,90
ITBI	11.000,00	1.592,00	8.150,83
IRRF	366.000,00	398.382,71	230.600,34
Outras Receitas Tributárias	76.830,00	103.965,87	49.629,76
Receitas de Contribuições	184.000,00	222.660,29	118.596,68
Receitas Previdenciárias	0,00	0,00	0,00
Outras Receitas de Contribuições	184.000,00	222.660,29	118.596,68
Receita Patrimonial Líquida	150,00	0,00	0,00
Receita Patrimonial	145.770,00	97.038,66	145.593,90
(-) Aplicações Financeiras	145.620,00	97.038,66	145.593,90
Transferências Correntes	29.657.991,00	23.517.574,27	23.575.096,60
Cota-Parte do FPM	11.281.576,00	8.092.682,84	9.359.204,48
Cota-Parte do ICMS	2.240.000,00	1.848.268,23	2.071.206,54
Cota-Parte do IPVA	240.000,00	227.794,84	229.084,26
Convênios	268.880,00	250.770,50	267.453,43
Outras Transferências Correntes	15.627.535,00	13.098.057,86	11.648.147,89
Demais Receitas Correntes	197.259,00	219.384,48	136.951,06
Dívida Ativa	6.120,00	12.315,77	28.990,88
Diversas Receitas Correntes	191.139,00	207.068,71	107.960,18
Receitas de Capital (II)	4.255.000,00	1.886.996,88	1.487.364,59
Operações de Crédito (III)	0,00	0,00	0,00
Amortização de Empréstimos (IV)	0,00	0,00	0,00
Alienação de Bens (V)	30.000,00	0,00	0,00
Transferências de Capital	4.225.000,00	1.886.996,88	1.487.364,59
Convênios	4.225.000,00	1.886.996,88	1.487.364,59
Outras Transferências de Capital	0,00	0,00	0,00
Outras Receitas de Capital	0,00	0,00	0,00
Receitas Primárias de Capital (VI) = (II - III - IV - V)	4.225.000,00	1.886.996,88	1.487.364,59
Receita Primária Total (VII) = (I + VI)	34.900.230,00	26.610.802,32	25.745.058,87

PREFEITURA MUNICIPAL DE QUIXELO

Relatório Resumido de Execução Orçamentária

Demonstrativo do Resultado Primário

Orçamento Fiscal e da Seguridade Social

Período: Janeiro a Outubro de 2015/Bimestre: Setembro e Outubro

RREO - Anexo 6 (LRF - Art. 53, inciso III)

Em reais

Despesas Primárias	Dotação Atualizada	Despesas Empenhadas		Despesas Liquidadas		Insc. Restos a Pagar N Proc.	
		Até o Bimestre 2015	Até o Bimestre 2014	Até o Bimestre 2015	Até o Bimestre 2014	Em 2015	Em 2014
Despesas Primárias							
Despesas Correntes (VIII)	31.838.297,26	29.535.304,22	27.136.237,03	24.104.964,58	21.866.753,79		
Pessoal e Encargos Sociais	19.812.126,44	19.394.694,03	15.597.764,24	16.244.159,09	13.390.419,19		
Juros e Encargos da Dívida (IX)	0,00	0,00	0,00	0,00	0,00		
Outras Despesas Correntes	12.026.170,82	10.140.610,19	11.538.472,79	7.860.805,49	8.476.334,60		
Despesas Primárias Correntes (X) = (VIII - IX)	31.838.297,26	29.535.304,22	27.136.237,03	24.104.964,58	21.866.753,79		
Despesas de Capital (XI)	4.081.702,74	3.236.129,31	3.349.249,99	3.211.987,36	2.338.208,57		
Investimentos	3.845.702,74	3.006.129,31	3.154.249,99	2.995.420,41	2.154.887,51		
Inversões Financeiras	106.000,00	100.000,00	75.000,00	100.000,00	75.000,00		
Concessão de Empréstimo (XII)							
Aquisição de Título de Capital Já Integralizado (XIII)							
Demais Inversões Financeiras	106.000,00	100.000,00	75.000,00	100.000,00	75.000,00		
Amortização da Dívida (XIV)	130.000,00	130.000,00	120.000,00	116.566,95	108.321,06		
Despesas Primárias de Capital (XV) = (XI - XII - XIII - XIV)	3.951.702,74	3.106.129,31	3.229.249,99	3.095.420,41	2.229.887,51		
Reserva de Contingência (XVI)	0,00						
Reserva do RPPS (XVII)	0,00						
Despesas Primária Total (XVIII) = (X + XV + XVI + XVII)	35.790.000,00	32.641.433,53	30.365.487,02	27.200.384,99	24.096.641,30		
Resultado Primário (XIX) = (VII - XVIII)	-889.770,00	-6.030.631,21	-4.620.428,15				
Saldo de Exercícios Anteriores							
Discriminação da Meta Fiscal						Valor Corrente	
Meta de Resultado Primário Fixada no Anexo de Metas Fiscais da LDO P/ O Exercício de Referência						-312.600,00	

PREFEITURA MUNICIPAL DE QUIXELO

Relatório Resumido de Execução Orçamentária


Demonstrativo do Resultado Primário

Orçamento Fiscal e da Seguridade Social

Período: Janeiro a Outubro de 2015/Bimestre: Setembro e Outubro

RREO - Anexo 6 (LRF, Art. 53, inciso III)

Em reais



MARIA DE FATIMA ARAUJO
Prefeita Municipal de Quixelô



PUBLICONT ASSE PLAN CONT MUN S/C LTDA
Contador - CRC 480



TIAGO ANDERSON NOGUEIRA DE OLIVEIRA
Controlador e Ouvidor

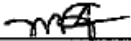


ANTONIO VICENTE DA SILVA FILHO
Secretário de Planejamento, Administração, Finanças e
Orçamento


PREFEITURA MUNICIPAL DE QUIXELO
 Relatório Resumido de Execução Orçamentária
Restos a Pagar por Poder e Órgão
 Orçamento Fiscal e da Seguridade Social
 Período: Janeiro a Outubro de 2015/Bimestre: Setembro e Outubro

RREO - Anexo VII (LRF, Art. 52, inciso I, alíneas "a" e "b" do inciso II e §1º)

TOTAL (III) = (I + II)	0,00	4.229.627,66	16.292,80	1.634.247,42	2.611.673,04	0,00	2.273.642,29	33.155,02	778.986,91	1.461.500,36
-------------------------------	------	--------------	-----------	--------------	--------------	------	--------------	-----------	------------	--------------



MARIA DE FATIMA ARAUJO
 Prefeita Municipal de Quixelô



PUBLICONT ASSE PLAN CONT MUN S/C LTDA
 Contador - CRC 480



TIAGO ANDERSON NOGUEIRA DE OLIVEIRA
 Controlador e Ouvidor



ANTONIO VICENTE DA SILVA FILHO
 Secretário de Planejamento, Administração, Finanças e
 Orçamento

PREFEITURA MUNICIPAL DE QUIXELO
Relatório Resumido da Execução Orçamentária

Demonstrativo das Receitas e Despesas com Manutenção e Desenvolvimento do Ensino - MDE

Orçamentos Fiscal e da Seguridade Social

Período: Janeiro a Outubro de 2015/Bimestre: Setembro e Outubro

RREO - ANEXO VIII (LDB. art. 72)

R\$ 1,00

RECEITAS DO ENSINO					
RECEITA RESULTANTE DE IMPOSTOS (caput do art. 212 da Constituição)	PREVISÃO INICIAL	PREVISÃO ATUALIZADA	RECEITAS REALIZADAS		
			No Bimestre	Até o Bimestre	%
1 - RECEITAS DE IMPOSTOS	404.600,00	404.600,00	74.098,67	442.777,31	109,43
Imposto sobre a Propriedade Predial e Territorial Urbana	9.000,00	9.000,00	713,91	9.199,76	102,21
Imposto de Renda Retido nas Fontes sobre os Rendimentos do Trabalho	350.000,00	350.000,00	56.425,38	255.935,40	73,12
Imposto de Renda Retido nas Fontes sobre Outros Rendimentos	16.000,00	16.000,00	12.423,10	142.447,31	890,29
Imposto sobre Transmissão "Inter Vivos" de Bens Imóveis e de Direitos Reais sobre Im	11.000,00	11.000,00	0,00	1.592,00	14,47
ISS DE PESSOA JURÍDICA - ARRECAÇÃO DO SIMPLES NACIONAL	13.000,00	13.000,00	3.243,01	24.220,35	186,31
Receita da Dívida Ativa do Imposto sobre a Propriedade Predial e Territorial Urbana - I	4.100,00	4.100,00	996,63	5.744,10	140,10
Receita da Dívida Ativa do Imposto sobre Serviços de Qualquer Natureza - ISS	1.000,00	1.000,00	0,00	331,93	33,19
Receita da Dívida Ativa de Outros Tributos - Principal	500,00	500,00	296,64	3.306,46	661,29
2 - RECEITAS DE TRANSFERÊNCIAS CONSTITUCIONAIS LEGAIS	17.151.470,00	17.151.470,00	2.135.023,50	12.697.361,48	74,03
Cota-Parte do Fundo de Participação dos Municípios - Cota Mensal	13.726.970,00	13.726.970,00	1.622.834,65	10.080.244,11	73,43
Cota-Parte do Fundo de Participação dos Municípios 1%	300.000,00	300.000,00	0,00	0,00	0,00
Cota-Parte do Imposto Sobre a Propriedade Territorial Rural	3.000,00	3.000,00	1.879,41	2.785,45	92,84
Transferência Financeira do ICMS - Desoneração - L.C. Nº 87/96	12.500,00	12.500,00	1.595,80	7.978,98	63,83
Cota-Parte do ICMS	2.800.000,00	2.800.000,00	490.855,90	2.310.335,15	82,51
Cota-Parte do IPVA	300.000,00	300.000,00	15.525,50	284.743,40	94,91
Cota-Parte do IPI sobre Exportação	9.000,00	9.000,00	2.332,24	11.274,39	125,27
3 - TOTAL DAS RECEITAS DE IMPOSTOS (1 + 2)	17.556.070,00	17.556.070,00	2.209.122,17	13.140.138,79	0,00
RECEITAS ADICIONAIS PARA FINANCIAMENTO DO ENSINO					
RECEITAS ADICIONAIS PARA FINANCIAMENTO DO ENSINO	PREVISÃO INICIAL	PREVISÃO ATUALIZADA	RECEITAS REALIZADAS		
			No Bimestre	Até o Bimestre	%
4 - RECEITAS DA APLICAÇÃO FINANCEIRA DE OUTROS RECURSOS VINCULADOS A	0,00	0,00	0,00	0,00	0,00
5 - RECEITA DE TRANSFERÊNCIAS DO FNDE	1.246.000,00	1.246.000,00	191.498,83	905.199,64	72,64
Transferências do Salário-Educação	450.000,00	450.000,00	68.271,69	393.491,06	87,44
Transferências Diretas do FNDE referentes ao Programa Dinheiro Direto na Escola - P	0,00	0,00	0,00	813,04	0,00
Transferências Diretas do FNDE referentes ao Programa Nacional de Alimentação Esc	416.000,00	416.000,00	67.216,00	287.191,60	69,03
Transferências Diretas do FNDE referentes ao Programa Nacional de Apoio ao Transp	380.000,00	380.000,00	56.011,14	223.703,94	58,86
6 - RECEITA DE TRANSFERÊNCIA DE CONVÊNIOS	0,00	0,00	0,00	0,00	0,00
8 - OUTRAS RECEITAS PARA FINANCIAMENTO DO ENSINO	0,00	0,00	0,00	0,00	0,00
9 - TOTAL DAS RECEITAS PARA FINANCIAMENTO DO ENSINO (4 + 5 + 6 + 7 + 8)	1.246.000,00	1.246.000,00	191.498,83	905.199,64	72,64
FUNDEB					
RECEITA RESULTANTE DE IMPOSTOS (caput do art. 212 da Constituição)	PREVISÃO INICIAL	PREVISÃO ATUALIZADA	RECEITAS REALIZADAS		
			No Bimestre	Até o Bimestre	%
10 - RECEITAS DESTINADAS AO FUNDEB	3.370.294,00	3.370.294,00	426.957,30	2.510.661,20	74,49
Dedução FUNDEB - <Cota-Parte do Fundo >	2.745.394,00	2.745.394,00	324.566,87	1.987.561,27	72,39
Dedução FUNDEB - <Cota-Parte do Impost>	600,00	600,00	375,86	557,03	92,83
Dedução FUNDEB - <Transferência Financ>	2.500,00	2.500,00	319,16	1.595,79	63,83
Dedução FUNDEB - <Cota-Parte do ICMS>	560.000,00	560.000,00	98.171,16	462.066,92	82,51
Dedução FUNDEB - <Cota-Parte do IPVA>	60.000,00	60.000,00	3.105,07	56.948,56	94,91
Dedução FUNDEB - <IPI Sobre Exportação>	1.800,00	1.800,00	419,18	1.931,63	107,31
11 - RECEITAS RECEBIDAS PELO FUNDEB	9.818.500,00	9.818.500,00	1.367.733,23	8.264.843,42	84,17
11.1 - Transferências de Recursos do FUNDEB	7.162.500,00	7.162.500,00	1.215.500,43	6.251.762,27	87,28
11.2 - Complementação da União ao FUNDEB	2.620.000,00	2.620.000,00	149.979,47	1.999.592,72	76,32
11.3 - Receita de Aplicação Financeira dos Recursos do FUNDEB	36.000,00	36.000,00	2.253,33	13.488,43	37,46
12 - RESULTADOS DAS TRANFERÊNCIAS DO FUNDEB (11.1 - 10)	3.792.206,00	3.792.206,00	788.543,13	3.741.101,07	98,65

PREFEITURA MUNICIPAL DE QUIXELO
Relatório Resumido da Execução Orçamentária

Demonstrativo das Receitas e Despesas com Manutenção e Desenvolvimento do Ensino - MDE


Orçamentos Fiscal e da Seguridade Social

Período: Janeiro a Outubro de 2015/Bimestre: Setembro e Outubro


RREO - ANEXO VIII (LDB. art. 72)

R\$ 1,00

FUNDEB					
RECEITA RESULTANTE DE IMPOSTOS (caput do art. 212 da Constituição)	PREVISÃO INICIAL	PREVISÃO ATUALIZADA	RECEITAS REALIZADAS		
			No Bimestre	Até o Bimestre	%
Acréscimo Resultante das Transferência do FUNDEB					



MARIA DE FATIMA ARAUJO
Prefeita Municipal de Quixelô



PUBLICONT ASSE PLAN CONT MUN S/C LTDA
Contador - CRC 480



TIAGO ANDERSON NOGUEIRA DE OLIVEIRA
Controlador e Ouvidor



ANTONIO VICENTE DA SILVA FILHO
Secretário de Planejamento, Administração, Finanças e Orçamento

PREFEITURA MUNICIPAL DE QUIXELO
Relatório Resumido da Execução Orçamentária

Demonstrativo das Receitas e Despesas com Manutenção e Desenvolvimento do Ensino - MDE

Orçamentos Fiscal e da Seguridade Social

Período: Janeiro a Outubro de 2015/Bimestre: Setembro e Outubro

RREO - ANEXO VIII (LDB, art. 72)

R\$ 1,00

DESPESAS DO FUNDEB	DOTAÇÃO INICIAL	DOTAÇÃO ATUALIZADA	DESPESAS LIQUIDADAS		
			No Bimestre	Até o Bimestre	%
13 - PAGAMENTO DOS PROFISSIONAIS DO MAGISTÉRIO	7.436.000,00	8.247.799,28	1.071.703,00	5.041.606,01	61,00
13.1 - Com Educação Infantil	1.269.000,00	1.552.736,60	177.226,17	897.936,90	57,82
13.2 - Com Ensino Fundamental	6.167.000,00	6.695.062,68	703.772,24	3.368.822,79	50,31
13.3 - Com Educação Básica	3.091.000,00	3.198.017,03	190.704,59	774.846,32	24,22
14 - OUTRAS DESPESAS	7.436.000,00	8.247.799,28	0,00	0,00	0,00
14.1 - Com Educação Infantil	1.269.000,00	1.552.736,60	31.625,41	153.849,40	9,90
14.2 - Com Ensino Fundamental	6.167.000,00	6.695.062,68	297.986,32	1.359.480,58	20,30
14.3 - Com Educação Básica	3.091.000,00	3.198.017,03	33.804,11	244.467,66	7,64
15 - TOTAL DAS DESPESAS DO FUNDEB (13 + 14)	21.054.000,00	22.891.632,62	1.435.118,84	6.799.403,65	29,70

DEDUÇÕES PARA FINS DE LIMITE DO FUNDEB PARA PAGAMENTO DOS PROFISSIONAIS DO MAGISTÉRIO	VALOR
16 - RESTOS A PAGAR INSCRITOS NO EXERCÍCIO SEM DISPONIBILIDADE FINANCEIRA DE RECURSOS DO FUNDEB	1.650.258,28
17 - DESPESAS CUSTEADAS COM O SUPERÁVIT FINANCEIRO DO EXERCÍCIO ANTERIOR DO FUNDEB	0,00
18 - TOTAL DAS DEDUÇÕES CONSIDERADAS PARA FINS DE LIMITE DO FUNDEB (16 + 17)	1.650.258,28
19 - MÍNIMO DE 60% NA REMUNERAÇÃO DO MAGISTÉRIO COM EDUCAÇÃO INFANTIL E ENSINO FUNDAMENTAL (13 / 11) x 100) %	61,00

CONTROLE DA UTILIZAÇÃO DE RECURSOS NO EXERCÍCIO SUBSEQUENTE	VALOR
20 - RECURSOS RECEBIDOS DO FUNDEB EM [EXERCÍCIO_ ANTERIOR] QUE NÃO FORAM UTILIZADOS	0,00
21 - DESPESAS CUSTEADAS COM O SALDO DO ITEM 20 ATÉ O 1º TRIMESTRE DE [EXERCÍCIO]	0,00

MANUTENÇÃO E DESENVOLVIMENTO DO ENSINO - DESPESAS CUSTEADAS COM A RECEITA RESULTANTE DE IMPOSTOS E RECURSOS DO FUNDEB

RECEITAS COM AÇÕES TÍPICAS DE MDE	PREVISÃO INICIAL	PREVISÃO ATUALIZADA	RECEITAS REALIZADAS		
			No Bimestre	Até o Bimestre	%
22 - IMPOSTOS E TRANSFERÊNCIAS DESTINADAS À MDE (25% de 3)	4.389.017,50	4.389.017,50	552.280,54	3.285.034,69	74,84

DESPESAS COM AÇÕES TÍPICAS DE MDE	DOTAÇÃO INICIAL	DOTAÇÃO ATUALIZADA	DESPESAS LIQUIDADAS		
			No Bimestre	Até o Bimestre	%
23 - EDUCAÇÃO INFANTIL	1.269.000,00	1.552.736,60	208.851,58	1.266.680,30	81,57
24 - ENSINO FUNDAMENTAL	6.167.000,00	6.695.062,68	1.088.782,10	5.655.530,94	84,47
25 - ENSINO MÉDIO	255.000,00	253.524,00	87.700,80	253.524,00	100,00
26 - ENSINO SUPERIOR	21.000,00	1.000,00	0,00	0,00	0,00
27 - ENSINO PROFISSIONAL NÃO INTEGRADO AO ENSINO REGULAR	13.000,00	10.400,00	0,00	0,00	0,00
28 - OUTRAS	4.965.380,00	5.223.866,80	618.607,80	3.835.282,17	73,41
29 - TOTAL DAS DESPESAS COM AÇÕES TÍPICAS DE MDE (23 + 24 + 25 + 26 + 27 + 2)	12.690.380,00	13.736.590,08	2.003.942,28	11.011.017,41	80,15

DEDUÇÕES CONSIDERADAS PARA FINS DE LIMITE CONSTITUCIONAL	VALOR
30 - RESULTADO LÍQUIDO DAS TRANSFERÊNCIAS DO FUNDEB = (12)	3.741.101,07
31 - DESPESAS CUSTEADAS COM A COMPLEMENTAÇÃO DO FUNDEB NO EXERCÍCIO	1.999.592,72
32 - RECEITA DE APLICAÇÃO FINANCEIRA DOS RECURSOS DO FUNDEB ATÉ O BIMESTRE = (50 h)	13.488,43
33 - DESPESAS CUSTEADAS COM O SUPERÁVIT FINANCEIRO, DO EXERCÍCIO ANTERIOR, DO FUNDEB	0,00
34 - DESPESAS CUSTEADAS COM O SUPERÁVIT FINANCEIRO, DO EXERCÍCIO ANTERIOR, DE OUTROS RECURSOS DE IMPOSTOS	0,00
35 - RESTOS A PAGAR INSCRITOS NO EXERCÍCIO ANTERIOR SEM DISPONIBILIDADE FINANCEIRA DE RECURSOS DE IMPOSTOS VINCULADOS AO	0,00
36 - CANCELAMENTO, NO EXERCÍCIO, DE RESTOS A PAGAR INSCRITOS COM DISPONIBILIDADE FINANCEIRA DE RECURSOS DE IMPOSTOS VINCULADOS	0,00
37 - TOTAL DAS DEDUÇÕES CONSIDERADAS PARA FINS DE LIMITE CONSTITUCIONAL (30 + 31 + 32 + 33 + 34 + 35 + 36)	5.754.182,22
38 - TOTAL DAS DESPESAS PARA FINS DE LIMITE (29 - 37)	5.256.835,19
39 - MÍNIMO DE 25% DAS RECEITAS RESULTANTE DE IMPOSTOS EM MDE ((38 / 3) * 100)	40,00

OUTRAS INFORMAÇÕES PARA CONTROLE

OUTRAS DESPESAS CUSTEADAS COM RECEITAS ADICIONAIS PARA FINANCIAMENTO DO ENSINO	DOTAÇÃO INICIAL	DOTAÇÃO ATUALIZADA	DESPESAS LIQUIDADAS		
			No Bimestre	Até o Bimestre	%

PREFEITURA MUNICIPAL DE QUIXELO
Relatório Resumido da Execução Orçamentária

Demonstrativo das Receitas e Despesas com Manutenção e Desenvolvimento do Ensino - MDE

Orçamentos Fiscal e da Seguridade Social

Período: Janeiro a Outubro de 2015/Bimestre: Setembro e Outubro

RREO - ANEXO VIII (LDB. art. 72)

R\$ 1,00

OUTRAS INFORMAÇÕES PARA CONTROLE					
OUTRAS DESPESAS CUSTEADAS COM RECEITAS ADICIONAIS PARA FINANCIAMENTO DO ENSINO	DOTAÇÃO INICIAL	DOTAÇÃO ATUALIZADA	DESPESAS LIQUIDADAS		
			No Bimestre	Até o Bimestre	%
40 - DESPESAS CUSTEADAS COM A APLICAÇÃO FINANCEIRA DE OUTROS RECURS	0,00	0,00	0,00	0,00	0,00
41 - DESPESAS CUSTEADAS COM A CONTRIBUIÇÃO SOCIAL DO SALÁRIO-EDUCAÇ	0,00	0,00	0,00	0,00	0,00
42 - DESPESAS CUSTEADAS COM A OPERAÇÕES DE CRÉDITO	0,00	0,00	0,00	0,00	0,00
43 - DESPESAS CUSTEADAS COM OUTRAS RECEITAS PARA FINANCIAMENTO DO E	0,00	0,00	0,00	0,00	0,00
44 - TOTAL DAS OUTRAS DESPESAS CUSTEADAS COM RECEITAS ADICIONAIS PAR	0,00	0,00	0,00	0,00	0,00
45 - TOTAL GERAL DAS DESPESAS (29 + 44)	0,00	0,00	0,00	0,00	0,00
RESTOS A PAGAR INSCRITOS COM DISPONIBILIDADE FINANCEIRA DE RECURSOS DE IMPOSTOS VINCULADOS AO ENSINO	SALDO ATÉ O BIMESTRE		CANCELADOS EM 2015 (g)		
46 - RESTOS A PAGAR DE DESPESAS COM FUNDEB	0,00		0,00		
FLUXO FINANCEIRO DOS RECURSOS			VALOR		
			FUNDEB (h)	FUNDEF	
47 - SALDO FINANCEIRO EM 31 DE DEZEMBRO DE [EXERCICIO_ANTERIOR]			21.323,05	0,00	
48 - (+) INGRESSO DE RECURSOS ATÉ O BIMESTRE			148.072,27	0,00	
49 - (-) PAGAMENTOS EFETUADOS ATÉ O BIMESTRE			92.618,91	0,00	
50 - (+) RECEITA DE APLICAÇÃO FINANCEIRA DOS RECURSOS ATÉ O BIMESTRE			13.488,43	0,00	
51 - (=) SALDO FINANCEIRO NO EXERCÍCIO ATUAL			68.941,79	0,00	
52 - SALDO ATUAL DAS CONTAS BANCÁRIAS DE VINCULAÇÃO AO FUNDEB 60% e 40% (((47 + 48) - 49) + 50)			90.264,84	0,00	

MARIA DE FATIMA ARAUJO
Prefeita Municipal de Quixelô

PUBLICO CONTAS ASSE PLAN CONT MUN S/C LTDA
Contador - CRC 480

TIAGO ANDERSON NOGUEIRA DE OLIVEIRA
Controlador e Ouvidor

ANTONIO VICENTE DA SILVA FILHO
Secretário de Planejamento, Administração, Finanças e Orçamento

PREFEITURA MUNICIPAL DE QUIXELO
 Relatório Resumido de Execução Orçamentária
Demonstrativo das Receitas de Operações de Crédito e Despesas de Capital
 Orçamento Fiscal e da Seguridade Social
 Período: Janeiro a Outubro de 2015/Bimestre: Setembro e Outubro


RREO - Anexo IX (LRF, Art. 52, inciso I, alíneas "a" e "b" do inciso II e §1º)

R\$ 1,00

RECEITAS	PREVISÃO ATUALIZADA (a)	RECEITAS REALIZADAS Até o Bimestre (b)	SALDO NÃO REALIZADO (c) = (a - b)	
RECEITAS DE OPERAÇÕES DE CRÉDITO (I)	0,00	0,00	0,00	
DESPESAS	DOTAÇÃO ATUALIZADA (d)	DESPESAS EXECUTADAS Até o Bimestre		SALDO NÃO EXECUTADO (g) = (d - (e + f))
		LIQUIDADAS (e)	INSCRITAS EM RESTOS A PAGAR NÃO PROCESSADOS (f)	
DESPESAS DE CAPITAL	4.081.702,74	3.211.987,36	24.141,95	845.573,43
DESPESAS DE CAPITAL LÍQUIDA (II)	4.081.702,74	3.211.987,36	24.141,95	845.573,43
RESULTADO PARA APURAÇÃO DA REGRA DE OURO (III) = (I - II)	-4.081.702,74	-3.236.129,31		-845.573,43



MARIA DE FATIMA ARAUJO
 Prefeita Municipal de Quixelô



PUBLICONT ASSE PLAN CONT MUN S/C LTDA
 Contador - CRC 480



TIAGO ANDERSON NOGUEIRA DE OLIVEIRA
 Controlador e Ouvidor



ANTONIO VICENTE DA SILVA FILHO
 Secretário de Planejamento, Administração, Finanças e
 Orçamento

PREFEITURA MUNICIPAL DE QUIXELO
Relatório Resumido da Execução Orçamentária
Demonstrativo da Projeção do Regime Próprio de Previdência dos Servidores
Orçamentos da Seguridade Social
Período: Janeiro a Outubro de 2015/Bimestre: Setembro e Outubro


RREO - ANEXO X (LRF, art. 53, § 1º, inciso II)

R\$ 1,00

EXERCÍCIO	RECEITAS PREVIDENCIÁRIAS (a)	DESPESAS PREVIDENCIÁRIAS (a)	RESULTADO PREVIDENCIÁRIO (c) = (a - b)	SALDO FINANCEIRO DO EXERCÍCIO (d) = ("d" exercício anterior) + (c)
	0,00	0,00	0,00	0,00



MARIA DE FATIMA ARAUJO
Prefeita Municipal de Quixelô



PUBLICONT ASSE PLAN CONT MUN S/C LTDA
Contador - CRC 480



TIAGO ANDERSON NOGUEIRA DE OLIVEIRA
Controlador e Ouvidor



ANTONIO VICENTE DA SILVA FILHO
Secretário de Planejamento, Administração, Finanças e Orçamento

PREFEITURA MUNICIPAL DE QUIXELO
Relatório Resumido de Execução Orçamentária
Demonstrativo das Receita de Alienação de Ativos e Aplicação dos Recursos
Orçamento Fiscal e da Seguridade Social
Período: Janeiro a Outubro de 2015/Bimestre: Setembro e Outubro

RREO - Anexo XI (LRF, Art. 52, inciso I, alíneas "a" e "b" do inciso II e §1º)

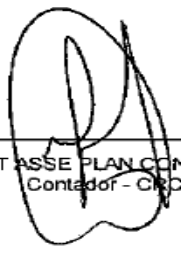
R\$ 1,00

RECEITAS	PREVISÃO ATUALIZADA (a)	RECEITAS REALIZADAS Até o Bimestre (b)		SALDO NÃO REALIZADO (c) = (a - b)
RECEITAS DE CAPITAL - ALIENAÇÃO DE ATIVOS (I) Alienação de Móveis e Utensílios	30.000,00	0,00		30.000,00
DESPESAS	DOTAÇÃO ATUALIZADA (d)	DESPESAS EXECUTADAS Até o Bimestre		SALDO NÃO EXECUTADO (g) = (d - (e + f))
		LIQUIDADAS (e)	INSCRITAS EM RESTOS A PAGAR NÃO PROCESSADOS (f)	
APLICAÇÃO DOS RECURSOS DA ALIENAÇÃO DE ATIVOS (II)				
DESPESA DE CAPITAL				
Investimentos	4.560.256,87	0,00	0,00	4.560.256,87
Inversões Financeiras	22.000,00	0,00	0,00	22.000,00
Amortização da Dívida	130.000,00	0,00	0,00	130.000,00
DESPESAS CORRENTES DOS REGIMES DE PREVIDÊNCIA				
Regime Geral da Previdência Social	0,00	0,00	0,00	0,00
Regime Próprio de Previdência dos Servidores	0,00	0,00	0,00	0,00
	2014	2015		SALDO ATUAL
SALDO FINANCEIRO A APLICAR	(h)	(i) = (Ib - (IIe + II f))		(j) = (IIIh + IIIi)
VALOR (III)	0,00	0,00		0,00


Fonte:




MARIA DE FATIMA ARAUJO
Prefeita Municipal de Quixelô



PUBLICONT ASSE PLAN CONT MUN S/C LTDA
Contador - CRC 480



TIAGO ANDERSON NOGUEIRA DE OLIVEIRA
Controlador e Ouvidor



ANTONIO VICENTE DA SILVA FILHO
Secretário de Planejamento, Administração, Finanças e
Orçamento

PREFEITURA MUNICIPAL DE QUIXELO
Relatório Resumido da Execução Orçamentária
Demonstrativo da Receita e Despesa com Ações de Serviços Públicos de Saúde

Orçamentos Fiscal e da Seguridade Social

Período: Janeiro a Outubro de 2015/Bimestre: Setembro e Outubro

RREO - ANEXO XII (ADCT. art. 77)

R\$ 1,00


RECEITAS	PREVISÃO INICIAL	PREVISÃO ATUALIZADA	RECEITAS REALIZADAS	
			Até o Bimestre	%
RECEITA DE IMPOSTOS	407.439,00	407.439,00	442.777,31	108,67
Imposto sobre a Propriedade Predial e Territorial Urbana	9.000,00	9.000,00	9.199,76	102,21
Imposto de Renda Retido nas Fontes sobre os Rendimentos do Trabalho	350.000,00	350.000,00	255.935,40	73,12
Imposto de Renda Retido nas Fontes sobre Outros Rendimentos	16.000,00	16.000,00	142.447,31	890,29
Imposto sobre Transmissão "Inter Vivos" de Bens Imóveis e de Direitos Reais sobre Im	11.000,00	11.000,00	1.592,00	14,47
ISS DE PESSOA JURÍDICA - ARRECAÇÃO DO SIMPLES NACIONAL	13.000,00	13.000,00	24.220,35	186,31
Receita da Dívida Ativa do Imposto sobre a Propriedade Predial e Territorial Urbana - I	4.100,00	4.100,00	5.744,10	140,10
Receita da Dívida Ativa do Imposto sobre Serviços de Qualquer Natureza - ISS	1.000,00	1.000,00	331,93	33,19
Receita da Dívida Ativa de Outros Tributos - Principal	500,00	500,00	3.306,46	661,29
RECEITAS DE TRANSFERÊNCIAS CONSTITUCIONAIS LEGAIS	17.201.470,00	17.201.470,00	13.162.185,48	76,51
Cota-Parte do Fundo de Participação dos Municípios - Cota Mensal	13.726.970,00	13.726.970,00	10.080.244,11	73,43
Cota Parte do Fundo de Participação dos Municípios 1%	300.000,00	300.000,00	0,00	0,00
Cota-Parte do Imposto Sobre a Propriedade Territorial Rural	3.000,00	3.000,00	2.785,45	92,84
INVESTIMENTOS NA REDE PUBLICA DE SAUDE	50.000,00	50.000,00	464.824,00	929,64
Transferência Financeira do ICMS - Desoneração - L.C. Nº 87/96	12.500,00	12.500,00	7.978,98	63,83
Cota-Parte do ICMS	2.800.000,00	2.800.000,00	2.310.335,15	82,51
Cota-Parte do IPVA	300.000,00	300.000,00	284.743,40	94,91
Cota-Parte do IPI sobre Exportação	9.000,00	9.000,00	11.274,39	125,27
TOTAL	17.606.070,00	17.606.070,00	13.604.962,79	77,27
DESPESAS CORRENTES (Por Grupo de Natureza da Despesa)	DOTAÇÃO INICIAL	DOTAÇÃO ATUALIZADA	DESPESAS LIQUIDADAS	
			Até o Bimestre	%
DESPESAS CORRENTES	6.697.400,00	7.892.082,91	6.139.861,72	77,79
Pessoal e Encargos Sociais	3.770.800,00	5.295.531,35	4.506.306,37	85,09
Juros e Encargos da Dívida	0,00	0,00	0,00	0,00
Outras Despesas Correntes	2.926.600,00	2.596.551,56	1.633.555,35	62,91
DESPESAS DE CAPITAL	739.500,00	533.091,46	369.012,90	69,22
Investimentos	728.500,00	533.091,46	369.012,90	69,22
Inversões Financeiras	11.000,00	0,00	0,00	0,00
Amortização da Dívida	0,00	0,00	0,00	0,00
TOTAL (IV)	7.436.900,00	8.425.174,37	6.508.874,62	0,00
DESPESAS PRÓPRIAS COM AÇÕES E SERVIÇOS PÚBLICOS DE SAÚDE	DOTAÇÃO INICIAL	DOTAÇÃO ATUALIZADA	DESPESAS LIQUIDADAS	
			Até o Bimestre	%
DESPESAS COM SAÚDE (V) = (IV)	7.436.900,00	8.425.174,37	6.508.874,62	77,25
(-) DESPESAS COM INATIVOS E PENSIONISTAS	0,00	0,00	0,00	0,00
(-) DESPESAS CUSTEADAS COM OUTROS RECURSOS DESTINADOS À SAÚDE	3.265.404,20	3.265.404,20	3.265.404,20	100,00
Recursos de Transferências do Sistema Único de Saúde	0,00	0,00	0,00	0,00
Recursos de Operações de Crédito	0,00	0,00	0,00	0,00
Outros Recursos	0,00	0,00	0,00	0,00
(-) RESTOS A PAGAR INSCRITOS NO EXERCÍCIO SEM DISPONIBILIDADE FINANCEIR	0,00	0,00	0,00	0,00
TOTAL DAS DESPESAS PRÓPRIAS COM AÇÕES E SERVIÇOS PÚBLICOS DE SAÚDE	4.171.495,80	5.159.770,17	3.243.470,42	62,86
CONTROLE DE RESTOS A PAGAR VINCULADOS À SAÚDE INSCRITOS EM EXERCÍCIOS ANTERIORES		RESTOS A PAGAR INSCRITOS COM DISPONIBILIDADE FINANCEIRA DE RECURSOS PRÓPRIOS VINCULADOS		
		Inscritos em Exercícios Anteriores	Cancelado em 2015 (f)	
RESTOS A PAGAR DE DESPESAS PRÓPRIAS COM AÇÕES E SERVIÇOS PÚBLICOS DE SAÚDE (VII)		0,00	0,00	

PREFEITURA MUNICIPAL DE QUIXELO
 Relatório Resumido da Execução Orçamentária
 Demonstrativo da Receita e Despesa com Ações de Serviços Públicos de Saúde
 Orçamentos Fiscal e da Seguridade Social
 Período: Janeiro a Outubro de 2015/Bimestre: Setembro e Outubro


RREO - ANEXO XII (ADCT. art. 77)

R\$ 1,00

CONTROLE DE RESTOS A PAGAR VINCULADOS À SAÚDE INSCRITOS EM EXERCÍCIOS ANTERIORES		RESTOS A PAGAR INSCRITOS COM DISPONIBILIDADE FINANCEIRA DE RECURSOS PRÓPRIOS VINCULADOS		
		Inscritos em Exercícios Anteriores	Cancelado em 2015 (f)	
PARTICIPAÇÃO DAS DESPESAS COM AÇÕES E SERVIÇOS PÚBLICOS DE SAÚDE NA RECEITA DE IMPOSTOS LÍQUIDA E TRANSFERÊNCIAS CONSTITUCIONAIS LEGAIS - LIMITE CONSTITUCIONAL <%> ((VI - VII f) / 1)			23,84	
DESPESAS COM SAÚDE (Por Subfunção)	DOTAÇÃO INICIAL	DOTAÇÃO ATUALIZADA	DESPESAS LIQUIDADAS	
			Até o Bimestre	%
Administração Geral	1.364.900,00	1.341.269,91	1.004.679,75	74,90
Assistência ao Portador de Deficiência	90.000,00	0,00	0,00	0,00
Atenção Básica	3.411.000,00	3.648.645,12	2.785.270,84	76,33
Assistência Hospitalar e Ambulatorial	2.210.000,00	3.090.215,33	2.438.163,61	78,89
Suporte Profilático e Terapêutico	79.000,00	77.241,98	55.787,11	72,22
Vigilância Sanitária	232.000,00	267.802,03	224.973,31	84,00
Alimentação e Nutrição	40.000,00	0,00	0,00	0,00
Habitação Rural	10.000,00	0,00	0,00	0,00
Saneamento Básico Urbano	10.000,00	0,00	0,00	0,00
TOTAL	7.446.900,00	8.425.174,37	6.508.874,62	77,25



MARIA DE FATIMA ARAUJO
 Prefeita Municipal de Quixelô



PUBLICO CONTADEIRO ASSOCIADOS PLAN CONT MUN S/C LTDA
 Contador - CRC 480



TIAGO ANDERSON NOGUEIRA DE OLIVEIRA
 Controlador e Ouvidor



ANTONIO VICENTE DA SILVA FILHO
 Secretário de Planejamento, Administração, Finanças e Orçamento

PREFEITURA MUNICIPAL DE QUIXELO
Relatório Resumido da Execução Orçamentária
Demonstrativo das Parcerias Público-Privadas

Orçamentos Fiscal e da Seguridade Social

Período: Janeiro a Outubro de 2015/Bimestre: Setembro e Outubro


RREO - ANEXO XIII (Lei nº 11.079, de 30.12.2004, arts. 22, 25 e 28)


R\$ 1,00

ESPECIFICAÇÃO	SALDO TOTAL EM 31 DE DEZEMBRO DO EXERCÍCIO ANTERIOR (a)	REGISTROS EFETUADOS EM 2015		SALDO TOTAL
		No Bimestre	Até o Bimestre (b)	
TOTAL DE ATIVOS	0,00	0,00	0,00	0,00
Direitos Futuros	0,00	0,00	0,00	0,00
Ativos Contabilizados na SPE	0,00	0,00	0,00	0,00
Contrapartida parameter Provisões de PPP	0,00	0,00	0,00	0,00
TOTAL DE PASSIVOS (I)	0,00	0,00	0,00	0,00
Obrigações Não Relacionadas a Serviços	0,00	0,00	0,00	0,00
Contrapartida para Ativos da SPE	0,00	0,00	0,00	0,00
Provisões de PPP	0,00	0,00	0,00	0,00
GARANTIAS DE PPP (II)	0,00	0,00	0,00	0,00
SALDO LÍQUIDO DE PASSIVOS DE PPP (III) = (I - II)	0,00	0,00	0,00	0,00
PASSIVOS CONTINGENTES	0,00	0,00	0,00	0,00
Contraprestações Futuras	0,00	0,00	0,00	0,00
Riscos Não Provisionados	0,00	0,00	0,00	0,00
Outros Passivos Contingentes	0,00	0,00	0,00	0,00
ATIVOS CONTINGENTES	0,00	0,00	0,00	0,00
Serviços Futuros	0,00	0,00	0,00	0,00
Outros Ativos Contingentes	0,00	0,00	0,00	0,00

DESPESAS DE PPP	EXERCÍCIO ANTERIOR	EXERCÍCIO CORRENTE (EC)	<EC+1>	<EC+2>	<EC+3>	<EC+4>	<EC+5>	<EC+6>	<EC+7>	<EC+8>	<EC+9>
Do Ente Federado	0,00	0,00	0,00	0,00	0,00	0,00	0,00	0,00	0,00	0,00	0,00
Das Estatais Não-Dependentes	0,00	0,00	0,00	0,00	0,00	0,00	0,00	0,00	0,00	0,00	0,00
TOTAL DAS DESPESAS	0,00	0,00	0,00	0,00	0,00	0,00	0,00	0,00	0,00	0,00	0,00
RECEITA CORRENTE LÍQUIDA (RCL)	0,00	0,00	0,00	0,00	0,00	0,00	0,00	0,00	0,00	0,00	0,00
TOTAL DAS DESPESAS / RCL (%)	0,00	0,00	0,00	0,00	0,00	0,00	0,00	0,00	0,00	0,00	0,00
Nota:											


MARIA DE FATIMA ARAUJO
Prefeita Municipal de Quixelô


PUBLICONT ASSE PLAN CONT MUN S/C LTDA
Contador - CRC 480


TIAGO ANDERSON NOGUEIRA DE OLIVEIRA
Controlador e Ouvidor


ANTONIO VICENTE DA SILVA FILHO
Secretário de Planejamento, Administração, Finanças e Orçamento

PREFEITURA MUNICIPAL DE QUIXELO
Relatório Resumido de Execução Orçamentária
Demonstrativo Simplificado do Relatório Resumido da Execução Orçamentária
Orçamento Fiscal e da Seguridade Social
Período: Janeiro a Outubro de 2015/Bimestre: Setembro e Outubro

RREO - Anexo XIV (LRF, Art. 52, inciso I, alíneas "a" e "b" do inciso II e §1º)

R\$ 1,00

BALANÇO ORÇAMENTÁRIO	No Bimestre		Até o Bimestre	
RECEITAS				
PREVISÃO INICIAL		35.920.000,00		35.920.000,00
PREVISÃO ATUALIZADA		35.920.000,00		35.920.000,00
RECEITAS REALIZADAS		5.727.428,11		27.316.951,94
DÉFICIT ORÇAMENTÁRIO		783,16		783,16
SALDOS DE EXERCÍCIOS ANTERIORES		0,00		0,00
DESPESAS				
DOTAÇÃO INICIAL		35.920.000,00		35.920.000,00
CRÉDITOS ADICIONAIS		0,00		0,00
DOTAÇÃO ATUALIZADA		35.920.000,00		35.920.000,00
DESPESA EMPENHADA		3.121.492,07		32.771.433,53
DESPESA LIQUIDADADA		6.312.934,16		27.316.951,94
SUPERÁVIT ORÇAMENTÁRIO		0,00		0,00
DESPESA POR FUNÇÃO/SUBFUNÇÃO				
DESPESAS EMPENHADAS		22.518.811,90		22.518.811,90
DESPESAS LIQUIDADADAS		4.992.438,43		4.992.438,43
RECEITA CORRENTE LÍQUIDA - RCL			Até o Bimestre	
RECEITA CORRENTE LÍQUIDA				28.808.064,50
RECEITAS E DESPESAS DOS REGIMES DE PREVIDÊNCIA				
		No Bimestre		Até o Bimestre
Regime Geral de Previdência Social				
RECEITAS PREVIDENCIÁRIAS REALIZADAS GERAL		0,00		0,00
DESPESAS PREVIDENCIÁRIAS LIQUIDADAS GERAL		0,00		0,00
RESULTADO PREVIDENCIÁRIO GERAL		0,00		0,00
Regime Próprio de Previdência dos Servidores				
RECEITAS PREVIDENCIÁRIAS REALIZADAS RPPS		0,00		0,00
DESPESAS PREVIDENCIÁRIAS LIQUIDADAS RPPS		0,00		0,00
RESULTADO PREVIDENCIÁRIO RPPS		0,00		0,00
RESULTADOS NOMINAL E PRIMÁRIO	Meta Fixada no AMF da LDO (a)	Resultado Apurado Até o Bimestre (b)	% em Relação à Meta (b/a)	
RESULTADO NOMINAL	3.218.820,00	-116.566,95		0,00
RESULTADO PRIMÁRIO	-312.600,00	-6.030.631,21		0,00
RESTOS A PAGAR POR PODER E MINISTÉRIO PÚBLICO	Inscrição	Cancelamento Até o Bimestre	Pagamento Até o Bimestre	Saldo a Pagar
RESTOS A PAGAR PROCESSADOS				
Poder Executivo	4.188.412,02	16.292,80	1.634.247,42	2.570.457,40
Poder Legislativo	41.215,64	0,00	0,00	41.215,64
RESTOS A PAGAR NÃO PROCESSADOS				
Poder Executivo	2.271.360,27	33.155,02	778.986,91	1.459.218,34
Poder Legislativo	2.282,02	0,00	0,00	2.282,02
TOTAL	6.503.269,95	49.447,82	2.413.234,33	4.073.173,40
DESPESAS COM AÇÕES TÍPICAS DE MDE	Valor Apurado Até o Bimestre	Limites Constitucionais Anuais		
		% Mínimo a Aplicar no Exercício	% Aplicado Até o Bimestre	
Mínimo Anual de <18% / 25%> das Receitas de Impostos em	5.256.835,19	25,00	40,00	
Mínimo Anual de 60% do FUNDEB na Remuneração do	5.041.606,01	60,00	61,00	

PREFEITURA MUNICIPAL DE QUIXELO
 Relatório Resumido de Execução Orçamentária
Demonstrativo Simplificado do Relatório Resumido da Execução Orçamentária
 Orçamento Fiscal e da Seguridade Social
 Período: Janeiro a Outubro de 2015/Bimestre: Setembro e Outubro


RREO - Anexo XIV (LRF, Art. 52, inciso I, alíneas "a" e "b" do inciso II e §1º)

R\$ 1,00

RECEITAS DE OPERAÇÕES DE CRÉDITO E DESPESAS DE CAPITAL	Valor Apurado Até o Bimestre	Saldo Não Realizado
Receitas de Operações de Crédito	0,00	0,00
Despesa de Capital Líquida	3.211.987,36	845.573,43
RECEITA DE ALIENAÇÃO DE ATIVOS E APLICAÇÃO DOS RECURSOS	Valor Apurado Até o Bimestre	Saldo a Realizar
Receita de Capital Resultante da Alienação de Ativos	0,00	30.000,00
Aplicação dos Recursos da Alienação de Ativos	0,00	0,00
DESPESAS COM AÇÕES E SERVIÇOS PÚBLICOS DE SAÚDE	Valor Apurado Até o Bimestre	Limite Constitucional Anual
		% Mínimo a Aplicar no Exercício
		% Aplicado Até o Bimestre
Despesas Próprias com Ações e Serviços Públicos de Saúde	3.243.470,42	15,00
		23,84



MARIA DE FATIMA ARAUJO
 Prefeita Municipal de Quixelô



PUBLICONT ASSE PLAN CONT MUN S/C LTDA
 Contador - CRC 480



TIAGO ANDERSON NOGUEIRA DE OLIVEIRA
 Controlador e Ouvidor



ANTONIO VICENTE DA SILVA FILHO
 Secretário de Planejamento, Administração, Finanças e Orçamento

Estado do Ceará
PREFEITURA MUNICIPAL DE QUIXELO
EDITAL DE PUBLICAÇÃO Nº 2015.11.30-1

A Prefeita Municipal de Quixelô do Município de Quixelô - Estado do Ceará, Cidadã MARIA DE FATIMA ARAUJO, em pleno exercício do cargo e no uso competente de suas atribuições, notadamente as conferidas pelo Art. 28, Inciso X, da Constituição do Estado do Ceará, **RESOLVE** publicar mediante afixação nos locais de amplo acesso do público em geral no âmbito do Município de Quixelô/CE, bem como na internet, através do site www.publicont.com.br, o **RELATÓRIO RESUMIDO DA EXECUÇÃO ORÇAMENTÁRIA - RREO**, atinente ao **5º BIMESTRE** do exercício financeiro de **2015**.

PUBLIQUE-SE, DIVULGUE-SE, CUMPRA-SE.

Paço do Poder Executivo Municipal de Quixelô - Estado do Ceará.
Em, 30 de Novembro de 2015.


MARIA DE FATIMA ARAUJO
Prefeita Municipal de Quixelô

DECLARAÇÃO

Em cumprimento ao art. 7º da Instrução Normativa do TCM nº 03/2000, **DECLARO**, para fins de prova junto a esse Órgão de Controle Externo, que a PREFEITURA MUNICIPAL DE QUIXELO - CE publicou mediante afixação nos locais de amplo acesso público em geral no âmbito do Município de Quixelô e no site www.publicont.com.br o **R.R.E.O. (Relatório Resumido de Execução Orçamentária)** (art. 54 da Lei Complementar nº 101/2000), referente ao 5º **BIMESTRE** de 2015, conforme EDITAL DE PUBLICAÇÃO anexo.

Quixelô - CE, 30 de Novembro de 2015.


MARIA DE FATIMA ARAUJO
Prefeita Municipal de Quixelô