


Estado do Ceará
GOVERNO MUNICIPAL DE QUIXELÔ
EDITAL DE PUBLICAÇÃO Nº 2018.11.30-1

O PREFEITA MUNICIPAL do Município de Quixelô - Estado do Ceará, Cidadão MARIA DE FATIMA ARAUJO, em pleno exercício do cargo e no uso competente de suas atribuições, notadamente as conferidas pelo Art. 28, Inciso X, da Constituição do Estado do Ceará, **RESOLVE** publicar mediante afixação nos locais de amplo acesso do público em geral no âmbito do Município de Quixelô/CE, o **RELATÓRIO RESUMIDO DA EXECUÇÃO ORÇAMENTÁRIA - RREO**, atinente ao **5º BIMESTRE** do exercício financeiro de **2018**.

PUBLIQUE-SE, DIVULGUE-SE, CUMPRA-SE.

**Paço do Poder Executivo Municipal de Quixelô - Estado do Ceará.
Em, 30 de Novembro de 2018.**

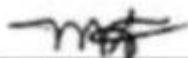


MARIA DE FATIMA ARAUJO
Prefeita Municipal de Quixelô

DECLARAÇÃO

Em cumprimento ao art. 7º da Instrução Normativa do TCM nº 03/2000, **DECLARO**, para fins de prova junto a esse Órgão de Controle Externo, que a GOVERNO MUNICIPAL DE QUIXELÔ - CE publicou mediante afixação nos locais de amplo acesso público em geral no âmbito do Município de Quixelô e no site www.quixelo.ce.gov.br o **R.R.E.O. (Relatório Resumido de Execução Orçamentária)** (arts. 52 e 53 da Lei Complementar nº 101/2000), referente ao 5º **BIMESTRE de 2018**, conforme EDITAL DE PUBLICAÇÃO anexo.

Quixelô - CE, 30 de Novembro de 2018.



MARIA DE FATIMA ARAUJO
Prefeita Municipal de Quixelô

GOVERNO MUNICIPAL DE QUIXELÔ

Relatório Resumido de Execução Orçamentária

Balanco Orçamentário

Orçamento Fiscal e da Seguridade Social

Período: Janeiro a Outubro de 2018/Bimestre: Setembro e Outubro

RREO - Anexo 1 (LRF, Art. 52, inciso I, alíneas "a" e "b" do inciso II e §1º)

Em reais

Receitas Orçamentárias	Previsão Inicial	Previsão Atualizada (a)	Receitas Realizadas				Saldo (a-c)
			No Bimestre (b)	% (b/a)	Até Bimestre (c)	% (c/a)	
Receitas Orçamentárias							
Receitas (Exceto Intra-Orçamentárias) (I)	42.500.000,00	42.500.000,00	5.706.345,13	13,43	31.480.125,85	74,07	11.019.874,15
Receitas Correntes	37.038.301,99	37.038.301,99	5.389.725,13	14,55	30.495.708,23	82,34	6.542.593,76
Impostos, Taxas e Contribuições de Melhoria	886.500,00	886.500,00	143.254,14	16,16	934.201,10	105,38	-47.701,10
Impostos	704.500,00	704.500,00	136.663,76	19,40	845.620,93	120,03	-141.120,93
Taxas	182.000,00	182.000,00	6.590,38	3,62	88.580,17	48,67	93.419,83
Contribuições	250.000,00	250.000,00	33.094,98	13,24	246.117,74	98,45	3.882,26
Contribuição para o Custeio do Serviço de	250.000,00	250.000,00	33.094,98	13,24	246.117,74	98,45	3.882,26
Receita Patrimonial	153.831,99	153.831,99	9.861,64	6,41	49.627,81	32,26	104.204,18
Valores Mobiliários	153.831,99	153.831,99	9.861,64	6,41	49.627,81	32,26	104.204,18
Receita de Serviços	1.083.000,00	1.083.000,00	801.535,79	74,01	801.535,79	74,01	281.464,21
Serviços Administrativos e Comerciais Gerais	1.078.000,00	1.078.000,00	781.489,79	72,49	781.489,79	72,49	296.510,21
Outros Serviços	5.000,00	5.000,00	20.046,00	400,92	20.046,00	400,92	-15.046,00
Transferências Correntes	34.288.970,00	34.288.970,00	4.386.872,53	12,79	28.372.820,41	82,75	5.916.149,59
Transferências da União e de suas Entidades	19.056.664,00	19.056.664,00	2.441.063,23	12,81	16.825.870,56	88,29	2.230.793,44
Transferências dos Estados e do Distrito	4.332.306,00	4.332.306,00	441.207,45	10,18	2.968.806,84	68,53	1.363.499,16
Transferências de Outras Instituições Públicas	10.900.000,00	10.900.000,00	1.504.601,85	13,80	8.578.143,01	78,70	2.321.856,99
Outras Receitas Correntes	376.000,00	376.000,00	15.106,05	4,02	91.405,38	24,31	284.594,62
Indenizações, Restituições e Ressarcimentos	266.000,00	266.000,00	0,00	0,00	71.080,61	26,72	194.919,39
Demais Receitas Correntes	110.000,00	110.000,00	15.106,05	13,73	20.324,77	18,48	89.675,23
Receitas de Capital	5.461.698,01	5.461.698,01	316.620,00	5,80	984.417,62	18,02	4.477.280,39
Transferências de Capital	5.461.698,01	5.461.698,01	316.620,00	5,80	984.417,62	18,02	4.477.280,39
Transferências da União e de suas Entidades	4.561.698,01	4.561.698,01	316.620,00	6,94	581.917,62	12,76	3.979.780,39
Transferências dos Estados e do Distrito	900.000,00	900.000,00	0,00	0,00	402.500,00	44,72	497.500,00
Receitas (Intra-Orçamentárias) (II)	0,00	0,00	0,00	0,00	0,00	0,00	0,00
SubTotal das Receitas (III) = (I + II)	42.500.000,00	42.500.000,00	5.706.345,13	13,43	31.480.125,85	74,07	11.019.874,15
Operações de Crédito/Refinanciamento (IV)							
SubTotal com Refinanciamento (V) = (III + IV)	42.500.000,00	42.500.000,00	5.706.345,13	13,43	31.480.125,85	74,07	11.019.874,15
Déficit (VI)					0,00		
Total (VII) = (V + VI)	42.500.000,00	42.500.000,00	5.706.345,13		31.480.125,85		
Saldos de Exercícios Anteriores							
Recursos Arrecadado Exercícios Anteriores RPPS							
Superávit Financeiro Utilizado Créditos Adicionais							
Reabertura de Créditos Adicionais							

GOVERNO MUNICIPAL DE QUIXELÔ

Relatório Resumido de Execução Orçamentária

Balanco Orçamentário

Orçamento Fiscal e da Seguridade Social


Período: Janeiro a Outubro de 2018/Bimestre: Setembro e Outubro

RREO - Anexo 1 (LRF, Art. 52, inciso I, alíneas "a" e "b" do inciso II e §1º)

Em reais

Despesas Orçamentárias	Dotação Inicial (d)	Dotação Atualizada (e)	Despesas Empenhadas		Saldo (g) = (e-f)	Despesas Liquidadas		Saldo (i) = (e-h)	Despesas Pagas Até o Bimestre (j)	Inscritas em Restos a Pagar Não Proc. (k)
			No Bimestre	Até o Bimestre (f)		No Bimestre	Até o Bimestre (h)			
Despesas Orçamentárias										
Despesas (Exceto Intra-Orçamentárias) (VIII)	42.500.000,00	42.500.000,00	2.247.277,79	35.007.877,18	7.492.122,82	6.769.609,21	28.082.288,96	14.417.711,04	26.319.358,02	
DESPESAS CORRENTES	34.511.219,22	37.669.323,76	1.704.763,35	32.643.828,79	5.025.494,97	6.214.240,74	26.145.104,23	11.524.219,53	24.410.819,02	
PESSOAL E ENCARGOS SOCIAIS	21.348.396,08	21.288.388,30	-1.012.328,17	19.165.637,92	2.122.750,38	3.093.522,31	14.997.714,69	6.290.673,61	13.730.612,20	
JUROS E ENCARGOS DA DÍVIDA	4.000,00	4.000,00	0,00	4.000,00	0,00	631,53	2.810,89	1.189,11	2.810,89	
OUTRAS DESPESAS CORRENTES	13.158.823,14	16.376.935,46	2.717.091,52	13.474.190,87	2.902.744,59	3.120.086,90	11.144.578,65	5.232.356,81	10.677.395,93	
DESPESAS DE CAPITAL	7.588.780,78	4.830.675,27	542.514,44	2.364.048,39	2.466.626,88	555.368,47	1.937.184,73	2.893.490,54	1.908.539,00	
INVESTIMENTOS	7.198.780,78	4.445.685,27	542.514,44	2.024.761,03	2.420.924,24	495.854,57	1.637.702,70	2.807.982,57	1.609.056,97	
INVERSÕES FINANCEIRAS	19.000,00	14.000,00	0,00	0,00	14.000,00	0,00	0,00	14.000,00	0,00	
AMORTIZAÇÃO DA DÍVIDA	371.000,00	370.990,00	0,00	339.287,36	31.702,64	59.513,90	299.482,03	71.507,97	299.482,03	
Despesas (Intra-Orçamentárias) (IX)	0,00	0,00	0,00	0,00	0,00	0,00	0,00	0,00	0,00	
SubTotal das Despesas (X) = (VIII + IX)	42.500.000,00	42.500.000,00	2.247.277,79	35.007.877,18	7.492.122,82	6.769.609,21	28.082.288,96	14.417.711,04	26.319.358,02	
Amortização da Div./Refinanciamento (XI)										
SubTotal com Refinanciamento (XII) = (X + XI)	42.500.000,00	42.500.000,00	2.247.277,79	35.007.877,18	7.492.122,82	6.769.609,21	28.082.288,96	14.417.711,04	26.319.358,02	
Superávit (XIII)							3.397.836,89			
Total (XIV) = (XII + XIII)	42.500.000,00	42.500.000,00	2.247.277,79	35.007.877,18		6.769.609,21	31.480.125,85		26.319.358,02	
Reserva do RPPS	0,00	0,00								


 MARIA DE FATIMA ARAUJO
 Prefeita Municipal de Quixelô


 PUBLICONT ASSE PLAN CONT MUN S/C LTDA
 Contador - CRC 140


 TIAGO ANDERSON NOGUEIRA DE OLIVEIRA
 Controlador e Ouvidor


 ANTONIO VICENTE DA SILVA FILHO
 SECRETÁRIO

GOVERNO MUNICIPAL DE QUIXELÔ

Relatório Resumido de Execução Orçamentária

Demonstrativo da Execução das Despesas por Função/Subfunção

Orçamento Fiscal e da Seguridade Social

Período: Janeiro a Outubro de 2018/Bimestre: Setembro e Outubro

RREO - Anexo 2 (LRF, Art. 52, inciso II, alínea "c")

Em reais

Função/Subfunção	Dotação Inicial	Dotação Atualizada (a)	Despesas Empenhadas			Saldo(c) = (a-b)	Despesas Liquidadas			Saldo(e) = (a-d)	Insc. Restos a Pagar Não Processados (f)
			No Bimestre	Até o Bimestre (b)	% (b / total b)		No Bimestre	Até o Bimestre (d)	% (d / total d)		
Despesas (Exceto Intra-Orçamentárias) (I)	42.500.000,00	42.500.000,00	2.247.277,79	35.007.877,18	100,00	7.492.122,82	6.769.609,21	28.082.288,96	100,00	14.417.711,04	
Legislativa	1.415.000,00	1.415.000,00	3.774,14	1.316.171,83	3,76	98.828,17	209.385,20	1.018.872,54	3,63	396.127,46	
Ação Legislativa	1.415.000,00	1.415.000,00	3.774,14	1.316.171,83	3,76	98.828,17	209.385,20	1.018.872,54	3,63	396.127,46	
Administração	5.521.700,00	6.145.042,88	455,15	5.514.669,41	15,75	630.373,47	890.282,45	4.499.357,62	16,02	1.645.685,26	
Defesa do Interesse Público no Processo	208.000,00	208.000,00	720,00	144.662,16	0,41	63.337,84	16.209,33	89.267,70	0,32	118.732,30	
Administração Geral	3.310.200,00	3.603.940,28	-37.907,70	3.176.029,06	9,07	427.911,22	530.183,99	2.719.296,04	9,68	884.644,24	
Administração Financeira	1.874.000,00	2.203.602,60	36.842,85	2.121.400,55	6,06	82.202,05	330.010,35	1.644.672,83	5,86	558.929,77	
Controle Interno	120.000,00	120.000,00	800,00	72.577,64	0,21	47.422,36	13.878,78	46.121,05	0,16	73.878,95	
Normalização e Fiscalização	9.500,00	9.500,00	0,00	0,00	0,00	9.500,00	0,00	0,00	0,00	9.500,00	
Assistência Social	3.238.800,00	2.207.315,59	-21.153,47	1.250.982,31	3,57	956.333,28	220.942,74	970.609,77	3,46	1.236.705,82	
Administração Geral	1.157.500,00	1.148.641,03	-7.683,38	871.117,56	2,49	277.523,47	148.350,11	687.644,67	2,45	460.996,36	
Assistência ao Idoso	138.000,00	139.790,10	-40.314,71	64.947,85	0,19	74.842,25	16.690,63	54.669,83	0,19	85.120,27	
Assistência à Criança e ao Adolescente	52.000,00	153.589,50	-444,86	39.921,64	0,11	113.667,86	12.397,00	24.124,64	0,09	129.464,86	
Assistência Comunitária	1.861.300,00	750.294,96	27.289,48	274.995,26	0,79	475.299,70	43.505,00	204.170,63	0,73	546.124,33	
Alimentação e Nutrição	15.000,00	15.000,00	0,00	0,00	0,00	15.000,00	0,00	0,00	0,00	15.000,00	
Abastecimento	15.000,00	0,00	0,00	0,00	0,00	0,00	0,00	0,00	0,00	0,00	
Saúde	10.309.907,60	11.855.623,06	1.204.564,51	10.685.983,49	30,52	1.169.639,57	2.009.584,74	8.280.974,15	29,49	3.574.648,91	
Administração Geral	1.403.900,00	1.738.116,76	186.800,49	1.700.317,95	4,86	37.798,81	246.255,73	1.218.095,96	4,34	520.020,80	
Atenção Básica	4.028.000,00	4.095.898,51	278.814,75	3.624.752,23	10,35	471.146,28	607.636,27	2.650.042,26	9,44	1.445.856,25	
Assistência Hospitalar e Ambulatorial	4.158.627,89	5.298.684,41	586.063,66	4.779.107,67	13,65	519.576,74	856.699,68	3.867.447,00	13,77	1.431.237,41	
Suporte Profilático e Terapêutico	70.000,00	115.929,18	-3.190,00	110.165,44	0,31	5.763,74	12.414,00	95.675,44	0,34	20.253,74	
Vigilância Sanitária	362.000,00	362.037,20	0,00	226.683,20	0,65	135.354,00	41.622,06	204.756,49	0,73	157.280,71	
Alimentação e Nutrição	12.000,00	0,00	0,00	0,00	0,00	0,00	0,00	0,00	0,00	0,00	
Habitação Rural	265.379,71	244.957,00	156.075,61	244.957,00	0,70	0,00	244.957,00	244.957,00	0,87	0,00	
Saneamento Básico Urbano	10.000,00	0,00	0,00	0,00	0,00	0,00	0,00	0,00	0,00	0,00	
Trabalho	426.700,00	428.780,00	-49.896,52	72.097,93	0,21	356.682,07	13.124,56	51.610,73	0,18	377.169,27	
Administração Geral	183.400,00	185.480,00	-49.896,52	72.097,93	0,21	113.382,07	13.124,56	51.610,73	0,18	133.869,27	
Fomento ao Trabalho	243.300,00	243.300,00	0,00	0,00	0,00	243.300,00	0,00	0,00	0,00	243.300,00	
Educação	13.905.500,00	13.442.772,47	-201.488,54	12.100.423,30	34,56	1.342.349,17	2.065.892,77	9.794.992,50	34,88	3.647.779,97	
Administração Geral	1.181.000,00	971.109,41	158.327,02	932.131,66	2,66	38.977,75	169.092,36	706.346,21	2,52	264.763,20	
Alimentação e Nutrição	340.000,00	340.000,00	85.244,71	307.828,30	0,88	32.171,70	83.784,43	276.638,93	0,99	63.361,07	
Ensino Fundamental	7.330.000,00	7.398.899,67	-131.087,47	7.094.899,67	20,27	304.000,00	1.222.417,05	5.961.604,97	21,23	1.437.294,70	
Ensino Médio	419.000,00	434.304,34	153.108,80	432.108,80	1,23	2.195,54	51.321,60	283.430,40	1,01	150.873,94	
Ensino Profissional	13.000,00	3.000,00	0,00	0,00	0,00	3.000,00	0,00	0,00	0,00	3.000,00	
Ensino Superior	31.500,00	13.000,00	0,00	0,00	0,00	13.000,00	0,00	0,00	0,00	13.000,00	
Educação Infantil	1.297.000,00	1.271.000,00	-9.000,00	1.224.439,50	3,50	46.560,50	221.048,53	1.080.985,70	3,85	190.014,30	

GOVERNO MUNICIPAL DE QUIXELÔ

Relatório Resumido de Execução Orçamentária

Demonstrativo da Execução das Despesas por Função/Subfunção

Orçamento Fiscal e da Seguridade Social

Período: Janeiro a Outubro de 2018/Bimestre: Setembro e Outubro

RREO - Anexo 2 (LRF, Art. 52, inciso II, alínea "c")

Em reais

Função/Subfunção	Dotação Inicial	Dotação Atualizada (a)	Despesas Empenhadas			Saldo(c) = (a-b)	Despesas Liquidadas			Saldo(e) = (a-d)	Insc. Restos a Pagar Não Processados (f)
			No Bimestre	Até o Bimestre (b)	% (b / total b)		No Bimestre	Até o Bimestre (d)	% (d / total d)		
Educação de Jovens e Adultos	257.000,00	341.048,82	-15.000,00	312.108,40	0,89	28.940,42	66.273,26	237.315,13	0,85	103.733,69	
Educação Básica	3.037.000,00	2.670.410,23	-443.081,60	1.796.906,97	5,13	873.503,26	251.955,54	1.248.671,16	4,45	1.421.739,07	
Cultura	1.642.392,88	1.606.263,87	-21.346,05	494.300,34	1,41	1.111.963,53	92.554,14	380.021,11	1,35	1.226.242,76	
Administração Geral	584.000,00	604.170,99	-29.846,05	429.756,98	1,23	174.414,01	92.554,14	323.977,75	1,15	280.193,24	
Difusão Cultural	286.000,00	289.500,00	8.500,00	12.900,00	0,04	276.600,00	0,00	4.400,00	0,02	285.100,00	
Turismo	772.392,88	712.592,88	0,00	51.643,36	0,15	660.949,52	0,00	51.643,36	0,18	660.949,52	
Urbanismo	1.547.853,22	1.601.688,92	218.869,88	1.273.117,49	3,64	328.571,43	327.773,03	1.150.934,69	4,10	450.754,23	
Infra-Estrutura Urbana	1.260.853,22	1.314.688,92	211.004,42	1.060.752,03	3,03	253.936,89	300.796,71	963.706,92	3,43	350.982,00	
Serviços Urbanos	287.000,00	287.000,00	7.865,46	212.365,46	0,61	74.634,54	26.976,32	187.227,77	0,67	99.772,23	
Habitação	83.000,00	62.362,92	0,00	0,00	0,00	62.362,92	0,00	0,00	0,00	62.362,92	
Habitação Rural	23.000,00	12.362,92	0,00	0,00	0,00	12.362,92	0,00	0,00	0,00	12.362,92	
Habitação Urbana	60.000,00	50.000,00	0,00	0,00	0,00	50.000,00	0,00	0,00	0,00	50.000,00	
Saneamento	1.180.000,00	1.100.000,00	974.014,03	974.014,03	2,78	125.985,97	814.710,72	814.710,72	2,90	285.289,28	
Saneamento Básico Urbano	1.180.000,00	1.100.000,00	974.014,03	974.014,03	2,78	125.985,97	814.710,72	814.710,72	2,90	285.289,28	
Gestão Ambiental	258.000,00	158.000,00	0,00	21.229,07	0,06	136.770,93	0,00	21.229,07	0,08	136.770,93	
Recursos Hídricos	258.000,00	158.000,00	0,00	21.229,07	0,06	136.770,93	0,00	21.229,07	0,08	136.770,93	
Agricultura	920.415,92	920.415,92	0,00	111.013,66	0,32	809.402,26	0,00	110.313,66	0,39	810.102,26	
Abastecimento	387.915,92	387.915,92	0,00	18.184,66	0,05	369.731,26	0,00	18.184,66	0,06	369.731,26	
Extensão Rural	415.500,00	415.500,00	0,00	2.100,00	0,01	413.400,00	0,00	1.400,00	0,01	414.100,00	
Irrigação	17.000,00	17.000,00	0,00	0,00	0,00	17.000,00	0,00	0,00	0,00	17.000,00	
Promoção da Produção Agropecuária	100.000,00	100.000,00	0,00	90.729,00	0,26	9.271,00	0,00	90.729,00	0,32	9.271,00	
Indústria	45.000,00	45.000,00	0,00	7.992,00	0,02	37.008,00	0,00	0,00	0,00	45.000,00	
Produção Industrial	45.000,00	45.000,00	0,00	7.992,00	0,02	37.008,00	0,00	0,00	0,00	45.000,00	
Comunicações	52.000,00	72.250,00	30.400,00	72.250,00	0,21	0,00	15.200,00	57.050,00	0,20	15.200,00	
Comunicação Social	52.000,00	72.250,00	30.400,00	72.250,00	0,21	0,00	15.200,00	57.050,00	0,20	15.200,00	
Energia	30.000,00	20.000,00	0,00	0,00	0,00	20.000,00	0,00	0,00	0,00	20.000,00	
Energia Elétrica	30.000,00	20.000,00	0,00	0,00	0,00	20.000,00	0,00	0,00	0,00	20.000,00	
Transporte	115.000,00	140.763,02	105.763,02	118.263,02	0,34	22.500,00	0,00	12.500,00	0,04	128.263,02	
Transporte Rodoviário	115.000,00	140.763,02	105.763,02	118.263,02	0,34	22.500,00	0,00	12.500,00	0,04	128.263,02	
Desporto e Lazer	432.550,00	402.550,00	-320,00	211.067,70	0,60	191.482,30	0,00	211.067,70	0,75	191.482,30	
Desporto Comunitário	432.550,00	402.550,00	-320,00	211.067,70	0,60	191.482,30	0,00	211.067,70	0,75	191.482,30	
Encargos Especiais	976.180,38	876.170,38	3.641,64	784.301,60	2,24	91.868,78	110.158,86	708.044,70	2,52	168.125,68	
Outros Encargos Especiais	976.180,38	876.170,38	3.641,64	784.301,60	2,24	91.868,78	110.158,86	708.044,70	2,52	168.125,68	
Reserva de Contingência	400.000,00	0,97	0,00	0,00	0,00	0,97	0,00	0,00	0,00	0,97	
Reserva de Contingência	400.000,00	0,97	0,00	0,00	0,00	0,97	0,00	0,00	0,00	0,97	

GOVERNO MUNICIPAL DE QUIXELÔ

Relatório Resumido de Execução Orçamentária

Demonstrativo da Execução das Despesas por Função/Subfunção

Orçamento Fiscal e da Seguridade Social

Período: Janeiro a Outubro de 2018/Bimestre: Setembro e Outubro

RREO - Anexo 2 (LRF, Art. 52, inciso II, alínea "c")

Em reais

Função/Subfunção	Dotação Inicial	Dotação Atualizada (a)	Despesas Empenhadas			Saldo(c) = (a-b)	Despesas Liquidadas			Saldo(e) = (a-d)	Insc. Restos a Pagar Não Processados (f)
			No Bimestre	Até o Bimestre (b)	% (b / total b)		No Bimestre	Até o Bimestre (d)	% (d / total d)		
Despesas (Intra-Orçamentárias) (II)	0,00	0,00	0,00	0,00	0,00	0,00	0,00	0,00	0,00	0,00	
Total (III) (I + II)	42.500.000,00	42.500.000,00	2.247.277,79	35.007.877,18	100,00	7.492.122,82	6.769.609,21	28.082.288,96	100,00	14.417.711,04	

MARIA DE FATIMA ARAUJO
Prefeita Municipal de Quixelô

PUBLICONT ASSE PLAN CONT MUN S/C LTDA
Contador - CRC 440

TIAGO ANDERSON NOGUEIRA DE OLIVEIRA
Controlador e Ouvidor

ANTONIO VICENTE DA SILVA FILHO
SECRETÁRIO

GOVERNO MUNICIPAL DE QUIXELÔ

Relatório Resumido de Execução Orçamentária

Demonstrativo da Receita Corrente Líquida

Orçamento Fiscal e da Seguridade Social

Período: Janeiro a Outubro de 2018/Bimestre: Setembro e Outubro


RREO - Anexo 3 (LRF, Art. 53, inciso I)

Especificação	Evolução da Receita Realizada nos Últimos 12 Meses												Total	Previsão
	Novembro/2017	Dezembro/2017	Janeiro/2018	Fevereiro/2018	Março/2018	Abril/2018	Maió/2018	Junho/2018	Julho/2018	Agosto/2018	Setembro/2018	Outubro/2018	(Últimos 12 Meses)	Atualizada do Exercício
Receitas Correntes (I)	2.442.691,79	5.108.306,82	2.733.914,47	3.870.436,47	2.668.744,92	4.352.075,81	3.196.569,87	4.356.714,13	3.459.317,79	2.834.080,65	2.346.425,23	3.505.854,56	40.875.132,51	37.038.301,99
Impostos, Taxas e Contribuições de Melhoria	44.383,07	176.908,02	37.158,88	47.138,44	64.772,14	424.439,89	52.587,55	47.689,66	51.315,11	65.845,29	113.625,61	29.628,53	1.155.492,19	886.500,00
IPTU	104,05	189,20	725,69	1.257,93	2.861,31	3.659,08	5.018,10	2.522,63	470,75	877,27	3.321,59	480,73	21.488,33	16.900,00
ISS	16.121,04	66.045,90	13.378,54	12.670,39	22.845,61	407.195,96	35.949,27	23.159,36	24.451,47	22.662,98	61.517,37	24.357,50	730.355,39	254.900,00
ITBI	0,00	262,83	3.092,69	490,00	4.526,82	1.498,50	1.157,68	976,80	680,00	2.926,85	0,00	1.495,20	17.107,37	30.900,00
IRRF	25.296,16	109.646,92	7.491,37	0,00	17.800,97	7.651,62	5.018,27	16.666,10	22.747,79	36.525,37	45.158,80	332,57	294.335,94	401.800,00
Outros Impostos, Taxas e Contribuições de Melhoria	2.861,82	763,17	12.470,59	32.720,12	16.737,43	4.434,73	5.444,23	4.364,77	2.965,10	2.852,82	3.627,85	2.962,53	92.205,16	182.000,00
Contribuições	26.411,20	167.800,61	31.656,24	32.577,35	0,00	37.345,99	24.794,70	28.881,47	26.882,88	30.884,13	1.747,11	31.347,87	440.329,55	250.000,00
Receita Patrimonial	2.613,35	2.295,85	6.763,54	3.173,04	4.661,34	3.017,57	4.003,15	4.031,42	7.176,78	6.939,33	4.764,42	5.097,22	54.537,01	153.831,99
Rendimentos de Aplicação Financeira	2.613,35	2.295,85	6.763,54	3.173,04	4.661,34	3.017,57	4.003,15	4.031,42	7.176,78	6.939,33	4.764,42	5.097,22	54.537,01	153.831,99
Outras Receitas Patrimoniais	0,00	0,00	0,00	0,00	0,00	0,00	0,00	0,00	0,00	0,00	0,00	0,00	0,00	0,00
Receita Agropecuária	0,00	0,00	0,00	0,00	0,00	0,00	0,00	0,00	0,00	0,00	0,00	0,00	0,00	0,00
Receita Industrial	0,00	0,00	0,00	0,00	0,00	0,00	0,00	0,00	0,00	0,00	0,00	0,00	0,00	0,00
Receita de Serviços	0,00	0,00	0,00	0,00	0,00	0,00	0,00	0,00	0,00	0,00	0,00	801.535,79	801.535,79	1.083.000,00
Transferências Correntes	2.352.745,76	4.736.243,54	2.640.749,97	3.784.286,79	2.597.519,36	3.880.014,84	3.111.493,99	4.273.210,44	3.373.274,91	2.691.268,59	2.226.288,09	2.623.139,10	38.290.235,38	34.288.970,00
Cota-Parte do FPM	985.995,50	1.318.755,58	1.204.507,34	1.574.667,80	1.060.367,05	1.111.760,31	1.364.399,98	1.277.695,70	867.778,41	1.094.753,56	825.663,98	937.948,91	13.624.294,12	11.774.748,00
Cota-Parte do ICMS	257.432,24	284.991,04	285.539,83	243.846,98	211.595,33	227.425,44	245.271,52	195.281,30	263.210,83	240.777,14	254.418,49	277.093,20	2.986.883,34	3.040.000,00
Cota-Parte do IPVA	5.716,34	9.399,02	69.907,67	85.522,55	46.746,26	44.931,58	41.903,52	33.008,05	11.040,80	11.629,17	7.029,00	5.424,92	372.258,88	584.000,00
Cota-Parte do ITR	148,82	457,30	0,00	162,21	149,03	38,49	0,00	488,58	74,70	346,32	548,24	1.048,37	3.462,06	1.200,00
Transferências da LC 87/1996	736,42	736,42	694,35	679,77	679,77	679,77	679,77	679,77	679,77	679,77	679,77	679,77	8.285,12	7.200,00
Transferências da LC 61/1989	781,18	1.077,81	1.359,60	716,23	742,49	0,00	1.347,05	0,00	1.741,21	954,92	990,02	969,19	10.679,70	7.500,00
Transferência do FUNDEB	618.076,40	751.922,14	746.496,30	1.346.159,62	778.806,73	1.055.303,70	844.327,81	796.836,77	749.473,93	756.136,30	722.711,30	781.890,55	9.948.141,55	10.900.000,00
Outras Transferências Correntes	483.858,86	2.368.904,23	332.244,88	532.531,63	498.432,70	1.439.875,55	613.564,34	1.969.220,27	1.479.275,26	585.991,41	414.247,29	618.084,19	11.336.230,61	7.974.322,00
Outras Receitas Correntes	16.538,41	25.058,80	17.585,84	3.260,85	1.792,08	7.257,52	3.690,48	2.901,14	668,11	39.143,31	0,00	15.106,05	133.002,59	376.000,00
Deduções (II)	250.162,01	323.083,37	312.383,04	381.220,89	264.111,84	277.185,29	330.673,32	301.674,83	228.762,39	269.859,41	217.890,11	244.664,55	3.401.671,05	3.853.787,00
Contribuição Servidor para o Plano de Previdência	0,00	0,00	0,00	0,00	0,00	0,00	0,00	0,00	0,00	0,00	0,00	0,00	0,00	0,00
Compensações Financ. entre Regimes Previdência	0,00	0,00	0,00	0,00	0,00	0,00	0,00	0,00	0,00	0,00	0,00	0,00	0,00	0,00
Dedução da Receita para Formação do FUNDEB	250.162,01	323.083,37	312.383,04	381.220,89	264.111,84	277.185,29	330.673,32	301.674,83	228.762,39	269.859,41	217.890,11	244.664,55	3.401.671,05	3.853.787,00
Receita Corrente Líquida (III) = (I - II)	2.192.529,78	4.785.223,45	2.421.531,43	3.489.215,58	2.404.633,08	4.074.890,52	2.865.896,55	4.055.039,30	3.230.555,40	2.564.221,24	2.128.535,12	3.261.190,01	37.473.461,46	33.184.514,99

GOVERNO MUNICIPAL DE QUIXELÔ
Relatório Resumido de Execução Orçamentária
Demonstrativo da Receita Corrente Líquida
Orçamento Fiscal e da Seguridade Social
Período: Janeiro a Outubro de 2018/Bimestre: Setembro e Outubro

RREO - Anexo 3 (LRF, Art. 53, inciso I)

Em reais




MARIA DE FATIMA ARAUJO
Prefeita Municipal de Quixelô



TIAGO ANDERSON NOGUEIRA DE OLIVEIRA
Controlador e Ouvidor



PUBLICONT ASSE PLAN CONT MUN S/C LTDA
Contador - CRC 460



ANTONIO VICENTE DA SILVA FILHO
SECRETÁRIO

GOVERNO MUNICIPAL DE QUIXELÔ

Relatório Resumido de Execução Orçamentária

Demonstrativo das Receitas e Despesas Previdenciárias do Regime Próprio de Previdência dos Servidores

Orçamento Fiscal e da Seguridade Social

Período: Janeiro a Outubro / Bimestre: Setembro a Outubro de 2018

RREO - Anexo 4 (LRF, Art. 53, inciso II)

Em Reais

RECEITAS PREVIDENCIÁRIAS - RPPS	PLANO PREVIDENCIÁRIO		RECEITAS REALIZADAS	
	PREVISÃO INICIAL	PREVISÃO ATUALIZADA	Até o Bimestre	Até o Bimestre
			2018	2017
RECEITAS CORRENTES (I)	0,00	0,00	0,00	0,00
Receitas de Contribuições dos Segurados	0,00	0,00	0,00	0,00
Civil	0,00	0,00	0,00	0,00
Ativo	0,00	0,00	0,00	0,00
Inativo	0,00	0,00	0,00	0,00
Pensionista	0,00	0,00	0,00	0,00
Receitas de Contribuições Patronais	0,00	0,00	0,00	0,00
Civil	0,00	0,00	0,00	0,00
Ativo	0,00	0,00	0,00	0,00
Inativo				
Pensionista				
Em Regime de Parcelamento de Débitos	0,00	0,00	0,00	0,00
Receita Patrimonial	0,00	0,00	0,00	0,00
Receitas Imobiliárias	0,00	0,00	0,00	0,00
Receitas de Valores Mobiliários	0,00	0,00	0,00	0,00
Outras Receitas Patrimoniais	0,00	0,00	0,00	0,00
Receitas de Serviços	0,00	0,00		
Outras Receitas Correntes	0,00	0,00	0,00	0,00
Compensação Previdenciária do RGPS para o RPPS	0,00	0,00	0,00	0,00
Aportes Periódicos para Amortização de Déficit Atuarial do RPPS (II)	0,00	0,00	0,00	0,00
Demais Receitas Correntes	0,00	0,00	0,00	0,00
RECEITAS DE CAPITAL (III)	0,00	0,00	0,00	0,00
Alienação de Bens, Direitos e Ativos	0,00	0,00	0,00	0,00
Amortização de Empréstimos	0,00	0,00	0,00	0,00
Outras Receitas de Capital	0,00	0,00	0,00	0,00
TOTAL DAS RECEITAS PREVIDENCIÁRIAS - RPPS (IV) = (I + III - II)	0,00	0,00	0,00	0,00

GOVERNO MUNICIPAL DE QUIXELÔ

Relatório Resumido de Execução Orçamentária

Demonstrativo das Receitas e Despesas Previdenciárias do Regime Próprio de Previdência dos Servidores

Orçamento Fiscal e da Seguridade Social

Período: Janeiro a Outubro / Bimestre: Setembro a Outubro de 2018

RREO - Anexo 4 (LRF, Art. 53, inciso II)

Em Reais

Recursos RPPS Arrecadados em Exercícios Anteriores		PREVISÃO ORÇAMENTÁRIA	
Valor			
Reserva Orçamentária do RPPS		PREVISÃO ORÇAMENTÁRIA	
Valor			
Aportes de Recursos para o Plano Previdenciário do RPPS		APORTES REALIZADOS	
Plano de Amortização - Contribuição Patronal Suplementar			
Plano de Amortização - Aporte Periódico de Valores Predefinidos			
Outros Aportes para o RPPS			
Recursos para Cobertura de Déficit Financeiro			
Bens e Direitos do RPPS	PERÍODO DE REFERÊNCIA		
	2018	2017	
Caixa e Equivalentes de Caixa	0,00	0,00	
Investimentos e Aplicações			
Outros Bens e Direitos			

MARIA DE FATIMA ARAUJO
Prefeita Municipal de Quixelô

PUBLICONT ASSE PLAN CONT MUN S/C LTDA
Contador - CRC 440

TIAGO ANDERSON NOGUEIRA DE OLIVEIRA
Controlador e Ouvidor

ANTONIO VICENTE DA SILVA FILHO
SECRETÁRIO

GOVERNO MUNICIPAL DE QUIXELÔ

Relatório Resumido de Execução Orçamentária

Demonstrativo do Resultado Primário e Nominal

Orçamento Fiscal e da Seguridade Social

Período: Janeiro a Outubro de 2018/Bimestre: Setembro e Outubro

RREO - Anexo 6 (LRF - Art. 53, inciso III)

Em reais

Receitas Primárias	Previsão Atualizada	Até o Bimestre 2018	
		Receitas Realizadas (a)	
Receitas Correntes (I)	37.038.301,99		30.495.708,23
Impostos, Taxas e Contribuições de Melhoria	886.500,00		934.201,10
IPTU	16.900,00		21.195,08
ISS	254.900,00		648.188,45
ITBI	30.900,00		16.844,54
IRRF	401.800,00		159.392,86
Outros Impostos, Taxas e Contribuições de Melhoria	182.000,00		88.580,17
Contribuições	250.000,00		246.117,74
Receitas Previdenciárias	0,00		0,00
Outras Receitas de Contribuições	250.000,00		246.117,74
Receita Patrimonial	153.831,99		49.627,81
Aplicações Financeiras (II)	153.831,99		49.627,81
Outras Receitas Patrimoniais	0,00		0,00
Transferências Correntes	34.288.970,00		28.372.820,41
Cota-Parte do FPM	11.774.748,00		9.055.634,69
Cota-Parte do ICMS	3.040.000,00		1.955.568,21
Cota-Parte do IPVA	584.000,00		285.714,98
Cota-Parte do ITR	1.200,00		2.284,83
Transferências da LC 87/1996	7.200,00		5.449,87
Transferências da LC nº 61/1989	7.500,00		8.820,71
Transferências do FUNDEB	0,00		0,00
Outras Transferências Correntes	18.874.322,00		17.059.347,12
Demais Receitas Correntes	1.459.000,00		892.941,17
Outras Receitas Financeiras (III)	0,00		0,00
Receitas Correntes Restantes	1.459.000,00		892.941,17
Receitas Primárias Correntes (IV) = (I - II - III)	36.884.470,00		30.446.080,42
Receitas de Capital (V)	5.461.698,01		984.417,62
Operações de Crédito (VI)	0,00		0,00
Amortização de Empréstimos (VII)	0,00		0,00
Alienação de Bens	0,00		0,00
Receitas de Alienação de Investimentos Temporários (VIII)			
Receitas de Alienação de Investimentos Permanentes (IX)			
Outras Alienações de Bens	0,00		0,00
Transferências de Capital	5.461.698,01		984.417,62
Convênios	0,00		0,00
Outras Transferências de Capital	5.461.698,01		984.417,62

GOVERNO MUNICIPAL DE QUIXELÔ

Relatório Resumido de Execução Orçamentária

Demonstrativo do Resultado Primário e Nominal

Orçamento Fiscal e da Seguridade Social

Período: Janeiro a Outubro de 2018/Bimestre: Setembro e Outubro

RREO - Anexo 6 (LRF - Art. 53 - inciso III)

Em reais

Receitas Primárias	Previsão Atualizada	Até o Bimestre 2018					
		Receitas Realizadas (a)					
Outras Receitas de Capital	0,00	0,00					
Outras Receitas de Capital Não Primárias (X)							
Outras Receitas de Capital Primárias	0,00	0,00					
Receitas Primárias de Capital (XI) = (V - VI - VII - VIII - IX - X)	5.461.698,01	984.417,62					
Receita Primária Total (XII) = (IV + XI)	42.346.168,01	31.430.498,04					
Despesas Primárias	Dotação Atualizada	Despesas Empenhadas	Despesas Liquidadas	Despesas Pagas (a)	Restos a Pagar Processados Pagos (b)	Restos a Pagar Não Processados	
						Liquidados	Pagos (c)
Despesas Primárias							
Despesas Correntes (XIII)	37.669.323,76	32.643.828,79	26.145.104,23	24.410.819,02	3.721.522,15	1.353.093,32	1.352.282,40
Pessoal e Encargos Sociais	21.288.388,30	19.165.637,92	14.997.714,69	13.730.612,20	2.354.460,08	707.287,21	707.287,20
Juros e Encargos da Dívida (XIV)	4.000,00	4.000,00	2.810,89	2.810,89	0,00		
Outras Despesas Correntes	16.376.935,46	13.474.190,87	11.144.578,65	10.677.395,93	1.367.062,07	645.806,11	644.995,20
Despesas Primárias Correntes (XV) = (XIII - XIV)	37.665.323,76	32.639.828,79	26.142.293,34	24.408.008,13	3.721.522,15	1.353.093,32	1.352.282,40
Despesas de Capital (XVI)	4.830.675,27	2.364.048,39	1.937.184,73	1.908.539,00	75.661,21	30.696,48	30.696,48
Investimentos	4.445.685,27	2.024.761,03	1.637.702,70	1.609.056,97	75.661,21	30.696,48	30.696,48
Inversões Financeiras	14.000,00	0,00	0,00	0,00	0,00		
Concessão de Empréstimo (XVII)							
Aquisição de Título de Capital Já Integralizado (XVIII)							
Aquisição de Título de Crédito (XIX)							
Demais Inversões Financeiras	14.000,00	0,00	0,00	0,00	0,00		
Amortização da Dívida (XX)	370.990,00	339.287,36	299.482,03	299.482,03	0,00		
Despesas Primárias de Capital (XXI) = (XVI - XVII - XVIII - XIX - XX)	4.459.685,27	2.024.761,03	1.637.702,70	1.609.056,97	75.661,21	30.696,48	30.696,48
Reserva de Contingência (XXII)	0,97						
Despesas Primária Total (XXIII) = (XV + XXI + XXII)	42.125.010,00	34.664.589,82	27.779.996,04	26.017.065,10	3.797.183,36	1.383.789,80	1.382.978,88
Resultado Primário - Acima da Linha (XXIV) = [XIIa - (XXIIIa + XXIIIb + XXIIIc)]							233.270,70

Meta Fiscal Para o Resultado Primário	Valor Corrente
Meta fixada no Anexo de Metas Fiscais da LDO para o exercício de referência	337.779,04

GOVERNO MUNICIPAL DE QUIXELÔ

Relatório Resumido de Execução Orçamentária

Demonstrativo do Resultado Primário e Nominal

Orçamento Fiscal e da Seguridade Social

Período: Janeiro a Outubro de 2018/Bimestre: Setembro e Outubro

RREO - Anexo 6 (LRF - Art. 53, inciso III)

Em reais

Juros Nominais	Valor Incorrido
JUROS E ENCARGOS ATIVOS (XXV)	49.627,81
JUROS E ENCARGOS PASSIVOS (XXVI)	2.810,89

RESULTADO NOMINAL - Acima da Linha (XXVII) = XXIV + (XXV - XXVI)	280.087,62
--	------------

Meta Fiscal Para o Resultado Nominal	Valor Corrente
Meta fixada no Anexo de Metas Fiscais da LDO para o exercício de referência	133.971,29

CÁLCULO DO RESULTADO NOMINAL	Saldo	
	Em 31/Dez/2017 (a)	Até o Outubro (b)
DÍVIDA CONSOLIDADA (XXVIII)	6.833.852,40	6.534.370,37
DEDUÇÕES (XXIX)	0,00	0,00
Disponibilidade de Caixa	-2.012.903,70	-62.673,46
Disponibilidade de Caixa Bruta	2.891.831,97	2.807.809,79
(-) Restos a Pagar Processados (XXX)	4.904.735,67	2.870.483,25
Demais Haveres Financeiros	0,00	0,00
DÍVIDA CONSOLIDADA LÍQUIDA (XXXI) = (XXVIII - XXIX)	6.833.852,40	6.534.370,37
RESULTADO NOMINAL - Abaixo da Linha (XXXII) = (XXXIa - XXXIb)		299.482,03

Ajuste Metodológico	Até o Bimestre
VARIAÇÃO SALDO RPP = (XXXIII) = (XXXa - XXXb)	2.034.252,42
RECEITA DE ALIENAÇÃO DE INVESTIMENTOS PERMANENTES (IX)	0,00
PASSIVOS RECONHECIDOS NA DC (XXXIV)	
OUTROS AJUSTES (XXXV)	
RESULTADO NOMINAL AJUSTADO - Abaixo da Linha (XXXVI) = (XXXII - XXXIII - IX + XXXIV + XXXV)	0,00

Informações Adicionais	Previsão Orçamentária
Saldo de Exercícios Anteriores	
Recursos Arrecadados em Exercícios Anteriores - RPPS	
Superávit Financeiro Utilizado para Abertura e Reabertura de Créditos Adicionais	
Reserva Orçamentária do RPPS	

GOVERNO MUNICIPAL DE QUIXELÔ

Relatório Resumido de Execução Orçamentária


Demonstrativo do Resultado Primário e Nominal

Orçamento Fiscal e da Seguridade Social

Período: Janeiro a Outubro de 2018/Bimestre: Setembro e Outubro

RREO - Anexo 6 (LRF - Art. 53, inciso III)

Em reais



MARIA DE FATIMA ARAUJO
Prefeita Municipal de Quixelô


PUBLICONT ASSE PLAN CONT MUN S/C LTDA
Contador - CRC 040

TIAGO ANDERSON NOGUEIRA DE OLIVEIRA
Controlador e Ouvidor



ANTONIO VICENTE DA SILVA FILHO
SECRETÁRIO

GOVERNO MUNICIPAL DE QUIXELÔ

Relatório Resumido de Execução Orçamentária

Restos a Pagar por Poder e Órgão

Orçamento Fiscal e da Seguridade Social

Período: Janeiro a Outubro de 2018/Bimestre: Setembro e Outubro

RREO - Anexo 7 (LRF, Art. 53, inciso V)

PODER/ÓRGÃO	RESTOS A PAGAR PROCESSADOS E NÃO PROCESSADOS LIQUIDADOS EM EXERCÍCIOS ANTERIORES					RESTOS A PAGAR NÃO PROCESSADOS						Saldo l = (e + k)
	INSCRITOS		Pagos (c)	Cancelados (d)	Saldo e = (a+b) - (c+d)	INSCRITOS		Liquidados (h)	Pagos (i)	Cancelados (j)	Saldo k = (f+g) - (i+j)	
	Em Exercícios Anteriores (a)	Em 31 de Dezembro de 2017 (b)				Em Exercícios Anteriores (f)	Em 31 de Dezembro de 2017 (g)					
RESTOS A PAGAR (EXCETO INTRA-ORÇAMENTÁRIOS) (I)	1.120.010,99	3.785.793,68	3.797.183,36	86.718,30	1.021.903,01	41.800,00	1.639.796,70	1.383.789,80	1.382.978,88	140.957,72	157.660,10	1.179.563,11
PODER EXECUTIVO	1.077.726,35	3.769.438,43	3.780.828,11	86.718,30	979.618,37	41.800,00	1.611.317,52	1.356.310,62	1.355.499,70	139.957,72	157.660,10	1.137.278,47
Gabinete da Prefeita	2.910,00	65.702,88	65.702,88	0,00	2.910,00	0,00	23.644,33	22.264,47	22.264,47	1.379,86	0,00	2.910,00
Secretaria Municipal de Planejamento, Administração, Finanças e Orçamento	43.481,85	228.691,11	233.912,91	0,00	38.260,05	7.000,00	151.389,78	93.328,90	93.328,90	25.385,17	39.675,71	77.935,76
Secretaria Municipal de Saúde	305.627,26	923.607,23	917.315,19	635,08	311.284,22	11.500,00	495.442,82	410.244,96	409.434,04	40.677,87	56.830,91	368.115,13
Secretaria Municipal de Educação	586.809,94	1.920.111,39	1.932.912,95	84.946,11	489.062,27	7.000,00	599.080,17	527.650,22	527.650,22	42.980,73	35.449,22	524.511,49
Secretaria Municipal de Assistência Social	16.924,15	140.804,86	139.883,87	0,00	17.845,14	7.300,00	75.980,41	68.763,16	68.763,16	12.915,25	1.602,00	19.447,14
Secretaria Municipal da Infraestrutura	82.500,40	288.226,22	288.375,42	0,00	82.351,20	3.000,00	203.839,62	180.436,14	180.436,14	5.268,67	21.134,81	103.486,01
Secretaria Municipal de Desenvolvimento Agrário e Meio Ambiente	22.858,40	33.683,24	33.951,19	0,00	22.590,45	3.000,00	19.651,54	17.170,31	17.170,31	4.495,98	985,25	23.575,70
Serviço Autônomo de Água e Esgoto	0,00	0,00	0,00	0,00	0,00	0,00	0,00	0,00	0,00	0,00	0,00	0,00
Procuradoria Geral do Município	162,40	8.437,00	8.599,40	0,00	0,00	0,00	4.708,56	3.665,04	3.665,04	1.043,52	0,00	0,00
Secretaria Municipal da Cultura, Turismo, Desporto e Juventude	9.451,95	145.600,21	145.600,01	1.137,11	8.315,04	0,00	21.904,60	19.135,61	19.135,61	786,79	1.982,20	10.297,24
Controladoria e Ouvidoria Geral	0,00	6.000,00	6.000,00	0,00	0,00	3.000,00	3.479,16	3.479,16	3.479,16	3.000,00	0,00	0,00
Secretaria Municipal do Trabalho e Empreendedorismo	7.000,00	8.574,29	8.574,29	0,00	7.000,00	0,00	12.196,53	10.172,65	10.172,65	2.023,88	0,00	7.000,00
RESERVA DE CONTINGENCIA	0,00	0,00	0,00	0,00	0,00	0,00	0,00	0,00	0,00	0,00	0,00	0,00
PODER LEGISLATIVO	42.284,64	16.355,25	16.355,25	0,00	42.284,64	0,00	28.479,18	27.479,18	27.479,18	1.000,00	0,00	42.284,64
RESTOS A PAGAR (INTRA-ORÇAMENTÁRIOS) (II)	0,00	0,00	0,00	0,00	0,00	0,00	0,00	0,00	0,00	0,00	0,00	0,00
TOTAL (III) = (I + II)	1.120.010,99	3.785.793,68	3.797.183,36	86.718,30	1.021.903,01	41.800,00	1.639.796,70	1.383.789,80	1.382.978,88	140.957,72	157.660,10	1.179.563,11

GOVERNO MUNICIPAL DE QUIXELÔ

Relatório Resumido de Execução Orçamentária

Restos a Pagar por Poder e Órgão

Orçamento Fiscal e da Seguridade Social

Período: Janeiro a Outubro de 2018/Bimestre: Setembro e Outubro

RREO - Anexo 7 (LRF, Art. 53, inciso V)

PODER/ÓRGÃO	RESTOS A PAGAR PROCESSADOS E NÃO PROCESSADOS LIQUIDADOS EM EXERCÍCIOS ANTERIORES					RESTOS A PAGAR NÃO PROCESSADOS					Saldo l = (e + k)	
	INSCRITOS		Pagos (c)	Cancelados (d)	Saldo e = (a+b) - (c+d)	INSCRITOS		Liquidados (h)	Pagos (i)	Cancelados (j)		Saldo k = (f+g) - (i+j)
	Em Exercícios Anteriores (a)	Em 31 de Dezembro de 2017 (b)				Em Exercícios Anteriores (f)	Em 31 de Dezembro de 2017 (g)					

MARIA DE FATIMA ARAUJO
Prefeita Municipal de Quixelô

PUBLICONT ASSE PLAN CONT MUN S/C LTDA
Contador - CRC 440

TIAGO ANDERSON NOGUEIRA DE OLIVEIRA
Controlador e Ouvidor

ANTONIO VICENTE DA SILVA FILHO
SECRETÁRIO

GOVERNO MUNICIPAL DE QUIXELÔ
Relatório Resumido de Execução Orçamentária
Demonstrativo das Receitas de Operações de Crédito e Despesas de Capital
Orçamento Fiscal e da Seguridade Social
Período: Janeiro a Outubro de 2018/Bimestre: Setembro e Outubro

RREO - Anexo IX (LRF, Art. 52, inciso I, alíneas "a" e "b" do inciso II e §1º)

R\$ 1,00

RECEITAS	PREVISÃO ATUALIZADA (a)	RECEITAS REALIZADAS Até o Bimestre (b)		SALDO NÃO REALIZADO (c) = (a - b)
RECEITAS DE OPERAÇÕES DE CRÉDITO (I)	0,00	0,00		0,00
DESPESAS	DOTAÇÃO ATUALIZADA (d)	DESPESAS EXECUTADAS Até o Bimestre		SALDO NÃO EXECUTADO (g) = (d - (e + f))
		LIQUIDADAS (e)	INSCRITAS EM RESTOS A PAGAR NÃO PROCESSADOS (f)	
DESPESAS DE CAPITAL	4.830.675,27	1.937.184,73	426.863,66	2.466.626,88
DESPESAS DE CAPITAL LÍQUIDA (II)	4.830.675,27	1.937.184,73	426.863,66	2.466.626,88
RESULTADO PARA APURAÇÃO DA REGRA DE OURO (III) = (I - II)	-4.830.675,27	-2.364.048,39		-2.466.626,88




MARIA DE FATIMA ARAUJO
Prefeita Municipal de Quixelô



PUBLICONT ASSE PLAN CONT MUN S/C LTDA
Contador - CRC 140



TIAGO ANDERSON NOGUEIRA DE OLIVEIRA
Controlador e Ouvidor



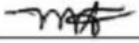
ANTONIO VICENTE DA SILVA FILHO
SECRETÁRIO

GOVERNO MUNICIPAL DE QUIXELÔ
Relatório Resumido da Execução Orçamentária
Demonstrativo da Projeção do Regime Próprio de Previdência dos Servidores
Orçamentos da Seguridade Social
Período: Janeiro a Outubro de 2018/Bimestre: Setembro e Outubro

RREO - ANEXO X (LRF, art. 53, § 1º, inciso II)

R\$ 1,00

EXERCÍCIO	RECEITAS PREVIDENCIÁRIAS (a)	DESPESAS PREVIDENCIÁRIAS (a)	RESULTADO PREVIDENCIÁRIO (c) = (a - b)	SALDO FINANCEIRO DO EXERCÍCIO (d) = ("d" exercício anterior) + (c)
	0,00	0,00	0,00	0,00



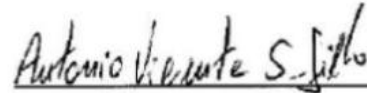
MARIA DE FATIMA ARAUJO
Prefeita Municipal de Quixelô



PUBLICONT ASSE PLAN CONT MUN S/C LTDA
Contador - CRC 940



TIAGO ANDERSON NOGUEIRA DE OLIVEIRA
Controlador e Ouvidor



ANTONIO VICENTE DA SILVA FILHO
SECRETÁRIO

GOVERNO MUNICIPAL DE QUIXELÔ
Relatório Resumido de Execução Orçamentária
Demonstrativo das Receita de Alienação de Ativos e Aplicação dos Recursos
Orçamento Fiscal e da Seguridade Social
Período: Janeiro a Outubro de 2018/Bimestre: Setembro e Outubro

RREO - Anexo XI (LRF, Art. 52, inciso I, alíneas "a" e "b" do inciso II e §1º)

R\$ 1,00

DESPESAS	DOTAÇÃO ATUALIZADA (d)	DESPESAS EXECUTADAS Até o Bimestre		SALDO NÃO EXECUTADO (g) = (d - (e + f))
		LIQUIDADAS (e)	INSCRITAS EM RESTOS A PAGAR NÃO PROCESSADOS (f)	
APLICAÇÃO DOS RECURSOS DA ALIENAÇÃO DE ATIVOS (II)				
DESPESA DE CAPITAL				
Investimentos	5.978.032,54	0,00	0,00	5.978.032,54
Inversões Financeiras	19.000,00	0,00	0,00	19.000,00
Amortização da Dívida	371.000,00	0,00	0,00	371.000,00
DESPESAS CORRENTES DOS REGIMES DE PREVIDÊNCIA				
Regime Geral da Previdência Social	0,00	0,00	0,00	0,00
Regime Próprio de Previdência dos Servidores	0,00	0,00	0,00	0,00
SALDO FINANCEIRO A APLICAR	2017 (h)	2018 (i) = (Ib - (IIe + II f))		SALDO ATUAL (j) = (IIIh + IIIi)
VALOR (III)	0,00	0,00		0,00

Fonte:



MARIA DE FATIMA ARAUJO
Prefeita Municipal de Quixelô



PUBLICONT ASSE PLAN CONT MUN S/C LTDA
Contador - CRC 140



TIAGO ANDERSON NOGUEIRA DE OLIVEIRA
Controlador e Ouvidor



ANTONIO VICENTE DA SILVA FILHO
SECRETÁRIO

GOVERNO MUNICIPAL DE QUIXELÔ

Relatório Resumido da Execução Orçamentária

Demonstrativo das Parcerias Público-Privadas

Orçamentos Fiscal e da Seguridade Social

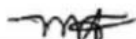
Período: Janeiro a Outubro de 2018/Bimestre: Setembro e Outubro

RREO - ANEXO 13 (Lei nº 11.079, de 30.12.2004, arts. 22, 25 e 28)

R\$ 1,00

Impactos das Contratações de PPP	SALDO TOTAL EM 31 DE DEZEMBRO DO EXERCÍCIO ANTERIOR (a)	REGISTROS EFETUADOS EM 2018	
		No Bimestre	Até o Bimestre (b)
TOTAL DE ATIVOS	0,00	0,00	0,00
Ativos Constituídos pela SPE	0,00	0,00	0,00
TOTAL DE PASSIVOS	0,00	0,00	0,00
Obrigações decorrentes de Ativos Constituídos pela SPE	0,00	0,00	0,00
Provisões de PPP	0,00	0,00	0,00
Outros Passivos	0,00	0,00	0,00
ATOS POTENCIAIS PASSIVOS	0,00	0,00	0,00
Obrigações Contratuais	0,00	0,00	0,00
Riscos não Provisionados	0,00	0,00	0,00
Garantias Concedidas	0,00	0,00	0,00
Outros Passivos Contingentes	0,00	0,00	0,00

<u>DESPESAS DE PPP</u>	EXERCÍCIO ANTERIOR	EXERCÍCIO CORRENTE (EC)	<EC+1>	<EC+2>	<EC+3>	<EC+4>	<EC+5>	<EC+6>	<EC+7>	<EC+8>	<EC+9>
TOTAL DAS DESPESAS	0,00	0,00	0,00	0,00	0,00	0,00	0,00	0,00	0,00	0,00	0,00
PPP A CONTRATAR (II)	0,00	0,00	0,00	0,00	0,00	0,00	0,00	0,00	0,00	0,00	0,00
RECEITA CORRENTE LÍQUIDA (RCL) (III)	0,00	0,00	0,00	0,00	0,00	0,00	0,00	0,00	0,00	0,00	0,00
TOTAL DAS DESPESAS CONSIDERADAS PARA O LIM	0,00	0,00	0,00	0,00	0,00	0,00	0,00	0,00	0,00	0,00	0,00
TOTAL DAS DESPESAS / RCL (%) (V) = (IV) / (III)	0,00	0,00	0,00	0,00	0,00	0,00	0,00	0,00	0,00	0,00	0,00



MARIA DE FATIMA ARAUJO
Prefeita Municipal de Quixelô

PUBLICONT ASSE PLAN CONT MUN S/C LTDA
Contador - CRC 440



Antonio Vicente S. Filho

ANTONIO VICENTE DA SILVA FILHO
SECRETÁRIO



TIAGO ANDERSON NOGUEIRA DE OLIVEIRA
Controlador e Ouvidor

GOVERNO MUNICIPAL DE QUIXELÔ
 Relatório Resumido de Execução Orçamentária
Demonstrativo Simplificado do Relatório Resumido da Execução Orçamentária
 Orçamento Fiscal e da Seguridade Social
 Período: Janeiro a Outubro de 2018/Bimestre: Setembro e Outubro

RREO - Anexo XIV (LRF, Art. 52, inciso I, alíneas "a" e "b" do inciso II e §1º)

Em Reais

BALANÇO ORÇAMENTÁRIO		Até o Bimestre		
PREVISÃO INICIAL		42.500.000,00		
PREVISÃO ATUALIZADA		42.500.000,00		
RECEITAS REALIZADAS		31.480.125,85		
DÉFICIT ORÇAMENTÁRIO		0,00		
SALDOS DE EXERCÍCIOS ANTERIORES		0,00		
DOTAÇÃO INICIAL		42.500.000,00		
CRÉDITOS ADICIONAIS		0,00		
DOTAÇÃO ATUALIZADA		42.500.000,00		
DESPESA EMPENHADA		35.007.877,18		
DESPESA LIQUIDADADA		28.082.288,96		
SUPERÁVIT ORÇAMENTÁRIO		3.397.836,89		
DESPESA POR FUNÇÃO/SUBFUNÇÃO		Até o Bimestre		
DESPESAS EMPENHADAS		35.007.877,18		
DESPESAS LIQUIDADADAS		28.082.288,96		
RECEITA CORRENTE LÍQUIDA - RCL		Até o Bimestre		
RECEITA CORRENTE LÍQUIDA		37.473.461,46		
RESULTADOS NOMINAL E PRIMÁRIO		Meta Fixada no AMF da LDO (a)	Resultado Apurado Até o Bimestre (b)	% em Relação à Meta (b/a)
RESULTADO PRIMÁRIO		337.779,04	233.270,70	0,69
RESULTADO NOMINAL		133.971,29	280.087,62	2,09
RECEITAS DE OPERAÇÕES DE CRÉDITO E DESPESAS DE CAPITAL		Valor Apurado Até o Bimestre	Saldo Não Realizado	
Receitas de Operações de Crédito		0,00	0,00	
Despesa de Capital Líquida		1.937.184,73	2.466.626,88	
RECEITA DE ALIENAÇÃO DE ATIVOS E APLICAÇÃO DOS RECURSOS		Valor Apurado Até o Bimestre	Saldo a Realizar	
Receita de Capital Resultante da Alienação de Ativos		0,00	0,00	
Aplicação dos Recursos da Alienação de Ativos		0,00	0,00	

MARIA DE FATIMA ARAUJO
 Prefeita Municipal de Quixelô

PUBLICONT ASSE PLAN CONT MUN S/C LTDA
 Contador - CRC 440

TIAGO ANDERSON NOGUEIRA DE OLIVEIRA
 Controlador e Ouvidor

ANTONIO VICENTE DA SILVA FILHO
 SECRETÁRIO