

Estado do Ceará
PREFEITURA MUNICIPAL DE QUIXELO
EDITAL DE PUBLICAÇÃO Nº 2019.01.30-1

O PREFEITA MUNICIPAL do Município de Quixelô - Estado do Ceará, Cidadão MARIA DE FATIMA ARAUJO, em pleno exercício do cargo e no uso competente de suas atribuições, notadamente as conferidas pelo Art. 28, Inciso X, da Constituição do Estado do Ceará, **RESOLVE** publicar mediante afixação nos locais de amplo acesso do público em geral no âmbito do Município de Quixelô/CE, o **RELATÓRIO RESUMIDO DA EXECUÇÃO ORÇAMENTÁRIA - RREO**, atinente ao **6º BIMESTRE** do exercício financeiro de **2018**.

PUBLIQUE-SE, DIVULGUE-SE, CUMPRA-SE.


**Paço do Poder Executivo Municipal de Quixelô - Estado do Ceará.
Em, 30 de Janeiro de 2019.**


**MARIA DE FATIMA ARAUJO
PREFEITA MUNICIPAL**

DECLARAÇÃO

Em cumprimento ao art. 7º da Instrução Normativa do TCM nº 03/2000, **DECLARO**, para fins de prova junto a esse Órgão de Controle Externo, que a PREFEITURA MUNICIPAL DE QUIXELO - CE publicou mediante afixação nos locais de amplo acesso público em geral no âmbito do Município de Quixelô e no site www.quixelo.ce.gov.br o **R.R.E.O. (Relatório Resumido de Execução Orçamentária)** (art. 54 da Lei Complementar nº 101/2000), referente ao **6º BIMESTRE de 2018**, conforme EDITAL DE PUBLICAÇÃO anexo.

Quixelô - CE, 30 de Janeiro de 2019.


MARIA DE FATIMA ARAUJO
PREFEITA MUNICIPAL

PREFEITURA MUNICIPAL DE QUIXELO

Relatório Resumido de Execução Orçamentária

Balanco Orçamentário

Orçamento Fiscal e da Seguridade Social

Período: Janeiro a Dezembro de 2018/Bimestre: Novembro e Dezembro

RREO - Anexo 1 (LRF, Art. 52, inciso I, alíneas "a" e "b" do inciso II e §1º)

Em reais

Receitas Orçamentárias	Previsão Inicial	Previsão Atualizada (a)	Receitas Realizadas				Saldo (a-c)
			No Bimestre (b)	% (b/a)	Até Bimestre (c)	% (c/a)	
Receitas Orçamentárias							
Receitas (Exceto Intra-Orçamentárias) (I)	42.500.000,00	42.500.000,00	7.697.785,11	18,11	38.361.269,12	90,26	4.138.730,88
Receitas Correntes	37.038.301,99	37.038.301,99	7.645.727,00	20,64	37.324.793,39	100,77	-286.491,40
Impostos, Taxas e Contribuições de Melhoria	886.500,00	886.500,00	159.007,22	17,94	1.093.208,32	123,32	-206.708,32
Impostos	704.500,00	704.500,00	151.301,54	21,48	996.922,47	141,51	-292.422,47
Taxas	182.000,00	182.000,00	7.705,68	4,23	96.285,85	52,90	85.714,15
Contribuições	250.000,00	250.000,00	79.032,94	31,61	325.150,68	130,06	-75.150,68
Contribuição para o Custeio do Serviço de	250.000,00	250.000,00	79.032,94	31,61	325.150,68	130,06	-75.150,68
Receita Patrimonial	153.831,99	153.831,99	7.518,09	4,89	57.145,90	37,15	96.686,09
Valores Mobiliários	153.831,99	153.831,99	7.518,09	4,89	57.145,90	37,15	96.686,09
Receita de Serviços	1.083.000,00	1.083.000,00	975.019,97	90,03	975.019,97	90,03	107.980,03
Serviços Administrativos e Comerciais Gerais	1.078.000,00	1.078.000,00	951.961,47	88,31	951.961,47	88,31	126.038,53
Outros Serviços	5.000,00	5.000,00	23.058,50	461,17	23.058,50	461,17	-18.058,50
Transferências Correntes	34.288.970,00	34.288.970,00	6.304.033,33	18,39	34.676.853,74	101,13	-387.883,74
Transferências da União e de suas Entidades	19.056.664,00	19.056.664,00	3.916.304,85	20,55	20.742.175,41	108,84	-1.685.511,41
Transferências dos Estados e do Distrito	4.332.306,00	4.332.306,00	607.420,54	14,02	3.576.227,38	82,55	756.078,62
Transferências de Outras Instituições Públicas	10.900.000,00	10.900.000,00	1.780.307,94	16,33	10.358.450,95	95,03	541.549,05
Outras Receitas Correntes	376.000,00	376.000,00	121.115,45	32,21	197.414,78	52,50	178.585,22
Multas Administrativas, Contratuais e Judiciais	0,00	0,00	739,91	0,00	739,91	0,00	-739,91
Indenizações, Restituições e Ressarcimentos	266.000,00	266.000,00	102.212,81	38,43	173.293,42	65,15	92.706,58
Demais Receitas Correntes	110.000,00	110.000,00	18.162,73	16,51	23.381,45	21,26	86.618,55
Receitas de Capital	5.461.698,01	5.461.698,01	52.058,11	0,95	1.036.475,73	18,98	4.425.222,28
Transferências de Capital	5.461.698,01	5.461.698,01	52.058,11	0,95	1.036.475,73	18,98	4.425.222,28
Transferências da União e de suas Entidades	4.561.698,01	4.561.698,01	0,00	0,00	581.917,62	12,76	3.979.780,39
Transferências dos Estados e do Distrito	900.000,00	900.000,00	52.058,11	5,78	454.558,11	50,51	445.441,89
Receitas (Intra-Orçamentárias) (II)	0,00	0,00	0,00	0,00	0,00	0,00	0,00
SubTotal das Receitas (III) = (I + II)	42.500.000,00	42.500.000,00	7.697.785,11	18,11	38.361.269,12	90,26	4.138.730,88
Operações de Crédito/Refinanciamento (IV)							
SubTotal com Refinanciamento (V) = (III + IV)	42.500.000,00	42.500.000,00	7.697.785,11	18,11	38.361.269,12	90,26	4.138.730,88
Déficit (VI)					0,00		
Total (VII) = (V + VI)	42.500.000,00	42.500.000,00	7.697.785,11		38.361.269,12		
Saldos de Exercícios Anteriores							
Recursos Arrecadado Exercícios Anteriores RPPS							
Superávit Financeiro Utilizado Créditos Adicionais							
Reabertura de Créditos Adicionais							

PREFEITURA MUNICIPAL DE QUIXELO

Relatório Resumido de Execução Orçamentária

Balanco Orçamentário

Orçamento Fiscal e da Seguridade Social

Período: Janeiro a Dezembro de 2018/Bimestre: Novembro e Dezembro

RREO - Anexo 1 (LRF, Art. 52, inciso I, alíneas "a" e "b" do inciso II e §1º)

Em reais

Despesas Orçamentárias	Dotação Inicial (d)	Dotação Atualizada (e)	Despesas Empenhadas		Saldo (g) = (e-f)	Despesas Liquidadas		Saldo (i) = (e-h)	Despesas Pagas Até o Bimestre (j)	Inscritas em Restos a Pagar Não Proc. (k)
			No Bimestre	Até o Bimestre (f)		No Bimestre	Até o Bimestre (h)			
Despesas Orçamentárias										
Despesas (Exceto Intra-Orçamentárias) (VIII)	42.500.000,00	42.500.000,00	5.144.221,06	37.861.912,38	4.638.087,62	9.816.132,31	36.064.838,01	6.435.161,99	33.455.449,48	1.797.074,37
DESPESAS CORRENTES	34.511.219,22	39.265.810,91	4.818.872,10	35.195.614,30	4.070.196,61	9.301.577,35	33.625.205,82	5.640.605,09	31.067.985,75	1.570.408,48
PESSOAL E ENCARGOS SOCIAIS	21.348.396,08	20.835.378,14	1.118.626,35	19.140.264,27	1.695.113,87	5.013.354,77	19.140.264,27	1.695.113,87	17.735.861,57	0,00
JUROS E ENCARGOS DA DÍVIDA	4.000,00	3.945,97	-524,09	3.475,91	470,06	665,02	3.475,91	470,06	3.475,91	0,00
OUTRAS DESPESAS CORRENTES	13.158.823,14	18.426.486,80	3.700.769,84	16.051.874,12	2.374.612,68	4.287.557,56	14.481.465,64	3.945.021,16	13.328.648,27	1.570.408,48
DESPESAS DE CAPITAL	7.588.780,78	3.234.188,12	325.348,96	2.666.298,08	567.890,04	514.554,96	2.439.632,19	794.555,93	2.387.463,73	226.665,89
INVESTIMENTOS	7.198.780,78	2.860.192,14	305.640,39	2.307.302,15	552.889,99	455.041,06	2.080.636,26	779.555,88	2.028.467,80	226.665,89
INVERSÕES FINANCEIRAS	19.000,00	14.000,00	0,00	0,00	14.000,00	0,00	0,00	14.000,00	0,00	0,00
AMORTIZAÇÃO DA DÍVIDA	371.000,00	359.995,98	19.708,57	358.995,93	1.000,05	59.513,90	358.995,93	1.000,05	358.995,93	0,00
Despesas (Intra-Orçamentárias) (IX)	0,00	0,00	0,00	0,00	0,00	0,00	0,00	0,00	0,00	0,00
SubTotal das Despesas (X) = (VIII + IX)	42.500.000,00	42.500.000,00	5.144.221,06	37.861.912,38	4.638.087,62	9.816.132,31	36.064.838,01	6.435.161,99	33.455.449,48	1.797.074,37
Amortização da Div./Refinanciamento (XI)										
SubTotal com Refinanciamento (XII) = (X + XI)	42.500.000,00	42.500.000,00	5.144.221,06	37.861.912,38	4.638.087,62	9.816.132,31	36.064.838,01	6.435.161,99	33.455.449,48	1.797.074,37
Superávit (XIII)							2.296.431,11			
Total (XIV) = (XII + XIII)	42.500.000,00	42.500.000,00	5.144.221,06	37.861.912,38		9.816.132,31	38.361.269,12		33.455.449,48	1.797.074,37
Reserva do RPPS	0,00	0,00								



 MARIA DE FATIMA ARAUJO
 PREFEITA MUNICIPAL



 PUBLICONT ASS. E PLAN. CONTABIL LTDA - EPP
 Contador - CRC 480



 TIAGO ANDERSON DE OLIVEIRA
 CONTROLADOR



 ANTONIO VICENTE DA SILVA FILHO
 SECRETÁRIO

PREFEITURA MUNICIPAL DE QUIXELO

Relatório Resumido de Execução Orçamentária

Demonstrativo da Execução das Despesas por Função/Subfunção

Orçamento Fiscal e da Seguridade Social

Período: Janeiro a Dezembro de 2018/Bimestre: Novembro e Dezembro

RREO - Anexo 2 (LRF, Art. 52, inciso II, alínea "c")

Função/Subfunção	Dotação Inicial	Dotação Atualizada (a)	Despesas Empenhadas			Saldo(c) = (a-b)	Despesas Liquidadas			Saldo(e) = (a-d)	Insc. Restos a Pagar Não Processados (f)
			No Bimestre	Até o Bimestre (b)	% (b / total b)		No Bimestre	Até o Bimestre (d)	% (d / total d)		
Despesas (Exceto Intra-Orçamentárias) (I)	42.500.000,00	42.500.000,00	5.144.221,06	37.861.912,38	100,00	4.638.087,62	9.816.132,31	36.064.838,01	100,00	6.435.161,99	1.797.074,37
Legislativa	1.415.000,00	1.415.000,00	1.257.148,72	1.257.148,72	3,32	157.851,28	1.245.658,64	1.245.658,64	3,45	169.341,36	11.490,08
Ação Legislativa	1.415.000,00	1.415.000,00	1.257.148,72	1.257.148,72	3,32	157.851,28	1.245.658,64	1.245.658,64	3,45	169.341,36	11.490,08
Administração	5.521.700,00	6.439.801,19	299.961,22	5.814.630,63	15,36	625.170,56	982.884,12	5.482.241,74	15,20	957.559,45	332.388,89
Defesa do Interesse Público no Processo	208.000,00	208.000,00	-33.746,06	110.916,10	0,29	97.083,90	21.648,40	110.916,10	0,31	97.083,90	0,00
Administração Geral	3.310.200,00	3.962.562,95	359.101,32	3.535.130,38	9,34	427.432,57	585.491,86	3.304.787,90	9,16	657.775,05	230.342,48
Administração Financeira	1.874.000,00	2.139.738,24	-11.776,23	2.109.624,32	5,57	30.113,92	362.905,08	2.007.577,91	5,57	132.160,33	102.046,41
Controle Interno	120.000,00	120.000,00	-13.617,81	58.959,83	0,16	61.040,17	12.838,78	58.959,83	0,16	61.040,17	0,00
Normalização e Fiscalização	9.500,00	9.500,00	0,00	0,00	0,00	9.500,00	0,00	0,00	0,00	9.500,00	0,00
Assistência Social	3.238.800,00	2.225.922,82	66.905,19	1.317.887,50	3,48	908.035,32	311.041,82	1.281.651,59	3,55	944.271,23	36.235,91
Administração Geral	1.157.500,00	1.173.250,42	17.466,74	888.584,30	2,35	284.666,12	193.508,25	881.152,92	2,44	292.097,50	7.431,38
Assistência ao Idoso	138.000,00	149.735,25	18.407,38	83.355,23	0,22	66.380,02	28.685,40	83.355,23	0,23	66.380,02	0,00
Assistência à Criança e ao Adolescente	52.000,00	152.000,00	6.106,75	46.028,39	0,12	105.971,61	20.283,48	44.408,12	0,12	107.591,88	1.620,27
Assistência Comunitária	1.861.300,00	735.937,15	24.924,32	299.919,58	0,79	436.017,57	68.564,69	272.735,32	0,76	463.201,83	27.184,26
Alimentação e Nutrição	15.000,00	15.000,00	0,00	0,00	0,00	15.000,00	0,00	0,00	0,00	15.000,00	0,00
Abastecimento	15.000,00	0,00	0,00	0,00	0,00	0,00	0,00	0,00	0,00	0,00	0,00
Saúde	10.309.907,60	11.877.390,87	578.992,83	11.264.976,32	29,75	612.414,55	2.187.809,05	10.468.783,20	29,03	1.408.607,67	796.193,12
Administração Geral	1.403.900,00	1.856.786,90	128.116,24	1.828.434,19	4,83	28.352,71	341.541,57	1.559.637,53	4,32	297.149,37	268.796,66
Atenção Básica	4.028.000,00	3.866.907,12	125.195,61	3.749.947,84	9,90	116.959,28	864.662,36	3.514.704,62	9,75	352.202,50	235.243,22
Assistência Hospitalar e Ambulatorial	4.158.627,89	5.419.925,51	280.988,97	5.060.096,64	13,36	359.828,87	914.169,29	4.781.616,29	13,26	638.309,22	278.480,35
Suporte Profilático e Terapêutico	70.000,00	120.182,58	1.967,20	112.132,64	0,30	8.049,94	12.344,00	108.019,44	0,30	12.163,14	4.113,20
Vigilância Sanitária	362.000,00	368.631,76	42.724,81	269.408,01	0,71	99.223,75	55.091,83	259.848,32	0,72	108.783,44	9.559,69
Alimentação e Nutrição	12.000,00	0,00	0,00	0,00	0,00	0,00	0,00	0,00	0,00	0,00	0,00
Habitação Rural	265.379,71	244.957,00	0,00	244.957,00	0,65	0,00	0,00	244.957,00	0,68	0,00	0,00
Saneamento Básico Urbano	10.000,00	0,00	0,00	0,00	0,00	0,00	0,00	0,00	0,00	0,00	0,00
Trabalho	426.700,00	224.680,00	-11.689,27	60.408,66	0,16	164.271,34	8.797,93	60.408,66	0,17	164.271,34	0,00
Administração Geral	183.400,00	130.480,00	-11.689,27	60.408,66	0,16	70.071,34	8.797,93	60.408,66	0,17	70.071,34	0,00
Fomento ao Trabalho	243.300,00	94.200,00	0,00	0,00	0,00	94.200,00	0,00	0,00	0,00	94.200,00	0,00
Educação	13.905.500,00	14.513.921,31	1.515.043,13	13.615.466,43	35,96	898.454,88	3.368.872,16	13.163.864,66	36,50	1.350.056,65	451.601,77
Administração Geral	1.181.000,00	1.267.480,14	304.041,83	1.236.173,49	3,27	31.306,65	232.523,95	938.870,16	2,60	328.609,98	297.303,33
Alimentação e Nutrição	340.000,00	388.328,97	80.075,90	387.904,20	1,02	424,77	91.305,29	367.944,22	1,02	20.384,75	19.959,98
Ensino Fundamental	7.330.000,00	7.990.978,14	818.030,11	7.912.929,78	20,90	78.048,36	1.816.986,35	7.778.591,32	21,57	212.386,82	134.338,46
Ensino Médio	419.000,00	467.389,94	33.085,60	465.194,40	1,23	2.195,54	181.764,00	465.194,40	1,29	2.195,54	0,00
Ensino Profissional	13.000,00	3.000,00	0,00	0,00	0,00	3.000,00	0,00	0,00	0,00	3.000,00	0,00
Ensino Superior	31.500,00	13.000,00	0,00	0,00	0,00	13.000,00	0,00	0,00	0,00	13.000,00	0,00
Educação Infantil	1.297.000,00	1.451.321,57	148.979,30	1.373.418,80	3,63	77.902,77	292.433,10	1.373.418,80	3,81	77.902,77	0,00

PREFEITURA MUNICIPAL DE QUIXELO

Relatório Resumido de Execução Orçamentária

Demonstrativo da Execução das Despesas por Função/Subfunção

Orçamento Fiscal e da Seguridade Social

Período: Janeiro a Dezembro de 2018/Bimestre: Novembro e Dezembro

RREO - Anexo 2 (LRF, Art. 52, inciso II, alínea "c")

Função/Subfunção	Dotação Inicial	Dotação Atualizada (a)	Despesas Empenhadas			Saldo(c) = (a-b)	Despesas Liquidadas			Saldo(e) = (a-d)	Insc. Restos a Pagar Não Processados (f)
			No Bimestre	Até o Bimestre (b)	% (b / total b)		No Bimestre	Até o Bimestre (d)	% (d / total d)		
Educação de Jovens e Adultos	257.000,00	341.048,82	-14.188,35	297.920,05	0,79	43.128,77	60.604,92	297.920,05	0,83	43.128,77	0,00
Educação Básica	3.037.000,00	2.591.373,73	145.018,74	1.941.925,71	5,13	649.448,02	693.254,55	1.941.925,71	5,38	649.448,02	0,00
Cultura	1.642.392,88	993.399,87	-8.705,72	485.594,62	1,28	507.805,25	79.568,01	459.589,12	1,27	533.810,75	26.005,50
Administração Geral	584.000,00	607.310,99	-8.705,72	421.051,26	1,11	186.259,73	71.068,01	395.045,76	1,10	212.265,23	26.005,50
Difusão Cultural	286.000,00	279.500,00	0,00	12.900,00	0,03	266.600,00	8.500,00	12.900,00	0,04	266.600,00	0,00
Turismo	772.392,88	106.588,88	0,00	51.643,36	0,14	54.945,52	0,00	51.643,36	0,14	54.945,52	0,00
Urbanismo	1.547.853,22	1.691.673,15	368.364,06	1.641.481,55	4,34	50.191,60	356.802,56	1.507.737,25	4,18	183.935,90	133.744,30
Infra-Estrutura Urbana	1.260.853,22	1.404.673,15	314.581,54	1.375.333,57	3,63	29.339,58	290.696,02	1.254.402,94	3,48	150.270,21	120.930,63
Seviços Urbanos	287.000,00	287.000,00	53.782,52	266.147,98	0,70	20.852,02	66.106,54	253.334,31	0,70	33.665,69	12.813,67
Habitação	83.000,00	42.362,92	0,00	0,00	0,00	42.362,92	0,00	0,00	0,00	42.362,92	0,00
Habitação Rural	23.000,00	12.362,92	0,00	0,00	0,00	12.362,92	0,00	0,00	0,00	12.362,92	0,00
Habitação Urbana	60.000,00	30.000,00	0,00	0,00	0,00	30.000,00	0,00	0,00	0,00	30.000,00	0,00
Saneamento	1.180.000,00	1.100.000,00	994.268,52	994.268,52	2,63	105.731,48	994.268,52	994.268,52	2,76	105.731,48	0,00
Saneamento Básico Urbano	1.180.000,00	1.100.000,00	994.268,52	994.268,52	2,63	105.731,48	994.268,52	994.268,52	2,76	105.731,48	0,00
Gestão Ambiental	258.000,00	21.230,00	0,00	21.229,07	0,06	0,93	0,00	21.229,07	0,06	0,93	0,00
Recursos Hídricos	258.000,00	21.230,00	0,00	21.229,07	0,06	0,93	0,00	21.229,07	0,06	0,93	0,00
Agricultura	920.415,92	550.685,92	0,00	111.013,66	0,29	439.672,26	0,00	110.313,66	0,31	440.372,26	700,00
Abastecimento	387.915,92	18.185,92	0,00	18.184,66	0,05	1,26	0,00	18.184,66	0,05	1,26	0,00
Extensão Rural	415.500,00	415.500,00	0,00	2.100,00	0,01	413.400,00	0,00	1.400,00	0,00	414.100,00	700,00
Irrigação	17.000,00	17.000,00	0,00	0,00	0,00	17.000,00	0,00	0,00	0,00	17.000,00	0,00
Promoção da Produção Agropecuária	100.000,00	100.000,00	0,00	90.729,00	0,24	9.271,00	0,00	90.729,00	0,25	9.271,00	0,00
Indústria	45.000,00	35.000,11	0,00	7.992,00	0,02	27.008,11	6.877,20	6.877,20	0,02	28.122,91	1.114,80
Produção Industrial	45.000,00	35.000,11	0,00	7.992,00	0,02	27.008,11	6.877,20	6.877,20	0,02	28.122,91	1.114,80
Comunicações	52.000,00	72.250,00	0,00	72.250,00	0,19	0,00	7.600,00	64.650,00	0,18	7.600,00	7.600,00
Comunicação Social	52.000,00	72.250,00	0,00	72.250,00	0,19	0,00	7.600,00	64.650,00	0,18	7.600,00	7.600,00
Energia	30.000,00	10.000,00	0,00	0,00	0,00	10.000,00	0,00	0,00	0,00	10.000,00	0,00
Energia Elétrica	30.000,00	10.000,00	0,00	0,00	0,00	10.000,00	0,00	0,00	0,00	10.000,00	0,00
Transporte	115.000,00	122.352,52	0,00	118.263,02	0,31	4.089,50	105.763,02	118.263,02	0,33	4.089,50	0,00
Transporte Rodoviário	115.000,00	122.352,52	0,00	118.263,02	0,31	4.089,50	105.763,02	118.263,02	0,33	4.089,50	0,00
Desporto e Lazer	432.550,00	292.550,00	0,00	211.067,70	0,56	81.482,30	0,00	211.067,70	0,59	81.482,30	0,00
Desporto Comunitário	432.550,00	292.550,00	0,00	211.067,70	0,56	81.482,30	0,00	211.067,70	0,59	81.482,30	0,00
Encargos Especiais	976.180,38	871.778,35	83.932,38	868.233,98	2,29	3.544,37	160.189,28	868.233,98	2,41	3.544,37	0,00
Outros Encargos Especiais	976.180,38	871.778,35	83.932,38	868.233,98	2,29	3.544,37	160.189,28	868.233,98	2,41	3.544,37	0,00
Reserva de Contingência	400.000,00	0,97	0,00	0,00	0,00	0,97	0,00	0,00	0,00	0,97	0,00
Reserva de Contingência	400.000,00	0,97	0,00	0,00	0,00	0,97	0,00	0,00	0,00	0,97	0,00

PREFEITURA MUNICIPAL DE QUIXELO

Relatório Resumido de Execução Orçamentária

Demonstrativo da Execução das Despesas por Função/Subfunção


Orçamento Fiscal e da Seguridade Social


Período: Janeiro a Dezembro de 2018/Bimestre: Novembro e Dezembro

RREO - Anexo 2 (LRF, Art. 52, inciso II, alínea "c")

Em reais

Função/Subfunção	Dotação Inicial	Dotação Atualizada (a)	Despesas Empenhadas			Saldo(c) = (a-b)	Despesas Liquidadas			Saldo(e) = (a-d)	Insc. Restos a Pagar Não Processados (f)
			No Bimestre	Até o Bimestre (b)	% (b / total b)		No Bimestre	Até o Bimestre (d)	% (d / total d)		
Despesas (Intra-Orçamentárias) (II)	0,00	0,00	0,00	0,00	0,00	0,00	0,00	0,00	0,00	0,00	0,00
Total (III) (I + II)	42.500.000,00	42.500.000,00	5.144.221,06	37.861.912,38	100,00	4.638.087,62	9.816.132,31	36.064.838,01	100,00	6.435.161,99	1.797.074,37


 MARIA DE FATIMA ARAUJO
 PREFEITA MUNICIPAL


 PUBLICONT ASS. E PLAN. CONTABIL LTDA - EPP
 Contador - CRC 400


 TIAGO ANDERSON DA SILVA DE OLIVEIRA
 CONTROLADOR


 ANTONIO VICENTE DA SILVA FILHO
 SECRETÁRIO

PREFEITURA MUNICIPAL DE QUIXELO

Relatório Resumido de Execução Orçamentária

Demonstrativo da Receita Corrente Líquida

Orçamento Fiscal e da Seguridade Social

Período: Janeiro a Dezembro de 2018/Bimestre: Novembro e Dezembro

RREO - Anexo 3 (LRF, Art. 53, inciso I)

Especificação	Evolução da Receita Realizada nos Últimos 12 Meses												Total	Previsão
	Janeiro/2018	Fevereiro/2018	Março/2018	Abril/2018	Maió/2018	Junho/2018	Julho/2018	Agosto/2018	Setembro/2018	Outubro/2018	Novembro/2018	Dezembro/2018	(Últimos 12 Meses)	Atualizada do Exercício
Receitas Correntes (I)	2.733.914,47	3.870.436,47	2.668.744,92	4.352.075,81	3.196.569,87	4.356.714,13	3.459.317,79	2.834.080,65	2.346.425,23	2.689.212,72	3.049.990,69	5.233.755,79	40.791.238,54	37.038.301,99
Impostos, Taxas e Contribuições de Melhoria	37.158,88	47.138,44	64.772,14	424.439,89	52.587,55	47.689,66	51.315,11	65.845,29	113.625,61	29.628,53	34.024,83	124.982,39	1.093.208,32	886.500,00
IPTU	725,69	1.257,93	2.861,31	3.659,08	5.018,10	2.522,63	470,75	877,27	3.321,59	480,73	120,10	-212,32	21.102,86	16.900,00
ISS	13.378,54	12.670,39	22.845,61	407.195,96	35.949,27	23.159,36	24.451,47	22.662,98	61.517,37	24.357,50	25.355,27	57.161,61	730.705,33	254.900,00
ITBI	3.092,69	490,00	4.526,82	1.498,50	1.157,68	976,80	680,00	2.926,85	0,00	1.495,20	4.024,64	1.125,56	21.994,74	30.900,00
IRRF	7.491,37	0,00	17.800,97	7.651,62	5.018,27	16.666,10	22.747,79	36.525,37	45.158,80	332,57	219,53	63.507,15	223.119,54	401.800,00
Outros Impostos, Taxas e Contribuições de Melhoria	12.470,59	32.720,12	16.737,43	4.434,73	5.444,23	4.364,77	2.965,10	2.852,82	3.627,85	2.962,53	4.305,29	3.400,39	96.285,85	182.000,00
Contribuições	31.656,24	32.577,35	0,00	37.345,99	24.794,70	28.881,47	26.882,88	30.884,13	1.747,11	31.347,87	38.438,57	40.594,37	325.150,68	250.000,00
Receita Patrimonial	6.763,54	3.173,04	4.661,34	3.017,57	4.003,15	4.031,42	7.176,78	6.939,33	4.764,42	5.097,22	3.941,24	3.576,85	57.145,90	153.831,99
Rendimentos de Aplicação Financeira	6.763,54	3.173,04	4.661,34	3.017,57	4.003,15	4.031,42	7.176,78	6.939,33	4.764,42	5.097,22	3.941,24	3.576,85	57.145,90	153.831,99
Outras Receitas Patrimoniais	0,00	0,00	0,00	0,00	0,00	0,00	0,00	0,00	0,00	0,00	0,00	0,00	0,00	0,00
Receita Agropecuária	0,00	0,00	0,00	0,00	0,00	0,00	0,00	0,00	0,00	0,00	0,00	0,00	0,00	0,00
Receita Industrial	0,00	0,00	0,00	0,00	0,00	0,00	0,00	0,00	0,00	0,00	0,00	0,00	0,00	0,00
Receita de Serviços	0,00	0,00	0,00	0,00	0,00	0,00	0,00	0,00	0,00	0,00	0,00	975.019,97	975.019,97	1.083.000,00
Transferências Correntes	2.640.749,97	3.784.286,79	2.597.519,36	3.880.014,84	3.111.493,99	4.273.210,44	3.373.274,91	2.691.268,59	2.226.288,09	2.623.139,10	2.954.966,79	3.987.086,02	38.143.298,89	34.288.970,00
Cota-Parte do FPM	1.204.507,34	1.574.667,80	1.060.367,05	1.111.760,31	1.364.399,98	1.277.695,70	867.778,41	1.094.753,56	825.663,98	937.948,91	1.178.175,39	1.442.668,16	13.940.386,59	11.774.748,00
Cota-Parte do ICMS	285.539,83	243.846,98	211.595,33	227.425,44	245.271,52	195.281,30	263.210,83	240.777,14	254.418,49	277.093,20	260.485,43	292.885,75	2.997.831,24	3.040.000,00
Cota-Parte do IPVA	69.907,67	85.522,55	46.746,26	44.931,58	41.903,52	33.008,05	11.040,80	11.629,17	7.029,00	5.424,92	4.730,97	6.916,76	368.791,25	584.000,00
Cota-Parte do ITR	0,00	162,21	149,03	38,49	0,00	488,58	74,70	346,32	548,24	1.048,37	405,16	83,06	3.344,16	1.200,00
Transferências da LC 87/1996	694,35	679,77	679,77	679,77	679,77	679,77	679,77	679,77	679,77	679,77	679,77	679,77	8.171,82	7.200,00
Transferências da LC 61/1989	1.359,60	716,23	742,49	0,00	1.347,05	0,00	1.741,21	954,92	990,02	969,19	1.051,07	1.188,88	11.060,66	7.500,00
Transferência do FUNDEB	746.496,30	1.346.159,62	778.806,73	1.055.303,70	844.327,81	796.836,77	749.473,93	756.136,30	722.711,30	781.890,55	848.093,34	932.214,60	10.358.450,95	10.900.000,00
Outras Transferências Correntes	332.244,88	532.531,63	498.432,70	1.439.875,55	613.564,34	1.969.220,27	1.479.275,26	585.991,41	414.247,29	618.084,19	661.345,66	1.310.449,04	10.455.262,22	7.974.322,00
Outras Receitas Correntes	17.585,84	3.260,85	1.792,08	7.257,52	3.690,48	2.901,14	668,11	39.143,31	0,00	0,00	18.619,26	102.496,19	197.414,78	376.000,00
Deduções (II)	312.383,04	381.220,89	264.111,84	277.185,29	330.673,32	301.674,83	228.762,39	269.859,41	217.890,11	244.664,55	289.111,87	348.907,61	3.466.445,15	3.853.787,00
Contribuição Servidor para o Plano de Previdência	0,00	0,00	0,00	0,00	0,00	0,00	0,00	0,00	0,00	0,00	0,00	0,00	0,00	0,00
Compensações Financ. entre Regimes Previdência	0,00	0,00	0,00	0,00	0,00	0,00	0,00	0,00	0,00	0,00	0,00	0,00	0,00	0,00
Dedução da Receita para Formação do FUNDEB	312.383,04	381.220,89	264.111,84	277.185,29	330.673,32	301.674,83	228.762,39	269.859,41	217.890,11	244.664,55	289.111,87	348.907,61	3.466.445,15	3.853.787,00
Receita Corrente Líquida (III) = (I - II)	2.421.531,43	3.489.215,58	2.404.633,08	4.074.890,52	2.865.896,55	4.055.039,30	3.230.555,40	2.564.221,24	2.128.535,12	2.444.548,17	2.760.878,82	4.884.848,18	37.324.793,39	33.184.514,99

PREFEITURA MUNICIPAL DE QUIXELO

Relatório Resumido de Execução Orçamentária

Demonstrativo da Receita Corrente Líquida

Orçamento Fiscal e da Seguridade Social

Período: Janeiro a Dezembro de 2018/Bimestre: Novembro e Dezembro

RREO - Anexo 3 (LRF, Art. 53, inciso I)

Em reais



MARIA DE FATIMA ARAUJO
PREFEITA MUNICIPAL



TIAGO ANDERSON PINHEIRO DE OLIVEIRA
FISCAL CONTROLADOR



PUBLICONT ASS. E PLAN. CONTABIL LTDA - EPP
Contador - CRC 488



ANTONIO VICENTE DA SILVA FILHO
SECRETÁRIO

PREFEITURA MUNICIPAL DE QUIXELO

Relatório Resumido de Execução Orçamentária

Demonstrativo das Receitas e Despesas Previdenciárias do Regime Próprio de Previdência dos Servidores

Orçamento Fiscal e da Seguridade Social

Período: Janeiro a Dezembro / Bimestre: Novembro a Dezembro de 2018

RREO - Anexo 4 (LRF, Art. 53, inciso II)

Em Reais

PLANO PREVIDENCIÁRIO					
RECEITAS PREVIDENCIÁRIAS - RPPS	PREVISÃO INICIAL	PREVISÃO ATUALIZADA	RECEITAS REALIZADAS		
			Até o Bimestre 2018	Até o Bimestre 2017	
RECEITAS CORRENTES (I)	0,00	0,00	0,00	0,00	
Receitas de Contribuições dos Segurados	0,00	0,00	0,00	0,00	
Civil	0,00	0,00	0,00	0,00	
Ativo	0,00	0,00	0,00	0,00	
Inativo	0,00	0,00	0,00	0,00	
Pensionista	0,00	0,00	0,00	0,00	
Receitas de Contribuições Patronais	0,00	0,00	0,00	0,00	
Civil	0,00	0,00	0,00	0,00	
Ativo	0,00	0,00	0,00	0,00	
Inativo					
Pensionista					
Em Regime de Parcelamento de Débitos	0,00	0,00	0,00	0,00	
Receita Patrimonial	0,00	0,00	0,00	0,00	
Receitas Imobiliárias	0,00	0,00	0,00	0,00	
Receitas de Valores Mobiliários	0,00	0,00	0,00	0,00	
Outras Receitas Patrimoniais	0,00	0,00	0,00	0,00	
Receitas de Serviços	0,00	0,00			
Outras Receitas Correntes	0,00	0,00	0,00	0,00	
Compensação Previdenciária do RGPS para o RPPS	0,00	0,00	0,00	0,00	
Aportes Periódicos para Amortização de Déficit Atuarial do RPPS (II)	0,00	0,00	0,00	0,00	
Demais Receitas Correntes	0,00	0,00	0,00	0,00	
RECEITAS DE CAPITAL (III)	0,00	0,00	0,00	0,00	
Alienação de Bens, Direitos e Ativos	0,00	0,00	0,00	0,00	
Amortização de Empréstimos	0,00	0,00	0,00	0,00	
Outras Receitas de Capital	0,00	0,00	0,00	0,00	
TOTAL DAS RECEITAS PREVIDENCIÁRIAS - RPPS (IV) = (I + III - II)	0,00	0,00	0,00	0,00	

PREFEITURA MUNICIPAL DE QUIXELO

Relatório Resumido de Execução Orçamentária

Demonstrativo das Receitas e Despesas Previdenciárias do Regime Próprio de Previdência dos Servidores

Orçamento Fiscal e da Seguridade Social

Período: Janeiro a Dezembro / Bimestre: Novembro a Dezembro de 2018

RREO - Anexo 4 (LRF, Art. 53, inciso II)

Em Reais

Recursos RPPS Arrecadados em Exercícios Anteriores		PREVISÃO ORÇAMENTÁRIA	
Valor			
Reserva Orçamentária do RPPS		PREVISÃO ORÇAMENTÁRIA	
Valor			
Aportes de Recursos para o Plano Previdenciário do RPPS		APORTES REALIZADOS	
Plano de Amortização - Contribuição Patronal Suplementar			
Plano de Amortização - Aporte Periódico de Valores Predefinidos			
Outros Aportes para o RPPS			
Recursos para Cobertura de Déficit Financeiro			
Bens e Direitos do RPPS	PERÍODO DE REFERÊNCIA		
	2018	2017	
Caixa e Equivalentes de Caixa	0,00	0,00	
Investimentos e Aplicações			
Outros Bens e Direitos			



 MARIA DE FATIMA ARAUJO
 PREFEITA MUNICIPAL



 TIAGO ANDERSON DA SILVEIRA DE OLIVEIRA
 CONTROLADOR



 PUBLICONT ASS. E PLAN. CONTABIL LTDA - EPP
 Contador - CRC 480



 ANTONIO VICENTE DA SILVA FILHO
 SECRETÁRIO

PREFEITURA MUNICIPAL DE QUIXELO

Relatório Resumido de Execução Orçamentária

Demonstrativo do Resultado Primário e Nominal

Orçamento Fiscal e da Seguridade Social

Período: Janeiro a Dezembro de 2018/Bimestre: Novembro e Dezembro

RREO - Anexo 6 (LRF - Art. 53 - inciso III)

Em reais

Receitas Primárias	Previsão Atualizada	Até o Bimestre 2018	
		Receitas Realizadas (a)	
Receitas Correntes (I)	37.038.301,99		37.324.793,39
Impostos, Taxas e Contribuições de Melhoria	886.500,00		1.093.208,32
IPTU	16.900,00		21.102,86
ISS	254.900,00		730.705,33
ITBI	30.900,00		21.994,74
IRRF	401.800,00		223.119,54
Outros Impostos, Taxas e Contribuições de Melhoria	182.000,00		96.285,85
Contribuições	250.000,00		325.150,68
Receitas Previdenciárias	0,00		0,00
Outras Receitas de Contribuições	250.000,00		325.150,68
Receita Patrimonial	153.831,99		57.145,90
Aplicações Financeiras (II)	153.831,99		57.145,90
Outras Receitas Patrimoniais	0,00		0,00
Transferências Correntes	34.288.970,00		34.676.853,74
Cota-Parte do FPM	11.774.748,00		11.152.309,59
Cota-Parte do ICMS	3.040.000,00		2.398.265,17
Cota-Parte do IPVA	584.000,00		295.033,19
Cota-Parte do ITR	1.200,00		2.675,42
Transferências da LC 87/1996	7.200,00		6.537,51
Transferências da LC nº 61/1989	7.500,00		11.060,66
Transferências do FUNDEB	0,00		0,00
Outras Transferências Correntes	18.874.322,00		20.810.972,20
Demais Receitas Correntes	1.459.000,00		1.172.434,75
Outras Receitas Financeiras (III)	0,00		0,00
Receitas Correntes Restantes	1.459.000,00		1.172.434,75
Receitas Primárias Correntes (IV) = (I - II - III)	36.884.470,00		37.267.647,49
Receitas de Capital (V)	5.461.698,01		1.036.475,73
Operações de Crédito (VI)	0,00		0,00
Amortização de Empréstimos (VII)	0,00		0,00
Alienação de Bens	0,00		0,00
Receitas de Alienação de Investimentos Temporários (VIII)			
Receitas de Alienação de Investimentos Permanentes (IX)			
Outras Alienações de Bens	0,00		0,00
Transferências de Capital	5.461.698,01		1.036.475,73
Convênios	0,00		0,00
Outras Transferências de Capital	5.461.698,01		1.036.475,73

PREFEITURA MUNICIPAL DE QUIXELO

Relatório Resumido de Execução Orçamentária

Demonstrativo do Resultado Primário e Nominal

Orçamento Fiscal e da Seguridade Social

Período: Janeiro a Dezembro de 2018/Bimestre: Novembro e Dezembro

RREO - Anexo 6 (LRF - Art. 53 - inciso III)

Em reais

Receitas Primárias	Previsão Atualizada	Até o Bimestre 2018						
		Receitas Realizadas (a)						
Outras Receitas de Capital	0,00	0,00						
Outras Receitas de Capital Não Primárias (X)								
Outras Receitas de Capital Primárias	0,00	0,00						
Receitas Primárias de Capital (XI) = (V - VI - VII - VIII - IX - X)	5.461.698,01	1.036.475,73						
Receita Primária Total (XII) = (IV + XI)	42.346.168,01	38.304.123,22						
Despesas Primárias	Dotação Atualizada	Despesas Empenhadas	Despesas Liquidadas	Despesas Pagas (a)	Restos a Pagar Processados Pagos (b)	Restos a Pagar Não Processados		
						Liquidados	Pagos (c)	
Despesas Primárias								
Despesas Correntes (XIII)	39.265.810,91	35.195.614,30	33.625.205,82	31.067.985,75	3.754.702,15	1.356.093,32	1.352.282,40	
Pessoal e Encargos Sociais	20.835.378,14	19.140.264,27	19.140.264,27	17.735.861,57	2.354.460,08	707.287,21	707.287,20	
Juros e Encargos da Dívida (XIV)	3.945,97	3.475,91	3.475,91	3.475,91	0,00			
Outras Despesas Correntes	18.426.486,80	16.051.874,12	14.481.465,64	13.328.648,27	1.400.242,07	648.806,11	644.995,20	
Despesas Primárias Correntes (XV) = (XIII - XIV)	39.261.864,94	35.192.138,39	33.621.729,91	31.064.509,84	3.754.702,15	1.356.093,32	1.352.282,40	
Despesas de Capital (XVI)	3.234.188,12	2.666.298,08	2.439.632,19	2.387.463,73	75.661,21	30.696,48	30.696,48	
Investimentos	2.860.192,14	2.307.302,15	2.080.636,26	2.028.467,80	75.661,21	30.696,48	30.696,48	
Inversões Financeiras	14.000,00	0,00	0,00	0,00	0,00			
Concessão de Empréstimo (XVII)								
Aquisição de Título de Capital Já Integralizado (XVIII)								
Aquisição de Título de Crédito (XIX)								
Demais Inversões Financeiras	14.000,00	0,00	0,00	0,00	0,00			
Amortização da Dívida (XX)	359.995,98	358.995,93	358.995,93	358.995,93	0,00			
Despesas Primárias de Capital (XXI) = (XVI - XVII - XVIII - XIX - XX)	2.874.192,14	2.307.302,15	2.080.636,26	2.028.467,80	75.661,21	30.696,48	30.696,48	
Reserva de Contingência (XXII)	0,97							
Despesas Primária Total (XXIII) = (XV + XXI + XXII)	42.136.058,05	37.499.440,54	35.702.366,17	33.092.977,64	3.830.363,36	1.386.789,80	1.382.978,88	
Resultado Primário - Acima da Linha (XXIV) = XIIa - (XXIIIa + XXIIIb + XXIIIc)							-2.196,66	

Meta Fiscal Para o Resultado Primário	Valor Corrente
Meta fixada no Anexo de Metas Fiscais da LDO para o exercício de referência	337.779,04

PREFEITURA MUNICIPAL DE QUIXELO

Relatório Resumido de Execução Orçamentária

Demonstrativo do Resultado Primário e Nominal

Orçamento Fiscal e da Seguridade Social

Período: Janeiro a Dezembro de 2018/Bimestre: Novembro e Dezembro

RREO - Anexo 6 (LRF - Art. 53 - inciso III)

Em reais

Juros Nominais	Valor Incorrido
JUROS E ENCARGOS ATIVOS (XXV)	57.145,90
JUROS E ENCARGOS PASSIVOS (XXVI)	3.475,91

RESULTADO NOMINAL - Acima da Linha (XXVII) = XXIV + (XXV - XXVI)	51.473,33
--	-----------

Meta Fiscal Para o Resultado Nominal	Valor Corrente
Meta fixada no Anexo de Metas Fiscais da LDO para o exercício de referência	133.971,29

CÁLCULO DO RESULTADO NOMINAL	Saldo	
	Em 31/Dez/2017 (a)	Até o Dezembro (b)
DÍVIDA CONSOLIDADA (XXVIII)	6.833.852,40	6.705.424,85
DEDUÇÕES (XXIX)	0,00	0,00
Disponibilidade de Caixa	-2.012.903,70	-1.227.641,77
Disponibilidade de Caixa Bruta	2.891.831,97	2.456.119,07
(-) Restos a Pagar Processados (XXX)	4.904.735,67	3.683.760,84
Demais Haveres Financeiros	0,00	0,00
DÍVIDA CONSOLIDADA LÍQUIDA (XXXI) = (XXVIII - XXIX)	6.833.852,40	6.705.424,85
RESULTADO NOMINAL - Abaixo da Linha (XXXII) = (XXXIa - XXXIb)		128.427,55

Ajuste Metodológico	Até o Bimestre
VARIAÇÃO SALDO RPP = (XXXIII) = (XXXa - XXXb)	1.220.974,83
RECEITA DE ALIENAÇÃO DE INVESTIMENTOS PERMANENTES (IX)	0,00
PASSIVOS RECONHECIDOS NA DC (XXXIV)	
OUTROS AJUSTES (XXXV)	
RESULTADO NOMINAL AJUSTADO - Abaixo da Linha (XXXVI) = (XXXII - XXXIII - IX + XXXIV + XXXV)	0,00

Informações Adicionais	Previsão Orçamentária
Saldo de Exercícios Anteriores	
Recursos Arrecadados em Exercícios Anteriores - RPPS	
Superávit Financeiro Utilizado para Abertura e Reabertura de Créditos Adicionais	
Reserva Orçamentária do RPPS	

PREFEITURA MUNICIPAL DE QUIXELO

Relatório Resumido de Execução Orçamentária





Demonstrativo do Resultado Primário e Nominal

Orçamento Fiscal e da Seguridade Social

Período: Janeiro a Dezembro de 2018/Bimestre: Novembro e Dezembro

RREO - Anexo 6 (LRF, Art. 53, inciso III)

Em reais

 _____ MARIA DE FATIMA ARAUJO PREFEITA MUNICIPAL	 _____ PUBLICONT ASS. E PLAN. CONTABIL LTDA - EPP Contador - CRC 480
 _____ TIAGO ANGELO DE FIGUEIRA DE OLIVEIRA CONTROLLER	 _____ ANTONIO VICENTE DA SILVA FILHO SECRETÁRIO

PREFEITURA MUNICIPAL DE QUIXELO

Relatório Resumido de Execução Orçamentária

Restos a Pagar por Poder e Órgão

Orçamento Fiscal e da Seguridade Social

Período: Janeiro a Dezembro de 2018/Bimestre: Novembro e Dezembro

RREO - Anexo 7 (LRF, Art. 53, inciso V)

PODER/ÓRGÃO	RESTOS A PAGAR PROCESSADOS E NÃO PROCESSADOS LIQUIDADOS EM EXERCÍCIOS ANTERIORES					RESTOS A PAGAR NÃO PROCESSADOS						Saldo l = (e + k)
	INSCRITOS		Pagos (c)	Cancelados (d)	Saldo e = (a+b) - (c+d)	INSCRITOS		Liquidados (h)	Pagos (i)	Cancelados (j)	Saldo k = (f+g) - (i+j)	
	Em Exercícios Anteriores (a)	Em 31 de Dezembro de 2017 (b)				Em Exercícios Anteriores (f)	Em 31 de Dezembro de 2017 (g)					
RESTOS A PAGAR (EXCETO INTRA-ORÇAMENTÁRIOS) (I)	1.118.941,99	3.785.793,68	3.830.363,36	86.718,30	987.654,01	41.800,00	1.639.796,70	1.386.789,80	1.382.978,88	294.806,90	3.810,92	991.464,93
PODER EXECUTIVO	1.077.726,35	3.769.438,43	3.814.008,11	86.718,30	946.438,37	41.800,00	1.611.317,52	1.359.310,62	1.355.499,70	293.806,90	3.810,92	950.249,29
Gabinete da Prefeita	2.910,00	65.702,88	65.702,88	0,00	2.910,00	0,00	23.644,33	22.264,47	22.264,47	1.379,86	0,00	2.910,00
Secretaria Municipal de Planejamento, Administração, Finanças e Orçamento	43.481,85	228.691,11	233.912,91	0,00	38.260,05	7.000,00	151.389,78	93.328,90	93.328,90	65.060,88	0,00	38.260,05
Secretaria Municipal de Saúde	305.627,26	923.607,23	927.315,19	635,08	301.284,22	11.500,00	495.442,82	413.244,96	409.434,04	93.697,86	3.810,92	305.095,14
Secretaria Municipal de Educação	586.809,94	1.920.111,39	1.951.912,95	84.946,11	470.062,27	7.000,00	599.080,17	527.650,22	527.650,22	78.429,95	0,00	470.062,27
Secretaria Municipal de Assistência Social	16.924,15	140.804,86	144.063,87	0,00	13.665,14	7.300,00	75.980,41	68.763,16	68.763,16	14.517,25	0,00	13.665,14
Secretaria Municipal da Infraestrutura	82.500,40	288.226,22	288.375,42	0,00	82.351,20	3.000,00	203.839,62	180.436,14	180.436,14	26.403,48	0,00	82.351,20
Secretaria Municipal de Desenvolvimento Agrário e Meio Ambiente	22.858,40	33.683,24	33.951,19	0,00	22.590,45	3.000,00	19.651,54	17.170,31	17.170,31	5.481,23	0,00	22.590,45
Serviço Autônomo de Água e Esgoto	0,00	0,00	0,00	0,00	0,00	0,00	0,00	0,00	0,00	0,00	0,00	0,00
Procuradoria Geral do Município	162,40	8.437,00	8.599,40	0,00	0,00	0,00	4.708,56	3.665,04	3.665,04	1.043,52	0,00	0,00
Secretaria Municipal da Cultura, Turismo, Desporto e Juventude	9.451,95	145.600,21	145.600,01	1.137,11	8.315,04	0,00	21.904,60	19.135,61	19.135,61	2.768,99	0,00	8.315,04
Controladoria e Ouvidoria Geral	0,00	6.000,00	6.000,00	0,00	0,00	3.000,00	3.479,16	3.479,16	3.479,16	3.000,00	0,00	0,00
Secretaria Municipal do Trabalho e Empreendedorismo	7.000,00	8.574,29	8.574,29	0,00	7.000,00	0,00	12.196,53	10.172,65	10.172,65	2.023,88	0,00	7.000,00
RESERVA DE CONTINGENCIA	0,00	0,00	0,00	0,00	0,00	0,00	0,00	0,00	0,00	0,00	0,00	0,00
PODER LEGISLATIVO	41.215,64	16.355,25	16.355,25	0,00	41.215,64	0,00	28.479,18	27.479,18	27.479,18	1.000,00	0,00	41.215,64
RESTOS A PAGAR (INTRA-ORÇAMENTÁRIOS) (II)	0,00	0,00	0,00	0,00	0,00	0,00	0,00	0,00	0,00	0,00	0,00	0,00
TOTAL (III) = (I + II)	1.118.941,99	3.785.793,68	3.830.363,36	86.718,30	987.654,01	41.800,00	1.639.796,70	1.386.789,80	1.382.978,88	294.806,90	3.810,92	991.464,93

PREFEITURA MUNICIPAL DE QUIXELO

Relatório Resumido de Execução Orçamentária

Restos a Pagar por Poder e Órgão

Orçamento Fiscal e da Seguridade Social

Período: Janeiro a Dezembro de 2018/Bimestre: Novembro e Dezembro

RREO - Anexo 7 (LRF, Art. 53, inciso V)

PODER/ÓRGÃO	RESTOS A PAGAR PROCESSADOS E NÃO PROCESSADOS LIQUIDADOS EM EXERCÍCIOS ANTERIORES					RESTOS A PAGAR NÃO PROCESSADOS					Saldo l = (e + k)	
	INSCRITOS		Pagos (c)	Cancelados (d)	Saldo e = (a+b) - (c+d)	INSCRITOS		Liquidados (h)	Pagos (i)	Cancelados (j)		Saldo k = (f+g) - (i+j)
	Em Exercícios Anteriores (a)	Em 31 de Dezembro de 2017 (b)				Em Exercícios Anteriores (f)	Em 31 de Dezembro de 2017 (g)					



 MARIA DE FATIMA ARAUJO
 PREFEITA MUNICIPAL



 TIAGO ANDERSON LOUEIRA DE OLIVEIRA
 CONTROLADOR



 PUBLICONT ASS. E PLAN. CONTABIL LTDA - EPP
 Contador - CRC 480



 ANTONIO VICENTE DA SILVA FILHO
 SECRETÁRIO

PREFEITURA MUNICIPAL DE QUIXELO

Relatório Resumido de Execução Orçamentária

DEMONSTRATIVO DAS RECEITAS E DESPESAS COM MANUTENÇÃO E DESENVOLVIMENTO DO ENSINO - MDE

Orçamento Fiscal e da Seguridade Social

Período: Janeiro a Dezembro de 2018/Bimestre: Novembro e Dezembro

RREO - ANEXO 8 (LDB, art. 72)

R\$ 1,00

RECEITAS DO ENSINO					
RECEITA RESULTANTE DE IMPOSTOS (Caput do Art. 212 da Constituição)	PREVISÃO INICIAL	PREVISÃO ATUALIZADA (a)	RECEITAS REALIZADAS		
			Até o Bimestre (b)	% (b/a) x 100	
RECEITA DE IMPOSTOS LIQUIDA (I)	704.500,00	704.500,00	996.922,47	141,51	
1.1 - Receita Resultante do Imposto sobre a Propriedade Predial e Territorial Urbana - IPTU	16.900,00	16.900,00	21.102,86	124,86	
1.1.1 - IPTU	16.000,00	16.000,00	11.884,23	74,27	
1.1.2 - Multa, Juros de Mora, Dívida Ativa e Outros Encargos do IPTU	900,00	900,00	9.218,63	1.024,29	
1.2 - Receita Resultante do Imposto sobre Transmissão Inter Vivos - ITBI	30.900,00	30.900,00	21.994,74	71,18	
1.2.1 - ITBI	30.000,00	30.000,00	21.355,56	71,18	
1.2.2 - Multa, Juros de Mora, Dívida Ativa e Outros Encargos do ITBI	900,00	900,00	639,18	71,02	
1.3 - Receita Resultante sobre o Imposto sobre Serviço de Qualquer Natureza - ISS	254.900,00	254.900,00	730.705,33	286,66	
1.3.1 - ISS	254.000,00	254.000,00	724.547,00	285,25	
1.3.2 - Multa, Juros de Mora, Dívida Ativa e Outros Encargos do ISS	900,00	900,00	6.158,33	684,25	
1.4 Imposto Resultante do Imposto de Renda Retido na Fonte - IRRF	401.800,00	401.800,00	223.119,54	55,53	
1.5 - Imposto Sobre a Propriedade Territorial Rural - ITR	0,00	0,00	0,00	0,00	
1.5.1 - ITR	0,00	0,00	0,00	0,00	
1.5.2 - Multa, Juros de Mora, Dívida Ativa e Outros Encargos do ITR	0,00	0,00	0,00	0,00	
RECEITAS DE TRANSFERÊNCIAS CONSTITUICIONAIS E LEGAIS (II)	20.508.935,00	20.508.935,00	18.555.449,43	90,47	
2.1 - Cota-Parte FPM	15.958.435,00	15.958.435,00	15.163.605,54	95,01	
2.1.1 - Parcela referente a CF, art. 159, I, alínea b	14.718.435,00	14.718.435,00	13.940.386,59	94,71	
2.1.2 - Parcela referente a CF, art. 159, I, alínea d	620.000,00	620.000,00	619.146,78	99,86	
2.1.3 - Parcela referente a CF, art. 159, I, alínea e	620.000,00	620.000,00	604.072,17	97,43	
2.2 - Cota-Parte ICMS	3.800.000,00	3.800.000,00	2.997.831,24	78,89	
2.3 - ICMS Desoneração - LC N. 87/1996	9.000,00	9.000,00	8.171,82	90,79	
2.4 - Cota-Parte IPI Exportação	10.000,00	10.000,00	13.705,42	137,05	
2.5 - Cota-Parte ITR	1.500,00	1.500,00	3.344,16	222,94	
2.6 - Cota-Parte IPVA	730.000,00	730.000,00	368.791,25	50,51	
2.7 - Cota-Parte IOF-Ouro	0,00	0,00	0,00	0,00	
3- TOTAL DA RECEITA DE IMPOSTOS (1 + 2)	21.213.435,00	21.213.435,00	19.552.371,90	92,17	
RECEITAS ADICIONAIS PARA FINANCIAMENTO DO ENSINO					
RECEITAS ADICIONAIS PARA FINANCIAMENTO DO ENSINO	PREVISÃO INICIAL	PREVISÃO ATUALIZADA (a)	RECEITAS REALIZADAS		
			Até o Bimestre (b)	% (b/a) x 100	
4 - RECEITA DA APLICAÇÃO FINANCEIRA DE OUTROS RECURSOS DE IMPOSTOS VINCULADO	0,00	0,00	0,00	0,00	
5- RECEITA DE TRANSFERÊNCIAS DO FNDE	1.085.000,00	1.085.000,00	1.108.626,96	102,17	
5.1- Transferências do Salário-Educação	480.000,00	480.000,00	488.067,96	101,68	
5.2- Transferências Diretas - PDDE	5.000,00	5.000,00	0,00	0,00	
5.3- Transferências Diretas - PNAE	300.000,00	300.000,00	337.475,20	112,49	
5.4- Transferências Diretas - PNATE	280.000,00	280.000,00	283.083,80	101,10	
5.5- Outras Transferências do FNDE	20.000,00	20.000,00	0,00	0,00	
5.6- Aplicação Financeira dos Recursos do FNDE	0,00	0,00	0,00	0,00	
6- RECEITA DE TRANSFERÊNCIAS DE CONVENIOS	300.000,00	300.000,00	213.976,99	71,32	
6.1- Transferências de Convenios	300.000,00	300.000,00	213.976,99	71,32	
6.2- Aplicação Financeira dos Recursos de Convenios	0,00	0,00	0,00	0,00	

PREFEITURA MUNICIPAL DE QUIXELO

Relatório Resumido de Execução Orçamentária

DEMONSTRATIVO DAS RECEITAS E DESPESAS COM MANUTENÇÃO E DESENVOLVIMENTO DO ENSINO - MDE

Orçamento Fiscal e da Seguridade Social

Período: Janeiro a Dezembro de 2018/Bimestre: Novembro e Dezembro

RREO - ANEXO 8 (LDB, art. 72)

R\$ 1,00

7- RECEITA DE OPERACOES DE CREDITO	0,00	0,00	0,00	0,00
8- OUTRAS RECEITAS PARA FINANCIAMENTO DO ENSINO	0,00	0,00	0,00	0,00
9- TOTAL DAS RECEITAS ADICIONAIS PARA FINANCIAMENTO DO ENSINO (4 + 5 + 6 + 7 + 8)	1.385.000,00	1.385.000,00	1.322.603,95	95,49

RECEITAS ADICIONAIS PARA FINANCIAMENTO DO ENSINO	PREVISÃO INICIAL	PREVISÃO ATUALIZADA (a)	RECEITAS REALIZADAS	
			Até o Bimestre (b)	% (b/a) x 100
10- RECEITAS DESTINADAS AO FUNDEB	3.853.487,00	3.853.487,00	3.465.777,20	89,93
10.1- Cota-Parte FPM Destinada ao FUNDEB (20% de 2.1.1)	2.943.687,00	2.943.687,00	2.788.077,20	94,71
10.2- Cota-Parte ICMS Destinada ao FUNDEB (20% de 2.2)	760.000,00	760.000,00	599.566,20	78,89
10.3- ICMS-Desoneracao Destinada ao FUNDEB (20% de 2.3)	1.800,00	1.800,00	1.634,20	90,78
10.4- Cota-Parte IPI-Exportacao Destinada ao FUNDEB (20% de 2.4)	2.000,00	2.000,00	2.741,00	137,05
10.5- Cota-Parte ITR ou ITR Arrecadado Destinados ao FUNDEB (20% de (1.5 - 1.5.5)+2.5)	300,00	300,00	668,80	222,93
10.6- Cota-Parte IPVA Destinada ao FUNDEB (20% de 2.6)	146.000,00	146.000,00	73.758,20	50,51
11- RECEITAS RECEBIDAS DO FUNDEB	10.900.000,00	10.900.000,00	10.358.450,95	95,03
11.1- Transferencias de Recursos do FUNDEB	8.200.000,00	8.200.000,00	8.513.900,79	103,82
11.2- Complementacao da Uniao ao FUNDEB	2.700.000,00	2.700.000,00	1.844.550,16	68,31
11.3- Receita de Aplicacao Financeira dos Recursos do FUNDEB	0,00	0,00	0,00	0,00
12- RESULTADO LÍQUIDO DAS TRANSFERÊNCIAS DO FUNDEB (11.1 – 10)	4.346.513,00	4.346.513,00	5.048.123,59	116,14

DESPESAS DO FUNDEB	DOTAÇÃO INICIAL	DOTAÇÃO ATUALIZADA	DESPESAS EMPENHADAS		DESPESAS LIQUIDADAS		Inscritas em Restos a Pagar Não Processados
			Até o Bimestre (h)	% (h/IVf) x 100	Até o Bimestre (i)	% (i/IVg) x 100	
13- PAGAMENTO DOS PROFISSIONAIS DO MAGISTERIO	5.715.000,00	7.559.835,04	6.477.200,51	85,67	6.477.200,51	85,67	0,00
13.1- Com Educacao Infantil	1.055.000,00	1.231.321,57	1.203.687,04	97,75	1.203.687,04	97,75	0,00
13.2- Com Ensino Fundamental	4.660.000,00	5.273.513,47	5.273.513,47	100,00	5.273.513,47	100,00	0,00
14- OUTRAS DESPESAS	2.912.000,00	3.179.464,67	2.809.148,07	88,35	2.674.809,61	84,12	134.338,46
14.1- Com Educacao Infantil	242.000,00	220.000,00	169.731,76	77,15	169.731,76	77,15	0,00
14.2- Com Ensino Fundamental	2.670.000,00	2.717.464,67	2.639.416,31	97,12	2.505.077,85	92,18	134.338,46
15- TOTAL DAS DESPESAS DO FUNDEB (13 + 14)	8.627.000,00	10.739.299,71	9.286.348,58	86,47	9.152.010,12	85,22	134.338,46

DEDUÇÕES PARA FINS DO LIMITE DO FUNDEB	VALOR
16- RESTOS A PAGAR INSCRITOS NO EXERCICIO SEM DISPONIBILIDADE FINANCEIRA DE RECURSOS DO FUNDEB	0,00
16.1 - FUNDEB 60%	0,00
16.2 - FUNDEB 40%	0,00
17- RESTOS A PAGAR INSCRITOS NO EXERCICIO SEM DISPONIBILIDADE FINANCEIRA DE RECURSOS DO FUNDEB	0,00
17.1 - FUNDEB 60%	0,00
17.2 - FUNDEB 40%	0,00
18- TOTAL DAS DEDUÇÕES CONSIDERADAS PARA FINS DE LIMITE DO FUNDEB (16 + 17)	0,00

INDICADORES DO FUNDEB	VALOR
-----------------------	-------

PREFEITURA MUNICIPAL DE QUIXELO

Relatório Resumido de Execução Orçamentária

DEMONSTRATIVO DAS RECEITAS E DESPESAS COM MANUTENÇÃO E DESENVOLVIMENTO DO ENSINO - MDE

Orçamento Fiscal e da Seguridade Social

Período: Janeiro a Dezembro de 2018/Bimestre: Novembro e Dezembro

RREO - ANEXO 8 (LDB, art. 72)

R\$ 1,00

43- TOTAL DAS OUTRAS DESPESAS CUSTEADAS COM RECEITAS ADICIONAIS PARA FINANCIAMENTO DO ENSINO (39+40 + 41 + 42)	0,00	0,00	0,00	0,00	0,00	0,00	0,00
44- TOTAL GERAL DAS DESPESAS COM EDUCAÇÃO (28 + 43)	14.324.500,00	14.981.311,25	14.080.660,83	93,99	13.629.059,06	90,97	451.601,77
RESTOS A PAGAR INSCRITOS COM DISPONIBILIDADE FINANCEIRA DE RECURSOS DE IMPOSTOS VINCULADOS AO ENSINO	SALDO ATÉ O BIMESTRE			CANCELADO EM <EXERCÍCIO> (j)			
45- RESTOS A PAGAR DE DESPESAS COM MDE							
45.1 - Executadas com Recursos de Impostos Vinculados ao Ensino							
45.2 - Executadas com Recursos do FUNDEB							
CONTROLE DA DISPONIBILIDADE FINANCEIRA	FUNDEB			SALÁRIO EDUCAÇÃO			
46- DISPONIBILIDADE FINANCEIRA EM 31 DE DEZEMBRO DE <EXERCÍCIO ANTERIOR>							
47- (+) INGRESSO DE RECURSOS ATÉ O BIMESTRE							
48- (-) PAGAMENTOS EFETUADOS ATÉ O BIMESTRE							
48.1 Orçamento do Exercício							
48.2 Restos a Pagar							
49- (+) RECEITA DE APLICAÇÃO FINANCEIRA DOS RECURSOS ATÉ O BIMESTRE							
50- (=) DISPONIBILIDADE FINANCEIRA ATÉ O BIMESTRE							
51- (+) Ajustes							
51.1 Retenções							
51.2 Conciliação Bancária							
52- (=) SALDO FINANCEIRO CONCILIADO							



 MARIA DE FATIMA ARAUJO
 PREFEITA MUNICIPAL



 PUBLICONT ASS. E PLAN. CONTABIL LTDA - EPP
 Contador - CRC 480



 TIAGO ANDERSON NOGUEIRA DE OLIVEIRA
 CONTROLADOR



 ANTONIO VICENTE DA SILVA FILHO
 SECRETÁRIO

PREFEITURA MUNICIPAL DE QUIXELO
 Relatório Resumido de Execução Orçamentária
Demonstrativo das Receitas de Operações de Crédito e Despesas de Capital
 Orçamento Fiscal e da Seguridade Social
 Período: Janeiro a Dezembro de 2018/Bimestre: Novembro e Dezembro

RREO - Anexo IX (LRF, Art. 52, inciso I, alíneas "a" e "b" do inciso II e §1º)

R\$ 1,00


RECEITAS	PREVISÃO ATUALIZADA (a)	RECEITAS REALIZADAS Até o Bimestre (b)		SALDO NÃO REALIZADO (c) = (a - b)
RECEITAS DE OPERAÇÕES DE CRÉDITO (I)	0,00	0,00		0,00
DESPESAS	DOTAÇÃO ATUALIZADA (d)	DESPESAS EXECUTADAS Até o Bimestre		SALDO NÃO EXECUTADO (g) = (d - (e + f))
		LIQUIDADAS (e)	INSCRITAS EM RESTOS A PAGAR NÃO PROCESSADOS (f)	
DESPESAS DE CAPITAL	3.234.188,12	2.439.632,19	226.665,89	567.890,04
DESPESAS DE CAPITAL LÍQUIDA (II)	3.234.188,12	2.439.632,19	226.665,89	567.890,04
RESULTADO PARA APURAÇÃO DA REGRA DE OURO (III) = (I - II)	-3.234.188,12	-2.666.298,08		-567.890,04



 MARIA DE FATIMA ARAUJO
 PREFEITA MUNICIPAL



 PUBLICONT ASS. E PLAN. CONTABIL LTDA - EPP
 Contador - CRC 480



 TIAGO ANDERSON NOBREGA DE OLIVEIRA
 CONTROLADOR



 ANTONIO VICENTE DA SILVA FILHO
 SECRETÁRIO

PREFEITURA MUNICIPAL DE QUIXELO
Relatório Resumido da Execução Orçamentária
Demonstrativo da Projeção do Regime Próprio de Previdência dos Servidores
Orçamentos da Seguridade Social
Período: Janeiro a Dezembro de 2018/Bimestre: Novembro e Dezembro

RREO - ANEXO X (LRF, art. 53, § 1º, inciso II)

R\$ 1,00

EXERCÍCIO	RECEITAS PREVIDENCIÁRIAS (a)	DESPESAS PREVIDENCIÁRIAS (a)	RESULTADO PREVIDENCIÁRIO (c) = (a - b)	SALDO FINANCEIRO DO EXERCÍCIO (d) = ("d" exercício anterior) + (c)
	0,00	0,00	0,00	0,00



MARIA DE FATIMA ARAUJO
PREFEITA MUNICIPAL



PUBLICONT ASS. E PLAN. CONTABIL LTDA - EPP
Contador - CRC 480



TIAGO ANDERSON NOGUEIRA DE OLIVEIRA
CONTROLADOR



ANTONIO VICENTE DA SILVA FILHO
SECRETÁRIO

PREFEITURA MUNICIPAL DE QUIXELO
Relatório Resumido de Execução Orçamentária
Demonstrativo das Receita de Alienação de Ativos e Aplicação dos Recursos
Orçamento Fiscal e da Seguridade Social
Período: Janeiro a Dezembro de 2018/Bimestre: Novembro e Dezembro

RREO - Anexo XI (LRF, Art. 52, inciso I, alíneas "a" e "b" do inciso II e §1º)


R\$ 1,00

DESPESAS	DOTAÇÃO ATUALIZADA (d)	DESPESAS EXECUTADAS Até o Bimestre		SALDO NÃO EXECUTADO (g) = (d - (e + f))
		LIQUIDADAS (e)	INSCRITAS EM RESTOS A PAGAR NÃO PROCESSADOS (f)	
APLICAÇÃO DOS RECURSOS DA ALIENAÇÃO DE ATIVOS (II)				
DESPESA DE CAPITAL				
Investimentos	5.613.287,65	0,00	0,00	5.613.287,65
Inversões Financeiras	19.000,00	0,00	0,00	19.000,00
Amortização da Dívida	360.005,98	0,00	0,00	360.005,98
DESPESAS CORRENTES DOS REGIMES DE PREVIDÊNCIA				
Regime Geral da Previdência Social	0,00	0,00	0,00	0,00
Regime Próprio de Previdência dos Servidores	0,00	0,00	0,00	0,00
SALDO FINANCEIRO A APLICAR	2017 (h)	2018 (i) = (Ib - (IIe + II f))		SALDO ATUAL (j) = (IIIh + IIIi)
VALOR (III)	0,00	0,00		0,00

Fonte:



MARIA DE FÁTIMA ARAUJO
PREFEITA MUNICIPAL



PUBLICONT ASS. E PLAN. CONTABIL LTDA - EPP
Contador - CRC 480



TIAGO ANDERSON NEVES DE OLIVEIRA
CONTRALADOR



ANTONIO VICENTE DA SILVA FILHO
SECRETÁRIO

PREFEITURA MUNICIPAL DE QUIXELO

Relatório Resumido de Execução Orçamentária

Demonstrativo das Receitas e Despesas com Ações e Serviços Públicos de Saúde

Orçamento Fiscal e da Seguridade Social

Período: Janeiro a Dezembro de 2018/Bimestre: Novembro e Dezembro

RREO - Anexo 12 (LC 141/2012 - art. 35)

R\$ 1,00

RECEITAS PARA APURAÇÃO DA APLICAÇÃO EM AÇÕES E SERVIÇOS PÚBLICOS DE SAÚDE	PREVISÃO INICIAL	PREVISÃO ATUALIZADA (a)	RECEITAS REALIZADAS	
			Até o Bimestre (b)	% (b/a) x 100
RECEITA DE IMPOSTOS LIQUIDA (I)	704.500,00	704.500,00	996.922,47	141,51
Imposto Predial e Territorial Urbano - IPTU	16.000,00	16.000,00	11.884,23	74,27
Imposto Sobre Transmissão de Bens Intervivos - ITBI	30.000,00	30.000,00	21.355,56	71,18
Imposto Sobre Serviços de Qualquer Natureza - ISS	254.000,00	254.000,00	724.547,00	285,25
Imposto de Renda Retido na Fonte - IRRF	400.000,00	400.000,00	223.119,54	55,77
Imposto Territorial Rural - ITR	0,00	0,00	0,00	0,00
Multas, Juros de Mora e Outros Encargos dos Impostos	1.500,00	1.500,00	938,51	62,56
Divida Ativa dos Impostos	1.500,00	1.500,00	14.866,26	991,08
Multas, Juros de Mora e Outros Encargos da Divida Ativa	1.500,00	1.500,00	211,37	14,09
RECEITA DE TRANSFERENCIAS CONSTITUCIONAIS LEGAIS (II)	20.508.935,00	20.508.935,00	18.555.449,43	90,47
Cota-Parte FPM	15.958.435,00	15.958.435,00	15.163.605,54	95,01
Cota-Parte ITR	1.500,00	1.500,00	3.344,16	222,94
Cota-Parte IPVA	730.000,00	730.000,00	368.791,25	50,51
Cota-Parte ICMS	3.800.000,00	3.800.000,00	2.997.831,24	78,89
Cota-Parte IPI-Exportacao	10.000,00	10.000,00	13.705,42	137,05
Compensacoes Financeiras Provenientes de Impostos e Transferencias Constitucionais	9.000,00	9.000,00	8.171,82	90,79
Desoneracao ICMS (LC 87/96)	9.000,00	9.000,00	8.171,82	90,79
Outras	0,00	0,00	0,00	0,00
TOTAL DAS RECEITAS PARA APURAÇÃO DA APLICAÇÃO EM AÇÕES E SERVIÇOS PÚBLICOS DE SAÚDE (III) = (I + II)	21.213.435,00	21.213.435,00	19.552.371,90	92,17

RECEITAS ADICIONAIS PARA FINANCIAMENTO DA SAÚDE	PREVISÃO INICIAL	PREVISÃO ATUALIZADA (c)	RECEITAS REALIZADAS	
			Até o Bimestre (d)	% (d/c) x 100
TRANSFERÊNCIA DE RECURSOS DO SISTEMA ÚNICO DE SAÚDE - SUS	4.092.516,00	4.092.516,00	6.471.607,57	158,13
Provenientes da Uniao	4.092.516,00	4.092.516,00	6.471.607,57	158,13
Provenientes dos Estados	0,00	0,00	0,00	0,00
Provenientes de Outros Municipios	0,00	0,00	0,00	0,00
Outras Receitas do SUS	0,00	0,00	0,00	0,00
TRANSFERENCIAS VOLUNTARIAS	0,00	0,00	0,00	0,00
RECEITAS DE OPERACOES DE CREDITO VINCULADA A SAUDE	0,00	0,00	0,00	0,00
OUTRAS RECEITAS PARA FINANCIAMENTO DA SAUDE	0,00	0,00	0,00	0,00
TOTAL RECEITAS ADICIONAIS PARA FINANCIAMENTO DA SAÚDE	4.092.516,00	4.092.516,00	6.471.607,57	158,13

DESPESAS COM SAÚDE (Por Grupo de Natureza da Despesa)	DOTAÇÃO INICIAL	DOTAÇÃO ATUALIZADA (e)	DESPESAS EMPENHADAS		DESPESAS LIQUIDADAS		Inscritas em Restos a Pagar Não Processados
			Até o Bimestre (f)	% (f/e) x 100	Até o Bimestre (g)	% (g/e) x 100	
DESPESAS CORRENTES	8.407.138,84	10.307.909,28	9.740.466,28	94,50	9.155.268,95	88,82	585.197,33
Pessoal e Encargos Sociais	5.379.215,70	4.355.931,29	4.087.649,96	93,84	4.087.649,96	93,84	0,00
Juros e Encargos da Divida	0,00	0,00	0,00	0,00	0,00	0,00	0,00
Outras Despesas Correntes	3.027.923,14	5.951.977,99	5.652.816,32	94,97	5.067.618,99	85,14	585.197,33
DESPESAS DE CAPITAL	1.902.768,76	1.569.481,59	1.524.510,04	97,13	1.313.514,25	83,69	210.995,79
Investimentos	1.894.768,76	1.566.481,59	1.524.510,04	97,32	1.313.514,25	83,85	210.995,79

PREFEITURA MUNICIPAL DE QUIXELO

Relatório Resumido de Execução Orçamentária

Demonstrativo das Receitas e Despesas com Ações e Serviços Públicos de Saúde

Orçamento Fiscal e da Seguridade Social

Período: Janeiro a Dezembro de 2018/Bimestre: Novembro e Dezembro

RREO - Anexo 12 (LC 141/2012, art. 35)

R\$ 1,00

Inversoes Financeiras	8.000,00	3.000,00	0,00	0,00	0,00	0,00	0,00
Amortizacao da Divida	0,00	0,00	0,00	0,00	0,00	0,00	0,00
TOTAL DAS DESPESAS COM SAÚDE (IV)	10.309.907,60	11.877.390,87	11.264.976,32	94,84	10.468.783,20	88,14	796.193,12

DESPESAS COM SAÚDE NÃO COMPUTADAS PARA FINS DE APURAÇÃO DO PERCENTUAL MÍNIMO	DOTAÇÃO INICIAL	DOTAÇÃO ATUALIZADA	DESPESAS EMPENHADAS		DESPESAS LIQUIDADAS		Inscritas em Restos a Pagar Não Processados
			Até o Bimestre (h)	% (h/IVf) x 100	Até o Bimestre (i)	% (i/IVg) x 100	
DESPESAS CORRENTES	6.669.000,00	6.669.000,00	6.783.413,70	101,72	6.281.790,89	94,19	501.622,81
DESPESAS COM INATIVOS E PENSIONISTAS	0,00	0,00	0,00	0,00	0,00	0,00	0,00
DESPESAS COM ACESSO A SAUDE QUE NAO ATENDE AO PRINCIPIO DE ACESSO UNIVERSAL	0,00	0,00	0,00	0,00	0,00	0,00	0,00
DESPESAS CUSTEADAS COM OUTROS RECURSOS	6.669.000,00	6.669.000,00	6.783.413,70	60,21	6.281.790,89	60,00	501.622,81
Recursos de Operacoes de Credito	0,00	0,00	0,00	0,00	0,00	0,00	0,00
Outros Recursos	0,00	0,00	0,00	0,00	0,00	0,00	0,00
OUTRAS ACOES E SERVICOS NAO COMPUTADOS	0,00	0,00	0,00	0,00	0,00	0,00	0,00
RESTOS A PAGAR NAO PROCESSADOS INSCRITOS INDEVIDAMENTE NO EXERCICIO SEM DIS	0,00	0,00	0,00	0,00	0,00	0,00	0,00
DESPESAS CUSTEADAS COM DISPONIBILIDADE DE CAIXA VINCULADOS AOS RESTOS A PAGA	0,00	0,00	0,00	0,00	0,00	0,00	0,00
DESPESAS CUSTEADAS COM RECURSOS VINCULADOS A PARCELA DO PERCENTUAL MINIMC	0,00	0,00	0,00	0,00	0,00	0,00	0,00
TOTAL DAS DESPESAS NÃO COMPUTADAS (V)	6.669.000,00	6.669.000,00	6.783.413,70	101,72	6.281.790,89	94,19	501.622,81
TOTAL DAS DESPESAS COM AÇÕES E SERVIÇOS PÚBLICOS DE SAÚDE (VI) = (IV - V)	3.640.907,60	5.208.390,87	4.481.562,62	86,05	4.186.992,31	80,39	294.570,31

PERCENTUAL DE APLICAÇÕES EM AÇÕES E SERVIÇOS PÚBLICOS DE SAÚDE SOBRE A RECEITA DE IMPOSTOS LÍQUIDA E TRANSFERÊNCIAS CONSTITUCIONAIS LEGAIS (VII%) = (VI(h ou i) / IIIb X 100) - LIMITE CONSTITUCIONAL	21,41
---	-------

VALOR REFERENTE A DIFERENÇA ENTRE O VALOR EXECUTADO E LIMITE MÍNIMO CONSTITUCIONAL VI(h ou i) - (15 X IIIb) / 100	1.254.136,52
---	--------------

EXECUÇÃO DE RESTOS A PAGAR NÃO PROCESSADOS INSCRITO COM DISPONIBILIDADE DE CAIXA	INSCRITOS	CANCELADOS / PRESCRITOS	PAGOS	A PAGAR	PARCELA CONSIDERADA NO LIMITE
TOTAL					

CONTROLE DOS RESTOS A PAGAR CANCELADOS OU PRESCRITOS PARA FINS DE APLICAÇÃO DA DISPONIBILIDADE DE CAIXA CONFORME ARTIGO 24 §1º e 2º	SALDO INICIAL	DESPESAS CUSTEADAS NO EXERCÍCIO DE REFERÊNCIA (j)	SALDO FINAL (NÃO APLICADO)
TOTAL (VIII)			

CONTROLE DO VALOR REFERENTE AO PERCENTUAL MÍNIMO NÃO CUMPRIDO EM EXERCÍCIOS ANTERIORES PARA FINS DE APLICAÇÃO DOS RECURSOS VINCULADOS CONFORME ARTIGOS 25 E 26	SALDO INICIAL	DESPESAS CUSTEADAS NO EXERCÍCIO DE REFERÊNCIA (j)	SALDO FINAL (NÃO APLICADO)
TOTAL (IX)			

PREFEITURA MUNICIPAL DE QUIXELO

Relatório Resumido de Execução Orçamentária

Demonstrativo das Receitas e Despesas com Ações e Serviços Públicos de Saúde





Orçamento Fiscal e da Seguridade Social

Período: Janeiro a Dezembro de 2018/Bimestre: Novembro e Dezembro

RREO - Anexo 12 (LC 141/2012 art. 35)

R\$ 1,00

DESPESAS COM SAÚDE (Por Subfunção)	DOTAÇÃO INICIAL	DOTAÇÃO ATUALIZADA (e)	DESPESAS EMPENHADAS		DESPESAS LIQUIDADAS		Inscritas em Restos a Pagar Não Processados
			Até o Bimestre (f)	% (f/e) x 100	Até o Bimestre (g)	% (g/e) x 100	
Atenção Básica	4.028.000,00	3.866.907,12	3.749.947,84	40,79	3.514.704,62	40,56	235.243,22
Assistência Hospitalar e Ambulatorial	4.158.627,89	5.419.925,51	5.060.096,64	55,05	4.781.616,29	55,18	278.480,35
Suporte Profilático e Terapêutico	70.000,00	120.182,58	112.132,64	1,21	108.019,44	1,24	4.113,20
Vigilância Sanitária	362.000,00	368.631,76	269.408,01	2,93	259.848,32	2,99	9.559,69
Vigilância Epidemiológica	0,00	0,00	0,00	0,00	0,00	0,00	0,00
Alimentação e Nutrição	12.000,00	0,00	0,00	0,00	0,00	0,00	0,00
Outras Subfunções	1.679.279,71	2.101.743,90	2.073.391,19	98,65	1.804.594,53	85,86	268.796,66
TOTAL	10.309.907,60	11.877.390,87	11.264.976,32	94,84	10.468.783,20	88,14	796.193,12

 <hr/> <p>MARIA DE FATIMA ARAUJO PREFEITA MUNICIPAL</p>	 <hr/> <p>PUBLICONT ASS. E PLAN. CONTABIL LTDA - EPP Contador - CRC 480</p>
 <hr/> <p>TIAGO ANDERSON NOGUEIRA DE OLIVEIRA CONTROLADOR</p>	 <hr/> <p>ANTONIO VICENTE DA SILVA FILHO SECRETÁRIO</p>

PREFEITURA MUNICIPAL DE QUIXELO
 Relatório Resumido da Execução Orçamentária
Demonstrativo das Parcerias Público-Privadas

Orçamentos Fiscal e da Seguridade Social


Período: Janeiro a Dezembro de 2018/Bimestre: Novembro e Dezembro

RREO - ANEXO 13 (Lei nº 11.079, de 30.12.2004, arts. 22, 25 e 28)


R\$ 1,00

Impactos das Contratações de PPP	SALDO TOTAL EM 31 DE DEZEMBRO DO EXERCÍCIO ANTERIOR (a)	REGISTROS EFETUADOS EM 2018	
		No Bimestre	Até o Bimestre (b)
TOTAL DE ATIVOS	0,00	0,00	0,00
Ativos Constituídos pela SPE	0,00	0,00	0,00
TOTAL DE PASSIVOS	0,00	0,00	0,00
Obrigações decorrentes de Ativos Constituídos pela SPE	0,00	0,00	0,00
Provisões de PPP	0,00	0,00	0,00
Outros Passivos	0,00	0,00	0,00
ATOS POTENCIAIS PASSIVOS	0,00	0,00	0,00
Obrigações Contratuais	0,00	0,00	0,00
Riscos não Provisionados	0,00	0,00	0,00
Garantias Concedidas	0,00	0,00	0,00
Outros Passivos Contingentes	0,00	0,00	0,00

<u>DESPESAS DE PPP</u>	EXERCÍCIO ANTERIOR	EXERCÍCIO CORRENTE (EC)	<EC+1>	<EC+2>	<EC+3>	<EC+4>	<EC+5>	<EC+6>	<EC+7>	<EC+8>	<EC+9>
TOTAL DAS DESPESAS	0,00	0,00	0,00	0,00	0,00	0,00	0,00	0,00	0,00	0,00	0,00
PPP A CONTRATAR (II)	0,00	0,00	0,00	0,00	0,00	0,00	0,00	0,00	0,00	0,00	0,00
RECEITA CORRENTE LÍQUIDA (RCL) (III)	0,00	0,00	0,00	0,00	0,00	0,00	0,00	0,00	0,00	0,00	0,00
TOTAL DAS DESPESAS CONSIDERADAS PARA O LIM	0,00	0,00	0,00	0,00	0,00	0,00	0,00	0,00	0,00	0,00	0,00
TOTAL DAS DESPESAS / RCL (%) (V) = (IV) / (III)	0,00	0,00	0,00	0,00	0,00	0,00	0,00	0,00	0,00	0,00	0,00



 MARIA DE FATIMA ARAUJO
 PREFEITA MUNICIPAL



 PUBLICONT ASS. E PLAN. CONTABIL LTDA - EPP
 Contador - CRC 480



 TIAGO ANDERSON MOREIRA DE OLIVEIRA
 CONTROLADOR



 ANTONIO VICENTE DA SILVA FILHO
 SECRETÁRIO

PREFEITURA MUNICIPAL DE QUIXELO

Relatório Resumido de Execução Orçamentária

Demonstrativo Simplificado do Relatório Resumido da Execução Orçamentária

Orçamento Fiscal e da Seguridade Social

Período: Janeiro a Dezembro de 2018/Bimestre: Novembro e Dezembro

RREO - Anexo XIV (LRF, Art. 52, inciso I, alíneas "a" e "b" do inciso II e §1º)

Em Reais

BALANÇO ORÇAMENTÁRIO		Até o Bimestre		
PREVISÃO INICIAL		42.500.000,00		
PREVISÃO ATUALIZADA		42.500.000,00		
RECEITAS REALIZADAS		38.361.269,12		
DÉFICIT ORÇAMENTÁRIO		0,00		
SALDOS DE EXERCÍCIOS ANTERIORES		0,00		
DOTAÇÃO INICIAL		42.500.000,00		
CRÉDITOS ADICIONAIS		0,00		
DOTAÇÃO ATUALIZADA		42.500.000,00		
DESPEZA EMPENHADA		37.861.912,38		
DESPEZA LIQUIDADADA		36.064.838,01		
SUPERÁVIT ORÇAMENTÁRIO		2.296.431,11		
DESPEZA POR FUNÇÃO/SUBFUNÇÃO		Até o Bimestre		
DESPESAS EMPENHADAS		37.861.912,38		
DESPESAS LIQUIDADADAS		36.064.838,01		
RECEITA CORRENTE LÍQUIDA - RCL		Até o Bimestre		
RECEITA CORRENTE LÍQUIDA		0,00		
RESULTADOS NOMINAL E PRIMÁRIO		Meta Fixada no AMF da LDO (a)	Resultado Apurado Até o Bimestre (b)	% em Relação à Meta (b/a)
RESULTADO PRIMÁRIO		337.779,04	-2.196,66	-0,01
RESULTADO NOMINAL		133.971,29	51.473,33	0,38
DESPESAS COM AÇÕES TÍPICAS DE MDE		Valor Apurado Até o Bimestre	Limites Constitucionais Anuais	
			% Mínimo a Aplicar no Exercício	% Aplicado Até o Bimestre
Mínimo Anual de <18% / 25%> das Receitas de Impostos na		5.074.288,07	25,00	25,95
Mínimo Anual de 60% do FUNDEB na Remuneração do		9.152.010,12	60,00	62,53
Complementação da União ao FUNDEB		1.844.550,16	0,00	0,00
RECEITAS DE OPERAÇÕES DE CRÉDITO E DESPESAS DE CAPITAL		Valor Apurado Até o Bimestre	Saldo Não Realizado	
Receitas de Operações de Crédito		0,00	0,00	
Despesa de Capital Líquida		2.439.632,19	567.890,04	
RECEITA DE ALIENAÇÃO DE ATIVOS E APLICAÇÃO DOS RECURSOS		Valor Apurado Até o Bimestre	Saldo a Realizar	
Receita de Capital Resultante da Alienação de Ativos		0,00	0,00	
Aplicação dos Recursos da Alienação de Ativos		0,00	0,00	
DESPESAS COM AÇÕES E SERVIÇOS PÚBLICOS DE SAÚDE		Valor Apurado Até o Bimestre	Limite Constitucional Anual	
			% Mínimo a Aplicar no Exercício	% Aplicado Até o Bimestre
Despesas com Ações e Serviços Públicos de Saúde		4.186.992,31	15,00	21,41

PREFEITURA MUNICIPAL DE QUIXELO

Relatório Resumido de Execução Orçamentária

Demonstrativo Simplificado do Relatório Resumido da Execução Orçamentária

Orçamento Fiscal e da Seguridade Social

Período: Janeiro a Dezembro de 2018/Bimestre: Novembro e Dezembro

RREO - Anexo XIV (LRF, Art. 52, inciso I, alíneas "a" e "b" do inciso II e §1º)

Em Reais



MARIA DE FATIMA ARAUJO
PREFEITA MUNICIPAL



PUBLICONT ASS. E PLAN. CONTABIL LTDA - EPP
Contador - CRC 480



TIAGO ANDERSON NOGUEIRA DE OLIVEIRA
CONTROLADOR



ANTONIO VICENTE DA SILVA FILHO
SECRETÁRIO