

Ofício n.º 152/2020

Quixelô-CE, 10 de dezembro de 2020.

Da: Prefeitura Municipal de Quixelô
Para: Tribunal de Contas do Estado do Ceará

Assunto: Encaminhamento dos Relatórios da LRF (RREO)

Senhor Presidente,

Sirvo-me do presente para encaminhar a esta Augusta Corte de Contas do Estado do Ceará – TCE-CE, de acordo com o que estabelece a portaria TCE nº 247/2020 de 02 de junho de 2020, os relatórios da LRF - Lei de Responsabilidade Fiscal (**R.R.E.O.** – Relatório Resumido da Execução Orçamentária), relativo ao **quinto Bimestre de 2020**, na forma disposta nos arts. 52 e 53 da Lei Complementar 101/2000.

Sem mais para o momento reiteramos nossos sinceros votos de estima e apreço.

Atenciosamente,



Maria de Fátima Araújo
Prefeita Municipal

Exmo. Sr.
DD. **Presidente Dr.** José Valdomiro Távora de Castro Júnior
Tribunal de Contas do Estado do Ceará
Rua Sena Madureira, 1047- Centro, CEP 60055-080, Fortaleza - CE.

Estado do Ceará
GOVERNO MUNICIPAL DE QUIXELÔ
EDITAL DE PUBLICAÇÃO Nº 2020.11.30-1

O PREFEITA MUNICIPAL do Município de Quixelô - Estado do Ceará, Cidadão MARIA DE FATIMA ARAUJO, em pleno exercício do cargo e no uso competente de suas atribuições, notadamente as conferidas pelo Art. 28, Inciso X, da Constituição do Estado do Ceará, **RESOLVE** publicar mediante afixação nos locais de amplo acesso do público em geral no âmbito do Município de Quixelô/CE, o **RELATÓRIO RESUMIDO DA EXECUÇÃO ORÇAMENTÁRIA - RREO**, atinente ao **5º BIMESTRE** do exercício financeiro de **2020**.

PUBLIQUE-SE, DIVULGUE-SE, CUMPRA-SE.

**Paço do Poder Executivo Municipal de Quixelô - Estado do Ceará.
Em, 30 de Novembro de 2020.**

Maria de Fátima Araújo
**MARIA DE FATIMA ARAUJO
PREFEITA MUNICIPAL**

DECLARAÇÃO

Em cumprimento ao art. 7º da Instrução Normativa do TCM nº 03/2000, **DECLARO**, para fins de prova junto a esse Órgão de Controle Externo, que a GOVERNO MUNICIPAL DE QUIXELÔ - CE publicou mediante afixação nos locais de amplo acesso público em geral no âmbito do Município de Quixelô e no site www.quixelo.ce.gov.br o **R.R.E.O. (Relatório Resumido de Execução Orçamentária)** (art. 52 e 53 da Lei Complementar nº 101/2000), referente ao 5º **BIMESTRE** de 2020, conforme EDITAL DE PUBLICAÇÃO anexo.

Quixelô - CE, 30 de Novembro de 2020.

Maria de Fátima Araújo
MARIA DE FATIMA ARAUJO
PREFEITA MUNICIPAL

GOVERNO MUNICIPAL DE QUIXELÔ

Relatório Resumido de Execução Orçamentária

Balanco Orçamentário

Orçamento Fiscal e da Seguridade Social

Período: Janeiro a Outubro de 2020/Bimestre: Setembro e Outubro

RREO - Anexo 1 (LRF, Art. 52, inciso I, alíneas "a" e "b" do inciso II e §1º)

Em reais

| Receitas Orçamentárias | Previsão Inicial | Previsão Atualizada (a) | Receitas Realizadas | | | | Saldo (a-c) |
|--|------------------|-------------------------|---------------------|---------|------------------|---------|--------------|
| | | | No Bimestre (b) | % (b/a) | Até Bimestre (c) | % (c/a) | |
| Receitas (Exceto Intra-Orçamentárias) (I) | 45.019.107,00 | 45.019.107,00 | 6.684.677,56 | 14,85 | 37.920.552,43 | 84,23 | 7.098.554,57 |
| Receitas Correntes | 42.357.957,00 | 42.357.957,00 | 6.684.677,56 | 15,78 | 37.014.055,08 | 87,38 | 5.343.901,92 |
| Impostos, Taxas e Contribuições de Melhoria | 1.072.300,00 | 1.072.300,00 | 146.934,73 | 13,70 | 796.669,17 | 74,30 | 275.630,83 |
| Impostos | 808.900,00 | 808.900,00 | 143.635,18 | 17,76 | 671.424,24 | 83,00 | 137.475,76 |
| Taxas | 263.400,00 | 263.400,00 | 3.299,55 | 1,25 | 125.244,93 | 47,55 | 138.155,07 |
| Contribuições | 435.000,00 | 435.000,00 | 65.877,61 | 15,14 | 314.531,33 | 72,31 | 120.468,67 |
| Contribuição para o Custeio do Serviço de | 435.000,00 | 435.000,00 | 65.877,61 | 15,14 | 314.531,33 | 72,31 | 120.468,67 |
| Receita Patrimonial | 84.565,00 | 84.565,00 | 983,18 | 1,16 | 19.385,35 | 22,92 | 65.179,65 |
| Valores Mobiliários | 84.565,00 | 84.565,00 | 983,18 | 1,16 | 19.385,35 | 22,92 | 65.179,65 |
| Receita de Serviços | 1.281.000,00 | 1.281.000,00 | 190.530,66 | 14,87 | 951.016,02 | 74,24 | 329.983,98 |
| Serviços Administrativos e Comerciais Gerais | 1.281.000,00 | 1.281.000,00 | 190.530,66 | 14,87 | 951.016,02 | 74,24 | 329.983,98 |
| Transferências Correntes | 39.313.092,00 | 39.313.092,00 | 6.261.070,32 | 15,93 | 34.760.693,09 | 88,42 | 4.552.398,91 |
| Transferências da União e de suas Entidades | 25.472.042,00 | 25.472.042,00 | 4.073.080,20 | 15,99 | 24.113.622,71 | 94,67 | 1.358.419,29 |
| Transferências dos Estados e do Distrito | 3.996.200,00 | 3.996.200,00 | 680.587,95 | 17,03 | 3.207.900,96 | 80,27 | 788.299,04 |
| Transferências de Instituições Privadas | 116.850,00 | 116.850,00 | 0,00 | 0,00 | 0,00 | 0,00 | 116.850,00 |
| Transferências de Outras Instituições Públicas | 9.728.000,00 | 9.728.000,00 | 1.507.402,17 | 15,50 | 7.439.169,42 | 76,47 | 2.288.830,58 |
| Outras Receitas Correntes | 172.000,00 | 172.000,00 | 19.281,06 | 11,21 | 171.760,12 | 99,86 | 239,88 |
| Indenizações, Restituições e Ressarcimentos | 100.000,00 | 100.000,00 | 14.269,08 | 14,27 | 149.696,56 | 149,70 | -49.696,56 |
| Demais Receitas Correntes | 72.000,00 | 72.000,00 | 5.011,98 | 6,96 | 22.063,56 | 30,64 | 49.936,44 |
| Receitas de Capital | 2.661.150,00 | 2.661.150,00 | 0,00 | 0,00 | 906.497,35 | 34,06 | 1.754.652,65 |
| Transferências de Capital | 2.661.150,00 | 2.661.150,00 | 0,00 | 0,00 | 906.497,35 | 34,06 | 1.754.652,65 |
| Transferências da União e de suas Entidades | 1.870.000,00 | 1.870.000,00 | 0,00 | 0,00 | 572.711,31 | 30,63 | 1.297.288,69 |
| Transferências dos Estados e do Distrito | 791.150,00 | 791.150,00 | 0,00 | 0,00 | 333.786,04 | 42,19 | 457.363,96 |
| Receitas (Intra-Orçamentárias) (II) | 0,00 | 0,00 | 0,00 | 0,00 | 0,00 | 0,00 | 0,00 |
| SubTotal das Receitas (III) = (I + II) | 45.019.107,00 | 45.019.107,00 | 6.684.677,56 | 14,85 | 37.920.552,43 | 84,23 | 7.098.554,57 |
| Operações de Crédito/Refinanciamento (IV) | | | | | | | |
| SubTotal com Refinanciamento (V) = (III + IV) | 45.019.107,00 | 45.019.107,00 | 6.684.677,56 | 14,85 | 37.920.552,43 | 84,23 | 7.098.554,57 |
| Déficit (VI) | | | | | 0,00 | | |
| Total (VII) = (V + VI) | 45.019.107,00 | 45.019.107,00 | 6.684.677,56 | | 37.920.552,43 | | |
| Saldos de Exercícios Anteriores | | | | | | | |
| Recursos Arrecadado Exercícios Anteriores RPPS | | | | | | | |
| Superávit Financeiro Utilizado Créditos Adicionais | | | | | | | |
| Reabertura de Créditos Adicionais | | | | | | | |

| Despesas Orçamentárias | Dotação Inicial (d) | Dotação Atualizada (e) | Despesas Empenhadas | | Saldo (g) = (e-f) | Despesas Liquidadas | | Saldo (i) = (e-h) | Despesas Pagas Até o Bimestre (j) | Inscritas em Restos a Pagar Não Proc. (k) |
|------------------------|---------------------|------------------------|---------------------|--------------------|-------------------|---------------------|--------------------|-------------------|-----------------------------------|---|
| | | | No Bimestre | Até o Bimestre (f) | | No Bimestre | Até o Bimestre (h) | | | |

GOVERNO MUNICIPAL DE QUIXELÔ

Relatório Resumido de Execução Orçamentária

Balanco Orçamentário

Orçamento Fiscal e da Seguridade Social

Período: Janeiro a Outubro de 2020/Bimestre: Setembro e Outubro

RREO - Anexo 1 (LRF, Art. 52, inciso I, alíneas "a" e "b" do inciso II e §1º)

Em reais

| Despesas Orçamentárias | Dotação Inicial (d) | Dotação Atualizada (e) | Despesas Empenhadas | | Saldo (g) = (e-f) | Despesas Liquidadas | | Saldo (i) = (e-h) | Despesas Pagas Até o Bimestre (j) | Inscritas em Restos a Pagar Não Proc. (k) |
|---|---------------------|------------------------|---------------------|--------------------|-------------------|---------------------|--------------------|-------------------|-----------------------------------|---|
| | | | No Bimestre | Até o Bimestre (f) | | No Bimestre | Até o Bimestre (h) | | | |
| Despesas Orçamentárias | | | | | | | | | | |
| Despesas (Exceto Intra-Orçamentárias) (VIII) | 45.019.107,00 | 45.019.107,00 | 4.453.648,94 | 42.150.183,32 | 2.868.923,68 | 8.732.728,66 | 36.068.510,27 | 8.950.596,73 | 33.871.290,51 | |
| DESPESAS CORRENTES | 39.925.083,00 | 42.013.049,24 | 3.919.416,07 | 40.027.021,40 | 1.986.027,84 | 8.038.023,67 | 34.253.352,87 | 7.759.696,37 | 32.100.013,80 | |
| PESSOAL E ENCARGOS SOCIAIS | 22.254.200,00 | 23.256.587,10 | 1.024.533,18 | 23.083.276,40 | 173.310,70 | 4.188.580,82 | 20.264.860,65 | 2.991.726,45 | 18.399.613,40 | |
| JUROS E ENCARGOS DA DÍVIDA | 6.000,00 | 6.000,00 | 0,00 | 6.000,00 | 0,00 | 1.325,24 | 3.856,56 | 2.143,44 | 3.856,56 | |
| OUTRAS DESPESAS CORRENTES | 17.664.883,00 | 18.750.462,14 | 2.894.882,89 | 16.937.745,00 | 1.812.717,14 | 3.848.117,61 | 13.984.635,66 | 4.765.826,48 | 13.696.543,84 | |
| DESPESAS DE CAPITAL | 4.894.024,00 | 2.983.077,34 | 534.232,87 | 2.123.161,92 | 859.915,42 | 694.704,99 | 1.815.157,40 | 1.167.919,94 | 1.771.276,71 | |
| INVESTIMENTOS | 4.444.824,00 | 2.573.887,34 | 534.232,87 | 1.718.467,76 | 855.419,58 | 621.145,17 | 1.517.927,16 | 1.055.960,18 | 1.474.046,47 | |
| INVERSÕES FINANCEIRAS | 19.000,00 | 24.000,00 | 0,00 | 20.000,00 | 4.000,00 | 0,00 | 20.000,00 | 4.000,00 | 20.000,00 | |
| AMORTIZAÇÃO DA DÍVIDA | 430.200,00 | 385.190,00 | 0,00 | 384.694,16 | 495,84 | 73.559,82 | 277.230,24 | 107.959,76 | 277.230,24 | |
| Despesas (Intra-Orçamentárias) (IX) | 0,00 | 0,00 | 0,00 | 0,00 | 0,00 | 0,00 | 0,00 | 0,00 | 0,00 | |
| SubTotal das Despesas (X) = (VIII + IX) | 45.019.107,00 | 45.019.107,00 | 4.453.648,94 | 42.150.183,32 | 2.868.923,68 | 8.732.728,66 | 36.068.510,27 | 8.950.596,73 | 33.871.290,51 | |
| Amortização da Div./Refinanciamento (XI) | | | | | | | | | | |
| SubTotal com Refinanciamento (XII) = (X + XI) | 45.019.107,00 | 45.019.107,00 | 4.453.648,94 | 42.150.183,32 | 2.868.923,68 | 8.732.728,66 | 36.068.510,27 | 8.950.596,73 | 33.871.290,51 | |
| Superávit (XIII) | | | | | | | 1.852.042,16 | | | |
| Total (XIV) = (XII + XIII) | 45.019.107,00 | 45.019.107,00 | 4.453.648,94 | 42.150.183,32 | | 8.732.728,66 | 37.920.552,43 | | 33.871.290,51 | |
| Reserva do RPPS | 0,00 | 0,00 | | | | | | | | |

MARIA DE FATIMA ARAUJO
PREFEITA MUNICIPAL

PUBLICONT ASS. E PLAN. CONTABIL LTDA - EPP
Contador - CRC 480

TIAGO ANBERSOM FOGUEIRA DE OLIVEIRA
CONTROLADOR

ANTONIO VICENTE DA SILVA FILHO
SECRETÁRIO

GOVERNO MUNICIPAL DE QUIXELÔ

Relatório Resumido de Execução Orçamentária

Demonstrativo da Execução das Despesas por Função/Subfunção

Orçamento Fiscal e da Seguridade Social

Período: Janeiro a Outubro de 2020/Bimestre: Setembro e Outubro

RREO - Anexo 2 (LRF, Art. 52, inciso II, alínea "c")

Em reais

| Função/Subfunção | Dotação Inicial | Dotação Atualizada (a) | Despesas Empenhadas | | | Saldo(c) = (a-b) | Despesas Liquidadas | | | Saldo(e) = (a-d) | Insc. Restos a Pagar Não Processados (f) |
|---|-----------------|------------------------|---------------------|--------------------|-----------------|------------------|---------------------|--------------------|-----------------|------------------|--|
| | | | No Bimestre | Até o Bimestre (b) | % (b / total b) | | No Bimestre | Até o Bimestre (d) | % (d / total d) | | |
| Despesas (Exceto Intra-Orçamentárias) (I) | 45.019.107,00 | 45.019.107,00 | 4.453.648,94 | 42.150.183,32 | 100,00 | 2.868.923,68 | 8.732.728,66 | 36.068.510,27 | 100,00 | 8.950.596,73 | |
| Legislativa | 1.600.000,00 | 1.600.000,00 | 42.534,20 | 1.420.199,39 | 3,37 | 179.800,61 | 260.211,30 | 1.245.666,47 | 3,45 | 354.333,53 | |
| Ação Legislativa | 1.600.000,00 | 1.600.000,00 | 42.534,20 | 1.420.199,39 | 3,37 | 179.800,61 | 260.211,30 | 1.245.666,47 | 3,45 | 354.333,53 | |
| Administração | 6.192.430,00 | 6.925.570,46 | 883.717,79 | 6.660.692,34 | 15,80 | 264.878,12 | 1.577.370,68 | 5.475.999,56 | 15,18 | 1.449.570,90 | |
| Defesa do Interesse Público no Processo | 192.700,00 | 192.700,00 | 498,60 | 155.715,99 | 0,37 | 36.984,01 | 31.881,24 | 119.083,08 | 0,33 | 73.616,92 | |
| Administração Geral | 3.654.230,00 | 4.493.764,82 | 838.483,03 | 4.344.038,81 | 10,31 | 149.726,01 | 1.184.557,97 | 3.702.928,84 | 10,27 | 790.835,98 | |
| Administração Financeira | 2.203.000,00 | 2.125.535,64 | 44.976,16 | 2.087.736,83 | 4,95 | 37.798,81 | 348.419,79 | 1.591.426,92 | 4,41 | 534.108,72 | |
| Controle Interno | 133.000,00 | 104.070,00 | -240,00 | 73.200,71 | 0,17 | 30.869,29 | 12.511,68 | 62.560,72 | 0,17 | 41.509,28 | |
| Normalização e Fiscalização | 9.500,00 | 9.500,00 | 0,00 | 0,00 | 0,00 | 9.500,00 | 0,00 | 0,00 | 0,00 | 9.500,00 | |
| Assistência Social | 2.181.826,00 | 2.089.096,84 | 159.773,60 | 1.785.607,04 | 4,24 | 303.489,80 | 374.123,25 | 1.477.491,15 | 4,10 | 611.605,69 | |
| Administração Geral | 1.039.400,00 | 1.061.376,41 | 79.051,06 | 968.083,64 | 2,30 | 93.292,77 | 191.910,56 | 795.923,42 | 2,21 | 265.452,99 | |
| Assistência à Criança e ao Adolescente | 440.926,00 | 305.108,00 | 21.619,74 | 260.993,63 | 0,62 | 44.114,37 | 53.473,24 | 225.946,16 | 0,63 | 79.161,84 | |
| Assistência Comunitária | 671.500,00 | 707.612,43 | 59.102,80 | 556.529,77 | 1,32 | 151.082,66 | 128.739,45 | 455.621,57 | 1,26 | 251.990,86 | |
| Alimentação e Nutrição | 15.000,00 | 15.000,00 | 0,00 | 0,00 | 0,00 | 15.000,00 | 0,00 | 0,00 | 0,00 | 15.000,00 | |
| Abastecimento | 15.000,00 | 0,00 | 0,00 | 0,00 | 0,00 | 0,00 | 0,00 | 0,00 | 0,00 | 0,00 | |
| Saúde | 10.532.667,00 | 12.460.709,75 | 1.736.227,77 | 12.186.030,68 | 28,91 | 274.679,07 | 2.708.634,48 | 10.445.963,19 | 28,96 | 2.014.746,56 | |
| Administração Geral | 1.550.400,00 | 2.061.399,46 | 287.559,38 | 2.017.161,10 | 4,79 | 44.238,36 | 467.071,41 | 1.823.212,02 | 5,05 | 238.187,44 | |
| Atenção Básica | 3.993.600,00 | 4.161.008,61 | 306.803,70 | 4.082.383,09 | 9,69 | 78.625,52 | 693.838,08 | 3.379.502,83 | 9,37 | 781.505,78 | |
| Assistência Hospitalar e Ambulatorial | 4.440.067,00 | 5.134.263,17 | 823.307,52 | 5.005.487,52 | 11,88 | 128.775,65 | 1.191.043,32 | 4.284.464,10 | 11,88 | 849.799,07 | |
| Suporte Profilático e Terapêutico | 138.000,00 | 102.020,00 | 20,00 | 82.020,00 | 0,19 | 20.000,00 | 16.209,34 | 81.046,68 | 0,22 | 20.973,32 | |
| Vigilância Sanitária | 365.000,00 | 1.002.018,51 | 318.537,17 | 998.978,97 | 2,37 | 3.039,54 | 340.472,33 | 877.737,56 | 2,43 | 124.280,95 | |
| Alimentação e Nutrição | 5.600,00 | 0,00 | 0,00 | 0,00 | 0,00 | 0,00 | 0,00 | 0,00 | 0,00 | 0,00 | |
| Habitação Rural | 30.000,00 | 0,00 | 0,00 | 0,00 | 0,00 | 0,00 | 0,00 | 0,00 | 0,00 | 0,00 | |
| Saneamento Básico Urbano | 10.000,00 | 0,00 | 0,00 | 0,00 | 0,00 | 0,00 | 0,00 | 0,00 | 0,00 | 0,00 | |
| Trabalho | 398.700,00 | 254.179,04 | 0,00 | 91.175,04 | 0,22 | 163.004,00 | 12.984,03 | 66.338,09 | 0,18 | 187.840,95 | |
| Administração Geral | 155.400,00 | 155.400,00 | 0,00 | 91.175,04 | 0,22 | 64.224,96 | 12.984,03 | 66.338,09 | 0,18 | 89.061,91 | |
| Fomento ao Trabalho | 243.300,00 | 98.779,04 | 0,00 | 0,00 | 0,00 | 98.779,04 | 0,00 | 0,00 | 0,00 | 98.779,04 | |
| Educação | 16.536.900,00 | 14.550.348,97 | 829.674,23 | 13.964.817,81 | 33,13 | 585.531,16 | 2.580.343,99 | 12.284.425,98 | 34,06 | 2.265.922,99 | |
| Administração Geral | 1.558.600,00 | 1.195.027,27 | 145.609,39 | 1.161.507,59 | 2,76 | 33.519,68 | 289.907,13 | 958.268,76 | 2,66 | 236.758,51 | |
| Alimentação e Nutrição | 380.700,00 | 270.700,00 | 87.755,55 | 213.853,36 | 0,51 | 56.846,64 | 67.347,00 | 193.444,81 | 0,54 | 77.255,19 | |
| Ensino Fundamental | 8.862.000,00 | 8.638.603,39 | 109.078,19 | 8.571.445,53 | 20,34 | 67.157,86 | 1.432.374,35 | 7.371.939,09 | 20,44 | 1.266.664,30 | |
| Ensino Médio | 428.600,00 | 302.000,00 | 0,00 | 244.906,40 | 0,58 | 57.093,60 | 0,00 | 83.397,60 | 0,23 | 218.602,40 | |
| Ensino Profissional | 13.000,00 | 0,00 | 0,00 | 0,00 | 0,00 | 0,00 | 0,00 | 0,00 | 0,00 | 0,00 | |
| Ensino Superior | 31.500,00 | 0,00 | 0,00 | 0,00 | 0,00 | 0,00 | 0,00 | 0,00 | 0,00 | 0,00 | |
| Educação Infantil | 1.352.800,00 | 1.453.180,05 | 131.180,05 | 1.449.180,05 | 3,44 | 4.000,00 | 265.818,18 | 1.390.632,38 | 3,86 | 62.547,67 | |
| Educação de Jovens e Adultos | 413.500,00 | 290.500,00 | 0,00 | 230.000,00 | 0,55 | 60.500,00 | 56.951,26 | 212.775,50 | 0,59 | 77.724,50 | |

GOVERNO MUNICIPAL DE QUIXELÔ

Relatório Resumido de Execução Orçamentária

Demonstrativo da Execução das Despesas por Função/Subfunção

Orçamento Fiscal e da Seguridade Social

Período: Janeiro a Outubro de 2020/Bimestre: Setembro e Outubro

RREO - Anexo 2 (LRF, Art. 52, inciso II, alínea "c")

Em reais

| Função/Subfunção | Dotação Inicial | Dotação Atualizada (a) | Despesas Empenhadas | | | Saldo(c) = (a-b) | Despesas Liquidadas | | | Saldo(e) = (a-d) | Insc. Restos a Pagar Não Processados (f) |
|-------------------------------------|-----------------|------------------------|---------------------|--------------------|-----------------|------------------|---------------------|--------------------|-----------------|------------------|--|
| | | | No Bimestre | Até o Bimestre (b) | % (b / total b) | | No Bimestre | Até o Bimestre (d) | % (d / total d) | | |
| Educação Básica | 3.496.200,00 | 2.400.338,26 | 356.051,05 | 2.093.924,88 | 4,97 | 306.413,38 | 467.946,07 | 2.073.967,84 | 5,75 | 326.370,42 | |
| Cultura | 1.594.600,00 | 1.192.141,65 | 275.168,68 | 780.854,12 | 1,85 | 411.287,53 | 322.898,70 | 672.765,96 | 1,87 | 519.375,69 | |
| Administração Geral | 530.000,00 | 566.009,77 | 28.984,49 | 530.319,93 | 1,26 | 35.689,84 | 95.222,16 | 440.739,42 | 1,22 | 125.270,35 | |
| Difusão Cultural | 759.600,00 | 373.781,88 | 39.834,66 | 39.834,66 | 0,09 | 333.947,22 | 39.834,66 | 39.834,66 | 0,11 | 333.947,22 | |
| Turismo | 305.000,00 | 252.350,00 | 206.349,53 | 210.699,53 | 0,50 | 41.650,47 | 187.841,88 | 192.191,88 | 0,53 | 60.158,12 | |
| Urbanismo | 1.814.384,00 | 2.001.933,13 | 251.062,97 | 1.979.777,83 | 4,70 | 22.155,30 | 362.603,06 | 1.842.259,75 | 5,11 | 159.673,38 | |
| Infra-Estrutura Urbana | 1.377.384,00 | 1.587.378,00 | 238.507,84 | 1.567.222,70 | 3,72 | 20.155,30 | 276.743,37 | 1.491.209,42 | 4,13 | 96.168,58 | |
| Serviços Urbanos | 437.000,00 | 414.555,13 | 12.555,13 | 412.555,13 | 0,98 | 2.000,00 | 85.859,69 | 351.050,33 | 0,97 | 63.504,80 | |
| Habituação | 63.000,00 | 63.000,00 | 0,00 | 0,00 | 0,00 | 63.000,00 | 0,00 | 0,00 | 0,00 | 63.000,00 | |
| Habituação Rural | 18.000,00 | 18.000,00 | 0,00 | 0,00 | 0,00 | 18.000,00 | 0,00 | 0,00 | 0,00 | 18.000,00 | |
| Habituação Urbana | 45.000,00 | 45.000,00 | 0,00 | 0,00 | 0,00 | 45.000,00 | 0,00 | 0,00 | 0,00 | 45.000,00 | |
| Saneamento | 1.315.000,00 | 1.345.662,19 | 217.519,38 | 1.336.873,25 | 3,17 | 8.788,94 | 217.857,94 | 989.185,02 | 2,74 | 356.477,17 | |
| Saneamento Básico Urbano | 1.315.000,00 | 1.345.662,19 | 217.519,38 | 1.336.873,25 | 3,17 | 8.788,94 | 217.857,94 | 989.185,02 | 2,74 | 356.477,17 | |
| Gestão Ambiental | 544.000,00 | 394.469,13 | 2.200,00 | 342.825,00 | 0,81 | 51.644,13 | 58.900,00 | 285.924,00 | 0,79 | 108.545,13 | |
| Administração Geral | 0,00 | 19.800,00 | 0,00 | 425,00 | 0,00 | 19.375,00 | 0,00 | 224,00 | 0,00 | 19.576,00 | |
| Preservação e Conservação Ambiental | 0,00 | 342.200,00 | 0,00 | 340.200,00 | 0,81 | 2.000,00 | 56.700,00 | 283.500,00 | 0,79 | 58.700,00 | |
| Recursos Hídricos | 544.000,00 | 32.469,13 | 2.200,00 | 2.200,00 | 0,01 | 30.269,13 | 2.200,00 | 2.200,00 | 0,01 | 30.269,13 | |
| Agricultura | 854.800,00 | 659.341,00 | 12.000,00 | 473.234,13 | 1,12 | 186.106,87 | 12.000,00 | 473.234,13 | 1,31 | 186.106,87 | |
| Abastecimento | 207.300,00 | 61.841,00 | 0,00 | 27.256,13 | 0,06 | 34.584,87 | 0,00 | 27.256,13 | 0,08 | 34.584,87 | |
| Extensão Rural | 520.500,00 | 470.500,00 | 12.000,00 | 372.232,00 | 0,88 | 98.268,00 | 12.000,00 | 372.232,00 | 1,03 | 98.268,00 | |
| Irrigação | 17.000,00 | 17.000,00 | 0,00 | 0,00 | 0,00 | 17.000,00 | 0,00 | 0,00 | 0,00 | 17.000,00 | |
| Promoção da Produção Agropecuária | 110.000,00 | 110.000,00 | 0,00 | 73.746,00 | 0,18 | 36.254,00 | 0,00 | 73.746,00 | 0,20 | 36.254,00 | |
| Indústria | 45.000,00 | 45.000,00 | 10.944,00 | 10.944,00 | 0,03 | 34.056,00 | 0,00 | 0,00 | 0,00 | 45.000,00 | |
| Produção Industrial | 45.000,00 | 45.000,00 | 10.944,00 | 10.944,00 | 0,03 | 34.056,00 | 0,00 | 0,00 | 0,00 | 45.000,00 | |
| Comunicações | 98.500,00 | 98.400,00 | 0,00 | 98.400,00 | 0,23 | 0,00 | 16.400,00 | 82.000,00 | 0,23 | 16.400,00 | |
| Comunicação Social | 98.500,00 | 98.400,00 | 0,00 | 98.400,00 | 0,23 | 0,00 | 16.400,00 | 82.000,00 | 0,23 | 16.400,00 | |
| Energia | 26.000,00 | 10.000,00 | 0,00 | 0,00 | 0,00 | 10.000,00 | 0,00 | 0,00 | 0,00 | 10.000,00 | |
| Energia Elétrica | 26.000,00 | 10.000,00 | 0,00 | 0,00 | 0,00 | 10.000,00 | 0,00 | 0,00 | 0,00 | 10.000,00 | |
| Transporte | 49.000,00 | 264.569,51 | 9.120,00 | 29.182,83 | 0,07 | 235.386,68 | 12.696,51 | 29.182,83 | 0,08 | 235.386,68 | |
| Transporte Rodoviário | 49.000,00 | 264.569,51 | 9.120,00 | 29.182,83 | 0,07 | 235.386,68 | 12.696,51 | 29.182,83 | 0,08 | 235.386,68 | |
| Desporto e Lazer | 171.300,00 | 285.714,91 | 23.706,32 | 238.875,70 | 0,57 | 46.839,21 | 108.657,52 | 210.785,31 | 0,58 | 74.929,60 | |
| Desporto Comunitário | 171.300,00 | 285.714,91 | 23.706,32 | 238.875,70 | 0,57 | 46.839,21 | 108.657,52 | 210.785,31 | 0,58 | 74.929,60 | |
| Encargos Especiais | 801.000,00 | 755.990,00 | 0,00 | 750.694,16 | 1,78 | 5.295,84 | 107.047,20 | 487.288,83 | 1,35 | 268.701,17 | |
| Outros Encargos Especiais | 801.000,00 | 755.990,00 | 0,00 | 750.694,16 | 1,78 | 5.295,84 | 107.047,20 | 487.288,83 | 1,35 | 268.701,17 | |
| Reserva de Contingência | 200.000,00 | 22.980,42 | 0,00 | 0,00 | 0,00 | 22.980,42 | 0,00 | 0,00 | 0,00 | 22.980,42 | |
| Reserva de Contingência | 200.000,00 | 22.980,42 | 0,00 | 0,00 | 0,00 | 22.980,42 | 0,00 | 0,00 | 0,00 | 22.980,42 | |

GOVERNO MUNICIPAL DE QUIXELÔ

Relatório Resumido de Execução Orçamentária

Demonstrativo da Execução das Despesas por Função/Subfunção


Orçamento Fiscal e da Seguridade Social


Período: Janeiro a Outubro de 2020/Bimestre: Setembro e Outubro

RREO - Anexo 2 (LRF, Art. 52, inciso II, alínea "c")

Em reais

| Função/Subfunção | Dotação Inicial | Dotação Atualizada (a) | Despesas Empenhadas | | | Saldo(c) = (a-b) | Despesas Liquidadas | | | Saldo(e) = (a-d) | Insc. Restos a Pagar Não Processados (f) |
|-------------------------------------|-----------------|------------------------|---------------------|--------------------|-----------------|------------------|---------------------|--------------------|-----------------|------------------|--|
| | | | No Bimestre | Até o Bimestre (b) | % (b / total b) | | No Bimestre | Até o Bimestre (d) | % (d / total d) | | |
| Despesas (Intra-Orçamentárias) (II) | 0,00 | 0,00 | 0,00 | 0,00 | 0,00 | 0,00 | 0,00 | 0,00 | 0,00 | 0,00 | |
| Total (III) (I + II) | 45.019.107,00 | 45.019.107,00 | 4.453.648,94 | 42.150.183,32 | 100,00 | 2.868.923,68 | 8.732.728,66 | 36.068.510,27 | 100,00 | 8.950.596,73 | |


 MARIA DE FATIMA ARAUJO
 PREFEITA MUNICIPAL


 PUBLICONT ASS. E PLAN. CONTABIL LTDA - EPP
 Contador CRC 490


 TIAGO ANDERSON TEIXEIRA DE OLIVEIRA
 CONTROLADOR


 ANTONIO VICENTE DA SILVA FILHO
 SECRETÁRIO

GOVERNO MUNICIPAL DE QUIXELÔ

Relatório Resumido de Execução Orçamentária

Demonstrativo da Receita Corrente Líquida

Orçamento Fiscal e da Seguridade Social

Período: Janeiro a Outubro de 2020/Bimestre: Setembro e Outubro

RREO - Anexo 3 (LRF, Art. 53, inciso I)

| Especificação | Evolução da Receita Realizada nos Últimos 12 Meses | | | | | | | | | | | | Total (Últimos 12 Meses) | Previsão Atualizada do Exercício |
|---|--|---------------------|---------------------|---------------------|---------------------|---------------------|---------------------|---------------------|---------------------|---------------------|---------------------|---------------------|--------------------------------|--|
| | Novembro/2019 | Dezembro/2019 | Janeiro/2020 | Fevereiro/2020 | Março/2020 | Abril/2020 | Maió/2020 | Junho/2020 | Julho/2020 | Agosto/2020 | Setembro/2020 | Outubro/2020 | | |
| Receitas Correntes (I) | 3.709.620,54 | 6.428.860,81 | 4.075.214,83 | 4.296.118,29 | 3.287.651,83 | 3.806.460,89 | 3.088.634,29 | 4.394.800,44 | 4.180.075,11 | 5.663.403,46 | 3.721.618,31 | 3.517.224,64 | 50.169.683,44 | 46.736.167,50 |
| Impostos, Taxas e Contribuições de Melhoria | 101.482,84 | 217.011,26 | 59.832,87 | 95.482,35 | 132.460,53 | 69.353,40 | 88.846,73 | 40.281,03 | 115.222,71 | 48.254,82 | 80.036,50 | 66.898,23 | 1.115.163,27 | 1.072.300,00 |
| IPTU | 6.286,83 | 19.715,27 | 4.394,27 | 1.824,02 | 872,24 | 522,27 | 664,02 | 1.027,30 | 838,55 | 6.370,29 | 904,49 | 21.158,28 | 64.577,83 | 25.600,00 |
| ISS | 47.539,79 | 111.979,91 | 17.646,13 | 29.516,18 | 61.738,20 | 20.900,05 | 39.705,11 | 25.300,41 | 64.232,21 | 25.705,55 | 40.311,79 | 34.992,74 | 519.568,07 | 505.600,00 |
| ITBI | 152,11 | 18.069,23 | 387,00 | 1.313,32 | 0,00 | 0,00 | 0,00 | 0,00 | 0,00 | 3.035,12 | 546,00 | 1.269,03 | 24.771,81 | 25.900,00 |
| IRRF | 45.222,84 | 60.164,05 | 18.182,35 | 8.758,48 | 40.893,32 | 43.589,93 | 45.561,21 | 11.885,13 | 43.792,82 | 9.133,58 | 36.844,47 | 7.608,38 | 371.636,56 | 251.800,00 |
| Outros Impostos, Taxas e Contribuições de Melhoria | 2.281,27 | 7.082,80 | 19.223,12 | 54.070,35 | 28.956,77 | 4.341,15 | 2.916,39 | 2.068,19 | 6.359,13 | 4.010,28 | 1.429,75 | 1.869,80 | 134.609,00 | 263.400,00 |
| Contribuições | 54.812,39 | 27.534,66 | 27.167,83 | 33.684,00 | 0,00 | 21.374,58 | 45.059,92 | 60.756,17 | 41.805,77 | 18.805,45 | 12.989,59 | 52.888,02 | 396.878,38 | 435.000,00 |
| Receita Patrimonial | 2.563,10 | 2.771,96 | 3.826,30 | 3.222,94 | 3.506,41 | 1.758,71 | 1.933,81 | 1.859,46 | 1.596,68 | 697,86 | 452,64 | 530,54 | 24.720,41 | 84.565,00 |
| Rendimentos de Aplicação Financeira | 2.563,10 | 2.771,96 | 3.826,30 | 3.222,94 | 3.506,41 | 1.758,71 | 1.933,81 | 1.859,46 | 1.596,68 | 697,86 | 452,64 | 530,54 | 24.720,41 | 84.565,00 |
| Outras Receitas Patrimoniais | 0,00 | 0,00 | 0,00 | 0,00 | 0,00 | 0,00 | 0,00 | 0,00 | 0,00 | 0,00 | 0,00 | 0,00 | 0,00 | 0,00 |
| Receita Agropecuária | 0,00 | 0,00 | 0,00 | 0,00 | 0,00 | 0,00 | 0,00 | 0,00 | 0,00 | 0,00 | 0,00 | 0,00 | 0,00 | 0,00 |
| Receita Industrial | 0,00 | 0,00 | 0,00 | 0,00 | 0,00 | 0,00 | 0,00 | 0,00 | 0,00 | 0,00 | 0,00 | 0,00 | 0,00 | 0,00 |
| Receita de Serviços | 99.427,93 | 119.902,46 | 97.074,85 | 91.125,98 | 73.703,04 | 93.681,67 | 91.625,49 | 86.260,78 | 118.310,72 | 108.702,83 | 92.366,17 | 98.164,49 | 1.170.346,41 | 1.281.000,00 |
| Transferências Correntes | 3.423.532,74 | 6.038.892,60 | 3.795.222,33 | 4.070.705,67 | 3.060.804,30 | 3.618.625,16 | 2.845.171,62 | 4.199.517,00 | 3.897.077,68 | 5.475.480,63 | 3.525.027,66 | 3.290.208,05 | 47.240.265,44 | 43.691.302,50 |
| Cota-Parte do FPM | 1.312.073,39 | 1.567.989,40 | 1.323.575,44 | 1.912.507,44 | 1.118.296,03 | 1.096.177,67 | 1.145.257,51 | 932.301,05 | 956.092,66 | 1.020.926,87 | 822.365,58 | 1.106.572,11 | 14.314.135,15 | 17.517.052,50 |
| Cota-Parte do ICMS | 364.852,47 | 363.109,59 | 378.750,60 | 347.850,54 | 317.916,48 | 231.291,47 | 203.964,07 | 257.454,37 | 297.894,96 | 369.261,42 | 415.403,42 | 396.122,84 | 3.943.872,23 | 3.750.000,00 |
| Cota-Parte do IPVA | 7.956,51 | 7.502,69 | 93.553,39 | 90.714,83 | 57.970,38 | 36.013,34 | 40.898,32 | 42.604,47 | 18.139,61 | 17.248,55 | 17.012,59 | 9.368,23 | 438.982,91 | 600.000,00 |
| Cota-Parte do ITR | 50,28 | 98,30 | 0,00 | 55,49 | 12,56 | 34,75 | 12,33 | 12,65 | 34,93 | 19,24 | 249,05 | 808,99 | 1.388,57 | 1.500,00 |
| Transferências da LC 87/1996 | 0,00 | 0,00 | 0,00 | 0,00 | 0,00 | 0,00 | 0,00 | 0,00 | 0,00 | 0,00 | 0,00 | 0,00 | 0,00 | 8.500,00 |
| Transferências da LC 61/1989 | 1.148,62 | 1.350,11 | 1.040,59 | 1.125,66 | 1.038,82 | 932,26 | 929,52 | 835,91 | 1.004,15 | 1.161,32 | 1.364,11 | 1.561,19 | 13.492,26 | 14.000,00 |
| Transferência do FUNDEB | 939.843,40 | 1.046.983,39 | 1.484.758,56 | 1.241.911,39 | 955.876,07 | 896.910,41 | 822.408,19 | 824.085,37 | 858.750,43 | 949.976,44 | 942.351,21 | 1.001.259,86 | 11.965.114,72 | 12.800.000,00 |
| Outras Transferências Correntes | 797.608,07 | 3.051.859,12 | 513.543,75 | 476.540,32 | 609.693,96 | 1.357.265,26 | 631.701,68 | 2.142.223,18 | 1.765.160,94 | 3.116.886,79 | 1.326.281,70 | 774.514,83 | 16.563.279,60 | 9.000.250,00 |
| Outras Receitas Correntes | 27.801,54 | 22.747,87 | 92.090,65 | 1.897,35 | 17.177,55 | 1.667,37 | 15.996,72 | 6.126,00 | 6.061,55 | 11.461,87 | 10.745,75 | 8.535,31 | 222.309,53 | 172.000,00 |
| Deduções (II) | 337.216,16 | 388.009,92 | 359.383,89 | 470.450,68 | 299.046,78 | 272.889,84 | 278.212,28 | 246.641,60 | 254.633,16 | 281.723,39 | 251.278,83 | 302.886,56 | 3.742.373,09 | 4.378.210,50 |
| Contribuição Servidor para o Plano de Previdência | 0,00 | 0,00 | 0,00 | 0,00 | 0,00 | 0,00 | 0,00 | 0,00 | 0,00 | 0,00 | 0,00 | 0,00 | 0,00 | 0,00 |
| Compensações Financ. entre Regimes Previdência | 0,00 | 0,00 | 0,00 | 0,00 | 0,00 | 0,00 | 0,00 | 0,00 | 0,00 | 0,00 | 0,00 | 0,00 | 0,00 | 0,00 |
| Dedução da Receita para Formação do FUNDEB | 337.216,16 | 388.009,92 | 359.383,89 | 470.450,68 | 299.046,78 | 272.889,84 | 278.212,28 | 246.641,60 | 254.633,16 | 281.723,39 | 251.278,83 | 302.886,56 | 3.742.373,09 | 4.378.210,50 |
| Receita Corrente Líquida (III) = (I - II) | 3.372.404,38 | 6.040.850,89 | 3.715.830,94 | 3.825.667,61 | 2.988.605,05 | 3.533.571,05 | 2.810.422,01 | 4.148.158,84 | 3.925.441,95 | 5.381.680,07 | 3.470.339,48 | 3.214.338,08 | 46.427.310,35 | 42.357.957,00 |
| (-) Emendas individuais (art. 166-A, § 1º, da CF) (IV) | 400.000,00 | 464.515,00 | 0,00 | 0,00 | 0,00 | 0,00 | 0,00 | 0,00 | 0,00 | 0,00 | 0,00 | 0,00 | 864.515,00 | 0,00 |
| RCL Ajustada para Limites Endividamento (V)=(III-IV) | 2.972.404,38 | 5.576.335,89 | 3.715.830,94 | 3.825.667,61 | 2.988.605,05 | 3.533.571,05 | 2.810.422,01 | 4.148.158,84 | 3.925.441,95 | 5.381.680,07 | 3.470.339,48 | 3.214.338,08 | 45.562.795,35 | 42.357.957,00 |
| (-) Emendas de bancada (art. 166, § 16, da CF) (VI) | 0,00 | 0,00 | 0,00 | 0,00 | 0,00 | 0,00 | 0,00 | 0,00 | 0,00 | 0,00 | 0,00 | 0,00 | 0,00 | 0,00 |
| RCL Ajustada para Limites Desp. Pessoal (VII)=(V-VI) | 2.972.404,38 | 5.576.335,89 | 3.715.830,94 | 3.825.667,61 | 2.988.605,05 | 3.533.571,05 | 2.810.422,01 | 4.148.158,84 | 3.925.441,95 | 5.381.680,07 | 3.470.339,48 | 3.214.338,08 | 45.562.795,35 | 42.357.957,00 |

GOVERNO MUNICIPAL DE QUIXELÔ

Relatório Resumido de Execução Orçamentária


Demonstrativo da Receita Corrente Líquida

Orçamento Fiscal e da Seguridade Social


Período: Janeiro a Outubro de 2020/Bimestre: Setembro e Outubro

RREO - Anexo 3 (LRF, Art. 53, inciso I)


Em reais



MARIA DE FATIMA ARAUJO
PREFEITA MUNICIPAL



PUBLICONT ASS. E PLAN. CONTABIL LTDA - EPP
Contador - CRC 488



TIAGO MENDES DA FIGUEIRA DE OLIVEIRA
CONTADOR



ANTONIO VIGENTE DA SILVA FILHO
SECRETÁRIO

GOVERNO MUNICIPAL DE QUIXELÔ

Relatório Resumido de Execução Orçamentária

Demonstrativo das Receitas e Despesas Previdenciárias do Regime Próprio de Previdência dos Servidores

Orçamento Fiscal e da Seguridade Social

Período: Janeiro a Outubro / Bimestre: Setembro a Outubro de 2020

RREO - Anexo 4 (LRF, Art. 53, inciso II)

Em Reais

| RECEITAS PREVIDENCIÁRIAS - RPPS | PLANO PREVIDENCIÁRIO | | RECEITAS REALIZADAS | |
|--|----------------------|---------------------|---------------------|----------------|
| | PREVISÃO INICIAL | PREVISÃO ATUALIZADA | Até o Bimestre | Até o Bimestre |
| | | | 2020 | 2019 |
| RECEITAS CORRENTES (I) | 0,00 | 0,00 | 0,00 | 0,00 |
| Receitas de Contribuições dos Segurados | 0,00 | 0,00 | 0,00 | 0,00 |
| Civil | 0,00 | 0,00 | 0,00 | 0,00 |
| Ativo | 0,00 | 0,00 | 0,00 | 0,00 |
| Inativo | 0,00 | 0,00 | 0,00 | 0,00 |
| Pensionista | 0,00 | 0,00 | 0,00 | 0,00 |
| Receitas de Contribuições Patronais | 0,00 | 0,00 | 0,00 | 0,00 |
| Civil | 0,00 | 0,00 | 0,00 | 0,00 |
| Ativo | 0,00 | 0,00 | 0,00 | 0,00 |
| Inativo | | | | |
| Pensionista | | | | |
| Em Regime de Parcelamento de Débitos | 0,00 | 0,00 | 0,00 | 0,00 |
| Receita Patrimonial | 0,00 | 0,00 | 0,00 | 0,00 |
| Receitas Imobiliárias | 0,00 | 0,00 | 0,00 | 0,00 |
| Receitas de Valores Mobiliários | 0,00 | 0,00 | 0,00 | 0,00 |
| Outras Receitas Patrimoniais | 0,00 | 0,00 | 0,00 | 0,00 |
| Receitas de Serviços | 0,00 | 0,00 | | |
| Outras Receitas Correntes | 0,00 | 0,00 | 0,00 | 0,00 |
| Compensação Previdenciária do RGPS para o RPPS | 0,00 | 0,00 | 0,00 | 0,00 |
| Aportes Periódicos para Amortização de Déficit Atuarial do RPPS (II) | 0,00 | 0,00 | 0,00 | 0,00 |
| Demais Receitas Correntes | 0,00 | 0,00 | 0,00 | 0,00 |
| RECEITAS DE CAPITAL (III) | 0,00 | 0,00 | 0,00 | 0,00 |
| Alienação de Bens, Direitos e Ativos | 0,00 | 0,00 | 0,00 | 0,00 |
| Amortização de Empréstimos | 0,00 | 0,00 | 0,00 | 0,00 |
| Outras Receitas de Capital | 0,00 | 0,00 | 0,00 | 0,00 |
| TOTAL DAS RECEITAS PREVIDENCIÁRIAS - RPPS (IV) = (I + III - II) | 0,00 | 0,00 | 0,00 | 0,00 |

GOVERNO MUNICIPAL DE QUIXELÔ

Relatório Resumido de Execução Orçamentária

Demonstrativo das Receitas e Despesas Previdenciárias do Regime Próprio de Previdência dos Servidores

Orçamento Fiscal e da Seguridade Social

Período: Janeiro a Outubro / Bimestre: Setembro a Outubro de 2020

RREO - Anexo 4 (LRF, Art. 53, inciso II)

Em Reais

| DESPESAS PREVIDENCIÁRIAS - RPPS | DOTAÇÃO INICIAL | DOTAÇÃO ATUALIZADA | DESPESAS EMPENHADAS | | DESPESAS LIQUIDADAS | | INSCRITA EM RESTOS A PAGAR NÃO PROCESSADOS | |
|---|-----------------------|--------------------|---------------------|---------------------|---------------------|---------------------|--|---------------------|
| | | | Até o Bimestre 2020 | Até o Bimestre 2019 | Até o Bimestre 2020 | Até o Bimestre 2019 | Até o Bimestre 2020 | Até o Bimestre 2019 |
| PREVIDÊNCIA (VI) | 0,00 | 0,00 | 0,00 | 0,00 | 0,00 | 0,00 | 0,00 | 0,00 |
| Benefícios - Civil | 0,00 | 0,00 | 0,00 | 0,00 | 0,00 | 0,00 | 0,00 | 0,00 |
| Aposentadorias | 0,00 | 0,00 | 0,00 | 0,00 | 0,00 | 0,00 | 0,00 | 0,00 |
| Pensões | 0,00 | 0,00 | 0,00 | 0,00 | 0,00 | 0,00 | 0,00 | 0,00 |
| Outros Benefícios Previdenciários | 0,00 | 0,00 | 0,00 | 0,00 | 0,00 | 0,00 | 0,00 | 0,00 |
| Outras Despesas Previdenciárias | 0,00 | 0,00 | 0,00 | 0,00 | 0,00 | 0,00 | 0,00 | 0,00 |
| Compensação Previdenciária do RPPS para o RGPS | 0,00 | 0,00 | 0,00 | 0,00 | 0,00 | 0,00 | 0,00 | 0,00 |
| Demais Despesas Previdenciárias | 0,00 | 0,00 | 0,00 | 0,00 | 0,00 | 0,00 | 0,00 | 0,00 |
| TOTAL DAS DESPESAS PREVIDENCIÁRIAS - RPPS (VII) | 0,00 | 0,00 | 0,00 | 0,00 | 0,00 | 0,00 | 0,00 | 0,00 |
| RESULTADO PREVIDENCIÁRIO (VIII) = (IV - VII) | 0,00 | 0,00 | 0,00 | 0,00 | 0,00 | 0,00 | | |
| Recursos RPPS Arrecadados em Exercícios Anteriores | PREVISÃO ORÇAMENTÁRIA | | | | | | | |
| Valor | | | | | | | | |
| Reserva Orçamentária do RPPS | PREVISÃO ORÇAMENTÁRIA | | | | | | | |
| Valor | | | | | | | | |
| Aportes de Recursos para o Plano Previdenciário do RPPS | APORTES REALIZADOS | | | | | | | |
| Plano de Amortização - Contribuição Patronal Suplementar | | | | | | | | |
| Plano de Amortização - Aporte Periódico de Valores Predefinidos | | | | | | | | |
| Outros Aportes para o RPPS | | | | | | | | |
| Recursos para Cobertura de Déficit Financeiro | | | | | | | | |
| Bens e Direitos do RPPS | PERÍODO DE REFERÊNCIA | | | | | | | |
| | 2020 | | | | 2019 | | | |
| Caixa e Equivalentes de Caixa | 0,00 | | | | 0,00 | | | |
| Investimentos e Aplicações | | | | | | | | |
| Outros Bens e Direitos | | | | | | | | |

GOVERNO MUNICIPAL DE QUIXELÔ

Relatório Resumido de Execução Orçamentária


Demonstrativo das Receitas e Despesas Previdenciárias do Regime Próprio de Previdência dos Servidores

Orçamento Fiscal e da Seguridade Social

Período: Janeiro a Outubro / Bimestre: Setembro a Outubro de 2020

RREO - Anexo 4 (LRF, Art. 53, inciso II)

Em Reais



MARIA DE FATIMA ARAUJO
PREFEITA MUNICIPAL



TIAGO ANDERSON DAGUEIRA DE OLIVEIRA
CONTROLADOR



PUBLICONT ASS. E PLAN. CONTABIL LTDA - EPP
Contador - CRC 488



ANTONIO VIGENTE DA SILVA FILHO
SECRETÁRIO

GOVERNO MUNICIPAL DE QUIXELÔ

Relatório Resumido de Execução Orçamentária

Demonstrativo do Resultado Primário e Nominal

Orçamento Fiscal e da Seguridade Social

Período: Janeiro a Outubro de 2020/Bimestre: Setembro e Outubro

RREO - Anexo 6 (LRF - Art. 53, inciso III)

Em reais

| Receitas Primárias | Previsão Atualizada | Até o Bimestre 2020 |
|---|------------------------|-------------------------|
| | | Receitas Realizadas (a) |
| Receitas Correntes (I) | 42.357.957,00 | 37.014.055,08 |
| Impostos, Taxas e Contribuições de Melhoria | 1.072.300,00 | 796.669,17 |
| IPTU | 25.600,00 | 38.575,73 |
| ISS | 505.600,00 | 360.048,37 |
| ITBI | 25.900,00 | 6.550,47 |
| IRRF | 251.800,00 | 266.249,67 |
| Outros Impostos, Taxas e Contribuições de Melhoria | 263.400,00 | 125.244,93 |
| Contribuições | 435.000,00 | 314.531,33 |
| Receitas Previdenciárias | 0,00 | 0,00 |
| Outras Receitas de Contribuições | 435.000,00 | 314.531,33 |
| Receita Patrimonial | 84.565,00 | 19.385,35 |
| Aplicações Financeiras (II) | 84.565,00 | 19.385,35 |
| Outras Receitas Patrimoniais | 0,00 | 0,00 |
| Transferências Correntes | 39.313.092,00 | 34.760.693,09 |
| Cota-Parte do FPM | 14.013.642,00 | 9.147.258,15 |
| Cota-Parte do ICMS | 3.000.000,00 | 2.572.728,28 |
| Cota-Parte do IPVA | 480.000,00 | 338.819,39 |
| Cota-Parte do ITR | 1.200,00 | 992,04 |
| Transferências da LC 87/1996 | 6.800,00 | 0,00 |
| Transferências da LC nº 61/1989 | 11.200,00 | 8.794,89 |
| Transferências do FUNDEB | 9.728.000,00 | 7.439.169,42 |
| Outras Transferências Correntes | 12.072.250,00 | 15.252.930,92 |
| Demais Receitas Correntes | 1.453.000,00 | 1.122.776,14 |
| Outras Receitas Financeiras (III) | 0,00 | 0,00 |
| Receitas Correntes Restantes | 1.453.000,00 | 1.122.776,14 |
| Receitas Primárias Correntes (IV) = (I - II - III) | 42.273.392,00 | 36.994.669,73 |
| Receitas de Capital (V) | 2.661.150,00 | 906.497,35 |
| Operações de Crédito (VI) | 0,00 | 0,00 |
| Amortização de Empréstimos (VII) | 0,00 | 0,00 |
| Alienação de Bens | 0,00 | 0,00 |
| Receitas de Alienação de Investimentos Temporários (VIII) | | |
| Receitas de Alienação de Investimentos Permanentes (IX) | | |
| Outras Alienações de Bens | 0,00 | 0,00 |
| Transferências de Capital | 2.661.150,00 | 906.497,35 |
| Convênios | 2.051.150,00 | 824.897,35 |
| Outras Transferências de Capital | 610.000,00 | 81.600,00 |

GOVERNO MUNICIPAL DE QUIXELÔ

Relatório Resumido de Execução Orçamentária

Demonstrativo do Resultado Primário e Nominal

Orçamento Fiscal e da Seguridade Social

Período: Janeiro a Outubro de 2020/Bimestre: Setembro e Outubro

RREO - Anexo 6 (LRF - Art. 53, inciso III)

Em reais

| Receitas Primárias | Previsão Atualizada | Até o Bimestre 2020 | | | | | |
|--|---------------------|-------------------------|---------------------|--------------------|--------------------------------------|--------------------------------|------------|
| | | Receitas Realizadas (a) | | | | | |
| Outras Receitas de Capital | 0,00 | 0,00 | | | | | |
| Outras Receitas de Capital Não Primárias (X) | | | | | | | |
| Outras Receitas de Capital Primárias | 0,00 | 0,00 | | | | | |
| Receitas Primárias de Capital (XI) = (V - VI - VII - VIII - IX - X) | 2.661.150,00 | 906.497,35 | | | | | |
| Receita Primária Total (XII) = (IV + XI) | 44.934.542,00 | 37.901.167,08 | | | | | |
| Despesas Primárias | Dotação Atualizada | Despesas Empenhadas | Despesas Liquidadas | Despesas Pagas (a) | Restos a Pagar Processados Pagos (b) | Restos a Pagar Não Processados | |
| | | | | | | Liquidados | Pagos (c) |
| Despesas Primárias | | | | | | | |
| Despesas Correntes (XIII) | 42.013.049,24 | 40.027.021,40 | 34.253.352,87 | 32.100.013,80 | 2.153.514,13 | 735.910,97 | 734.733,70 |
| Pessoal e Encargos Sociais | 23.256.587,10 | 23.083.276,40 | 20.264.860,65 | 18.399.613,40 | 1.637.609,52 | | |
| Juros e Encargos da Dívida (XIV) | 6.000,00 | 6.000,00 | 3.856,56 | 3.856,56 | 0,00 | | |
| Outras Despesas Correntes | 18.750.462,14 | 16.937.745,00 | 13.984.635,66 | 13.696.543,84 | 515.904,61 | 735.910,97 | 734.733,70 |
| Despesas Primárias Correntes (XV) = (XIII - XIV) | 42.007.049,24 | 40.021.021,40 | 34.249.496,31 | 32.096.157,24 | 2.153.514,13 | 735.910,97 | 734.733,70 |
| Despesas de Capital (XVI) | 2.983.077,34 | 2.123.161,92 | 1.815.157,40 | 1.771.276,71 | 453.786,15 | 107.298,03 | 107.298,03 |
| Investimentos | 2.573.887,34 | 1.718.467,76 | 1.517.927,16 | 1.474.046,47 | 453.786,15 | 107.298,03 | 107.298,03 |
| Inversões Financeiras | 24.000,00 | 20.000,00 | 20.000,00 | 20.000,00 | 0,00 | | |
| Concessão de Empréstimo (XVII) | | | | | | | |
| Aquisição de Título de Capital Já Integralizado (XVIII) | | | | | | | |
| Aquisição de Título de Crédito (XIX) | | | | | | | |
| Demais Inversões Financeiras | 24.000,00 | 20.000,00 | 20.000,00 | 20.000,00 | 0,00 | | |
| Amortização da Dívida (XX) | 385.190,00 | 384.694,16 | 277.230,24 | 277.230,24 | 0,00 | | |
| Despesas Primárias de Capital (XXI) = (XVI - XVII - XVIII - XIX - XX) | 2.597.887,34 | 1.738.467,76 | 1.537.927,16 | 1.494.046,47 | 453.786,15 | 107.298,03 | 107.298,03 |
| Reserva de Contingência (XXII) | 22.980,42 | | | | | | |
| Despesas Primária Total (XXIII) = (XV + XXI + XXII) | 44.627.917,00 | 41.759.489,16 | 35.787.423,47 | 33.590.203,71 | 2.607.300,28 | 843.209,00 | 842.031,73 |
| Resultado Primário - Acima da Linha (XXIV) = [XIIa - (XXIIIa + XXIIIb + XXIIIc)] | | | | | | | 861.631,36 |

| Meta Fiscal Para o Resultado Primário | Valor Corrente |
|---|----------------|
| Meta fixada no Anexo de Metas Fiscais da LDO para o exercício de referência | 337.779,04 |

GOVERNO MUNICIPAL DE QUIXELÔ

Relatório Resumido de Execução Orçamentária

Demonstrativo do Resultado Primário e Nominal

Orçamento Fiscal e da Seguridade Social

Período: Janeiro a Outubro de 2020/Bimestre: Setembro e Outubro

RREO - Anexo 6 (LRF - Art. 53, inciso III)

Em reais

| Juros Nominais | Valor Incorrido |
|----------------------------------|-----------------|
| JUROS E ENCARGOS ATIVOS (XXV) | 19.385,35 |
| JUROS E ENCARGOS PASSIVOS (XXVI) | 3.856,56 |

| | |
|--|------------|
| RESULTADO NOMINAL - Acima da Linha (XXVII) = XXIV + (XXV - XXVI) | 877.160,15 |
|--|------------|

| Meta Fiscal Para o Resultado Nominal | Valor Corrente |
|---|----------------|
| Meta fixada no Anexo de Metas Fiscais da LDO para o exercício de referência | 133.971,29 |

| CÁLCULO DO RESULTADO NOMINAL | Saldo | |
|---|--------------------|-------------------|
| | Em 31/Dez/2019 (a) | Até o Outubro (b) |
| DÍVIDA CONSOLIDADA (XXVIII) | 6.586.771,87 | 6.309.541,63 |
| DEDUÇÕES (XXIX) | 228.703,86 | 1.471.142,60 |
| Disponibilidade de Caixa | 228.703,86 | 1.471.142,60 |
| Disponibilidade de Caixa Bruta | 3.857.490,86 | 4.691.026,35 |
| (-) Restos a Pagar Processados (XXX) | 3.628.787,00 | 3.219.883,75 |
| Demais Haveres Financeiros | 0,00 | 0,00 |
| DÍVIDA CONSOLIDADA LÍQUIDA (XXXI) = (XXVIII - XXIX) | 6.358.068,01 | 4.838.399,03 |
| RESULTADO NOMINAL - Abaixo da Linha (XXXII) = (XXXIa - XXXIb) | | 1.519.668,98 |

| Ajuste Metodológico | Até o Bimestre |
|---|----------------|
| VARIAÇÃO SALDO RPP = (XXXIII) = (XXXa - XXXb) | 408.903,25 |
| RECEITA DE ALIENAÇÃO DE INVESTIMENTOS PERMANENTES (IX) | 0,00 |
| PASSIVOS RECONHECIDOS NA DC (XXXIV) | |
| OUTROS AJUSTES (XXXV) | |
| RESULTADO NOMINAL AJUSTADO - Abaixo da Linha (XXXVI) = (XXXII - XXXIII - IX + XXXIV + XXXV) | 1.110.765,73 |

| Informações Adicionais | Previsão Orçamentária |
|--|-----------------------|
| Saldo de Exercícios Anteriores | |
| Recursos Arrecadados em Exercícios Anteriores - RPPS | |
| Superávit Financeiro Utilizado para Abertura e Reabertura de Créditos Adicionais | |
| Reserva Orçamentária do RPPS | |

GOVERNO MUNICIPAL DE QUIXELÔ

Relatório Resumido de Execução Orçamentária





Demonstrativo do Resultado Primário e Nominal

Orçamento Fiscal e da Seguridade Social

Período: Janeiro a Outubro de 2020/Bimestre: Setembro e Outubro

RREO - Anexo 6 (LRF - Art. 53, inciso III)

Em reais

| | |
|---|--|
|  _____ MARIA DE FATIMA ARAUJO PREFEITA MUNICIPAL |  _____ PUBLICONT ASS. & PLAN. CONTABIL LTDA - EPP Contador - CRC 480 |
|  _____ TIAGO ANDERSON LOGUEIRA DE OLIVEIRA CONTROLLER |  _____ ANTONIO VICENTE DA SILVA FILHO SECRETÁRIO |

GOVERNO MUNICIPAL DE QUIXELÔ

Relatório Resumido de Execução Orçamentária

Restos a Pagar por Poder e Órgão

Orçamento Fiscal e da Seguridade Social

Período: Janeiro a Outubro de 2020/Bimestre: Setembro e Outubro

RREO - Anexo 7 (LRF, Art. 53, inciso V)

| PODER/ÓRGÃO | RESTOS A PAGAR PROCESSADOS E NÃO PROCESSADOS LIQUIDADOS EM EXERCÍCIOS ANTERIORES | | | | | RESTOS A PAGAR NÃO PROCESSADOS | | | | | | Saldo l = (e + k) |
|---|--|--|--------------|-------------------|----------------------------|------------------------------------|--|-------------------|--------------|-------------------|----------------------------|----------------------|
| | INSCRITOS | | Pagos (c) | Cancelados (d) | Saldo e = (a+b) - (c+d) | INSCRITOS | | Liquidados (h) | Pagos (i) | Cancelados (j) | Saldo k = (f+g) - (i+j) | |
| | Em Exercícios Anteriores (a) | Em 31 de Dezembro de 2019 (b) | | | | Em Exercícios Anteriores (f) | Em 31 de Dezembro de 2019 (g) | | | | | |
| RESTOS A PAGAR (EXCETO INTRA-ORÇAMENTÁRIOS) (I) | 944.345,68 | 2.684.441,32 | 2.607.300,28 | 0,00 | 1.021.486,72 | 344.932,80 | 1.078.293,92 | 843.209,00 | 842.031,73 | 235.105,92 | 346.089,07 | 1.367.575,79 |
| PODER EXECUTIVO | 903.130,04 | 2.683.294,63 | 2.606.153,59 | 0,00 | 980.271,08 | 344.911,80 | 1.078.293,92 | 843.209,00 | 842.031,73 | 235.084,92 | 346.089,07 | 1.326.360,15 |
| Gabinete da Prefeita | 2.910,00 | 34.373,09 | 34.373,09 | 0,00 | 2.910,00 | 0,00 | 12.567,02 | 12.567,02 | 12.567,02 | 0,00 | 0,00 | 2.910,00 |
| Secretaria Municipal de Planejamento, Administração, Finanças e Orçamento | 38.260,05 | 79.715,38 | 79.715,38 | 0,00 | 38.260,05 | 84.000,00 | 21.497,22 | 20.057,22 | 20.057,22 | 1.440,00 | 84.000,00 | 122.260,05 |
| Secretaria Municipal de Saúde | 318.018,46 | 665.205,52 | 658.188,66 | 0,00 | 325.035,32 | 0,00 | 643.276,08 | 488.029,79 | 486.852,52 | 155.246,29 | 1.177,27 | 326.212,59 |
| Secretaria Municipal de Educação | 408.038,95 | 1.068.220,56 | 1.097.197,16 | 0,00 | 379.062,35 | 260.911,80 | 189.288,40 | 136.640,72 | 136.640,72 | 52.647,68 | 260.911,80 | 639.974,15 |
| Secretaria Municipal de Assistência Social | 13.665,14 | 68.599,28 | 68.715,30 | 0,00 | 13.549,12 | 0,00 | 54.514,43 | 47.192,94 | 47.192,94 | 7.321,49 | 0,00 | 13.549,12 |
| Secretaria Municipal da Infraestrutura | 82.405,23 | 673.510,81 | 574.294,01 | 0,00 | 181.622,03 | 0,00 | 130.279,44 | 116.127,41 | 116.127,41 | 14.152,03 | 0,00 | 181.622,03 |
| Secretaria Municipal de Desenvolvimento Agrário e Meio Ambiente | 22.590,70 | 42.963,36 | 42.963,36 | 0,00 | 22.590,70 | 0,00 | 3.402,50 | 3.402,50 | 3.402,50 | 0,00 | 0,00 | 22.590,70 |
| Serviço Autônomo de Água e Esgoto | 0,00 | 0,00 | 0,00 | 0,00 | 0,00 | 0,00 | 0,00 | 0,00 | 0,00 | 0,00 | 0,00 | 0,00 |
| Procuradoria Geral do Município | 1.926,47 | 11.566,66 | 11.566,66 | 0,00 | 1.926,47 | 0,00 | 0,00 | 0,00 | 0,00 | 0,00 | 0,00 | 1.926,47 |
| Secretaria Municipal da Cultura, Turismo, Desporto e Juventude | 8.315,04 | 28.430,19 | 28.430,19 | 0,00 | 8.315,04 | 0,00 | 12.284,83 | 8.007,40 | 8.007,40 | 4.277,43 | 0,00 | 8.315,04 |
| Controladoria e Ouvidoria Geral | 0,00 | 5.099,68 | 5.099,68 | 0,00 | 0,00 | 0,00 | 5.500,00 | 5.500,00 | 5.500,00 | 0,00 | 0,00 | 0,00 |
| Secretaria Municipal do Trabalho e Empreendedorismo | 7.000,00 | 5.610,10 | 5.610,10 | 0,00 | 7.000,00 | 0,00 | 5.684,00 | 5.684,00 | 5.684,00 | 0,00 | 0,00 | 7.000,00 |
| RESERVA DE CONTINGENCIA | 0,00 | 0,00 | 0,00 | 0,00 | 0,00 | 0,00 | 0,00 | 0,00 | 0,00 | 0,00 | 0,00 | 0,00 |
| PODER LEGISLATIVO | 41.215,64 | 1.146,69 | 1.146,69 | 0,00 | 41.215,64 | 21,00 | 0,00 | 0,00 | 0,00 | 21,00 | 0,00 | 41.215,64 |
| RESTOS A PAGAR (INTRA-ORÇAMENTÁRIOS) (II) | 0,00 | 0,00 | 0,00 | 0,00 | 0,00 | 0,00 | 0,00 | 0,00 | 0,00 | 0,00 | 0,00 | 0,00 |
| TOTAL (III) = (I + II) | 944.345,68 | 2.684.441,32 | 2.607.300,28 | 0,00 | 1.021.486,72 | 344.932,80 | 1.078.293,92 | 843.209,00 | 842.031,73 | 235.105,92 | 346.089,07 | 1.367.575,79 |

GOVERNO MUNICIPAL DE QUIXELÔ

Relatório Resumido de Execução Orçamentária


Restos a Pagar por Poder e Órgão

Orçamento Fiscal e da Seguridade Social

Período: Janeiro a Outubro de 2020/Bimestre: Setembro e Outubro

RREO - Anexo 7 (LRF, Art. 53, inciso V)

| PODER/ÓRGÃO | RESTOS A PAGAR PROCESSADOS E NÃO PROCESSADOS LIQUIDADOS EM EXERCÍCIOS ANTERIORES | | | | | RESTOS A PAGAR NÃO PROCESSADOS | | | | | Saldo l = (e + k) | |
|-------------|--|----------------------------------|--------------|-------------------|----------------------------|---------------------------------|----------------------------------|-------------------|--------------|-------------------|----------------------|----------------------------|
| | INSCRITOS | | Pagos (c) | Cancelados (d) | Saldo e = (a+b) - (c+d) | INSCRITOS | | Liquidados (h) | Pagos (i) | Cancelados (j) | | Saldo k = (f+g) - (i+j) |
| | Em Exercícios Anteriores (a) | Em 31 de Dezembro de 2019 (b) | | | | Em Exercícios Anteriores (f) | Em 31 de Dezembro de 2019 (g) | | | | | |



 MARIA DE FATIMA ARAUJO
 PREFEITA MUNICIPAL



 TIAGO ANDERSON NOGUEIRA DE OLIVEIRA
 CONTROLADOR



 PUBLICONT ASS. E PLAN. CONTABIL LTDA - EPP
 Contador - CRC 480



 ANTONIO VICENTE DA SILVA FILHO
 SECRETÁRIO

GOVERNO MUNICIPAL DE QUIXELÔ

Relatório Resumido de Execução Orçamentária

DEMONSTRATIVO DAS RECEITAS E DESPESAS COM MANUTENÇÃO E DESENVOLVIMENTO DO ENSINO - MDE

Orçamento Fiscal e da Seguridade Social

Período: Janeiro a Outubro de 2020/Bimestre: Setembro e Outubro

RREO - ANEXO 8 (LDB, art. 72)

R\$ 1,00

| RECEITAS DO ENSINO | | | | | |
|---|------------------|-------------------------|---------------------|---------------|--|
| RECEITA RESULTANTE DE IMPOSTOS (Caput do Art. 212 da Constituição) | PREVISÃO INICIAL | PREVISÃO ATUALIZADA (a) | RECEITAS REALIZADAS | | |
| | | | Até o Bimestre (b) | % (b/a) x 100 | |
| RECEITA DE IMPOSTOS LIQUIDA (I) | 808.900,00 | 808.900,00 | 671.424,24 | 83,00 | |
| 1.1 - Receita Resultante do Imposto sobre a Propriedade Predial e Territorial Urbana - IPTU | 25.600,00 | 25.600,00 | 38.575,73 | 150,68 | |
| 1.1.1 - IPTU | 20.000,00 | 20.000,00 | 15.185,53 | 75,92 | |
| 1.1.2 - Multa, Juros de Mora, Dívida Ativa e Outros Encargos do IPTU | 5.600,00 | 5.600,00 | 23.390,20 | 417,68 | |
| 1.2 - Receita Resultante do Imposto sobre Transmissão Inter Vivos - ITBI | 25.900,00 | 25.900,00 | 6.550,47 | 25,29 | |
| 1.2.1 - ITBI | 25.000,00 | 25.000,00 | 6.550,47 | 26,20 | |
| 1.2.2 - Multa, Juros de Mora, Dívida Ativa e Outros Encargos do ITBI | 900,00 | 900,00 | 0,00 | 0,00 | |
| 1.3 - Receita Resultante sobre o Imposto sobre Serviço de Qualquer Natureza - ISS | 505.600,00 | 505.600,00 | 360.048,37 | 71,21 | |
| 1.3.1 - ISS | 500.000,00 | 500.000,00 | 359.029,73 | 71,80 | |
| 1.3.2 - Multa, Juros de Mora, Dívida Ativa e Outros Encargos do ISS | 5.600,00 | 5.600,00 | 1.018,64 | 18,19 | |
| 1.4 Imposto Resultante do Imposto de Renda Retido na Fonte - IRRF | 251.800,00 | 251.800,00 | 266.249,67 | 105,73 | |
| RECEITAS DE TRANSFERÊNCIAS CONSTITUCIONAIS E LEGAIS (II) | 23.191.052,50 | 23.191.052,50 | 15.736.838,74 | 67,86 | |
| 2.1 - Cota-Parte FPM | 18.817.052,50 | 18.817.052,50 | 12.085.171,34 | 64,22 | |
| 2.1.1 - Parcela referente a CF, art. 159, I, alínea b | 17.517.052,50 | 17.517.052,50 | 11.434.072,36 | 65,27 | |
| 2.1.2 - Parcela referente a CF, art. 159, I, alínea d | 650.000,00 | 650.000,00 | 0,00 | 0,00 | |
| 2.1.3 - Parcela referente a CF, art. 159, I, alínea e | 650.000,00 | 650.000,00 | 651.098,98 | 100,16 | |
| 2.2 - Cota-Parte ICMS | 3.750.000,00 | 3.750.000,00 | 3.215.910,17 | 85,75 | |
| 2.3 - ICMS Desoneração - LC N. 87/1996 | 8.500,00 | 8.500,00 | 0,00 | 0,00 | |
| 2.4 - Cota-Parte IPI Exportação | 14.000,00 | 14.000,00 | 10.993,53 | 78,52 | |
| 2.5 - Cota-Parte ITR | 1.500,00 | 1.500,00 | 1.239,99 | 82,66 | |
| 2.6 - Cota-Parte IPVA | 600.000,00 | 600.000,00 | 423.523,71 | 70,58 | |
| 2.7 - Cota-Parte IOF-Ouro | 0,00 | 0,00 | 0,00 | 0,00 | |
| 3- TOTAL DA RECEITA DE IMPOSTOS (1 + 2) | 23.999.952,50 | 23.999.952,50 | 16.408.262,98 | 68,37 | |
| RECEITAS ADICIONAIS PARA FINANCIAMENTO DO ENSINO | | | | | |
| RECEITAS ADICIONAIS PARA FINANCIAMENTO DO ENSINO | PREVISÃO INICIAL | PREVISÃO ATUALIZADA (a) | RECEITAS REALIZADAS | | |
| | | | Até o Bimestre (b) | % (b/a) x 100 | |
| 4 - RECEITA DA APLICAÇÃO FINANCEIRA DE OUTROS RECURSOS DE IMPOSTOS VINCULADO | 2.000,00 | 2.000,00 | 219,06 | 10,95 | |
| 5- RECEITA DE TRANSFERÊNCIAS DO FNDE | 1.224.700,00 | 1.224.700,00 | 986.086,39 | 275,26 | |
| 5.1- Transferências do Salário-Educação | 500.000,00 | 500.000,00 | 378.620,65 | 75,72 | |
| 5.2- Transferências Diretas - PDDE | 5.000,00 | 5.000,00 | 0,00 | 0,00 | |
| 5.3- Transferências Diretas - PNAE | 380.200,00 | 380.200,00 | 344.741,04 | 90,67 | |
| 5.4- Transferências Diretas - PNATE | 285.000,00 | 285.000,00 | 261.962,19 | 91,92 | |
| 5.5- Outras Transferências do FNDE | 50.000,00 | 50.000,00 | 0,00 | 0,00 | |
| 5.6- Aplicação Financeira dos Recursos do FNDE | 4.500,00 | 4.500,00 | 762,51 | 16,94 | |
| 6- RECEITA DE TRANSFERÊNCIAS DE CONVÊNIOS | 140.000,00 | 140.000,00 | 0,00 | 0,00 | |
| 6.1- Transferências de Convênios | 140.000,00 | 140.000,00 | 0,00 | 0,00 | |
| 6.2- Aplicação Financeira dos Recursos de Convênios | 0,00 | 0,00 | 0,00 | 0,00 | |
| 7- RECEITA DE OPERAÇÕES DE CRÉDITO | 0,00 | 0,00 | 0,00 | 0,00 | |
| 8- OUTRAS RECEITAS PARA FINANCIAMENTO DO ENSINO | 0,00 | 0,00 | 0,00 | 0,00 | |

GOVERNO MUNICIPAL DE QUIXELÔ

Relatório Resumido de Execução Orçamentária

DEMONSTRATIVO DAS RECEITAS E DESPESAS COM MANUTENÇÃO E DESENVOLVIMENTO DO ENSINO - MDE

Orçamento Fiscal e da Seguridade Social

Período: Janeiro a Outubro de 2020/Bimestre: Setembro e Outubro

RREO - ANEXO 8 (LDB, art. 72)

R\$ 1,00

| | | | | |
|---|--------------|--------------|------------|--------|
| 9- TOTAL DAS RECEITAS ADICIONAIS PARA FINANCIAMENTO DO ENSINO (4 + 5 + 6 + 7 + 8) | 1.366.700,00 | 1.366.700,00 | 986.305,45 | 286,21 |
|---|--------------|--------------|------------|--------|

| RECEITAS DO FUNDEB | PREVISÃO INICIAL | PREVISÃO ATUALIZADA (a) | RECEITAS REALIZADAS | |
|--|------------------|-------------------------|---------------------|---------------|
| | | | Até o Bimestre (b) | % (b/a) x 100 |
| 10- RECEITAS DESTINADAS AO FUNDEB | 4.377.910,40 | 4.377.910,40 | 3.016.899,80 | 68,91 |
| 10.1- Cota-Parte FPM Destinada ao FUNDEB (20% de 2.1.1) | 3.503.410,40 | 3.503.410,40 | 2.286.814,40 | 65,27 |
| 10.2- Cota-Parte ICMS Destinada ao FUNDEB (20% de 2.2) | 750.000,00 | 750.000,00 | 643.182,00 | 85,75 |
| 10.3- ICMS-Desoneracao Destinada ao FUNDEB (20% de 2.3) | 1.700,00 | 1.700,00 | 0,00 | 0,00 |
| 10.4- Cota-Parte IPI-Exportacao Destinada ao FUNDEB (20% de 2.4) | 2.800,00 | 2.800,00 | 2.198,60 | 78,52 |
| 10.5- Cota-Parte ITR ou ITR Arrecadado Destinados ao FUNDEB (20% de (1.5 - 1.5.5)+2.5) | 300,00 | 300,00 | 247,80 | 82,60 |
| 10.6- Cota-Parte IPVA Destinada ao FUNDEB (20% de 2.6) | 120.000,00 | 120.000,00 | 84.704,60 | 70,58 |
| 11- RECEITAS RECEBIDAS DO FUNDEB | 12.823.000,00 | 12.823.000,00 | 9.983.297,80 | 77,85 |
| 11.1- Transferencias de Recursos do FUNDEB | 9.728.000,00 | 9.728.000,00 | 7.439.169,42 | 76,47 |
| 11.2- Complementacao da Uniao ao FUNDEB | 3.072.000,00 | 3.072.000,00 | 2.539.118,51 | 82,65 |
| 11.3- Receita de Aplicacao Financeira dos Recursos do FUNDEB | 23.000,00 | 23.000,00 | 5.009,87 | 21,78 |
| 12- RESULTADO LÍQUIDO DAS TRANSFERÊNCIAS DO FUNDEB (11.1 – 10) | 5.350.089,60 | 5.350.089,60 | 4.422.269,62 | 82,66 |
| SE RESULTADO LÍQUIDO DA TRANSFERÊNCIA (12) > 0] = ACRÉSCIMO RESULTANTE DAS TRANSFERÊNCIAS DO FUNDEB | | | | 4.422.269,62 |
| SE RESULTADO LÍQUIDO DA TRANSFERÊNCIA (12) < 0] = DECRÉSCIMO RESULTANTE DAS TRANSFERÊNCIAS DO FUNDEB | | | | 0,00 |

| DESPESAS DO FUNDEB | DOTAÇÃO INICIAL | DOTAÇÃO ATUALIZADA | DESPESAS EMPENHADAS | | DESPESAS LIQUIDADAS | | Inscritas em Restos a Pagar Não Processados |
|---|-----------------|--------------------|---------------------|-----------------|---------------------|-----------------|---|
| | | | Até o Bimestre (h) | % (h/IVf) x 100 | Até o Bimestre (i) | % (i/IVg) x 100 | |
| 13- PAGAMENTO DOS PROFISSIONAIS DO MAGISTERIO | 8.139.500,00 | 8.633.856,47 | 8.487.704,65 | 98,31 | 8.018.084,11 | 92,87 | 0,00 |
| 13.1- Com Educacao Infantil | 2.238.500,00 | 2.696.992,08 | 2.551.840,26 | 94,62 | 2.535.532,43 | 94,01 | 0,00 |
| 13.2- Com Ensino Fundamental | 5.901.000,00 | 5.936.864,39 | 5.935.864,39 | 99,98 | 5.482.551,68 | 92,35 | 0,00 |
| 14- OUTRAS DESPESAS | 4.300.000,00 | 3.345.447,10 | 2.894.957,14 | 86,53 | 2.116.385,01 | 63,26 | 0,00 |
| 14.1- Com Educacao Infantil | 1.345.000,00 | 668.108,10 | 401.530,67 | 60,10 | 356.552,42 | 53,37 | 0,00 |
| 14.2- Com Ensino Fundamental | 2.955.000,00 | 2.677.339,00 | 2.493.426,47 | 93,13 | 1.759.832,59 | 65,73 | 0,00 |
| 15- TOTAL DAS DESPESAS DO FUNDEB (13 + 14) | 12.439.500,00 | 11.979.303,57 | 11.382.661,79 | 95,02 | 10.134.469,12 | 84,60 | 0,00 |

| DEDUÇÕES PARA FINS DO LIMITE DO FUNDEB | VALOR |
|--|-------|
| 16- RESTOS A PAGAR INSCRITOS NO EXERCICIO SEM DISPONIBILIDADE FINANCEIRA DE RECURSOS DO FUNDEB | 0,00 |
| 16.1 - FUNDEB 60% | 0,00 |
| 16.2 - FUNDEB 40% | 0,00 |
| 17- DESPESAS CUSTEADAS COM O SUPERAVIT FINANCEIRO, DO EXERCICIO ANTERIOR, DO FUNDEB | 0,00 |
| 17.1 - FUNDEB 60% | 0,00 |
| 17.2 - FUNDEB 40% | 0,00 |
| 18- TOTAL DAS DEDUÇÕES CONSIDERADAS PARA FINS DE LIMITE DO FUNDEB (16 + 17) | 0,00 |

| INDICADORES DO FUNDEB | VALOR |
|-----------------------|-------|
| | |

GOVERNO MUNICIPAL DE QUIXELÔ

Relatório Resumido de Execução Orçamentária

DEMONSTRATIVO DAS RECEITAS E DESPESAS COM MANUTENÇÃO E DESENVOLVIMENTO DO ENSINO - MDE

Orçamento Fiscal e da Seguridade Social

Período: Janeiro a Outubro de 2020/Bimestre: Setembro e Outubro

| RREO - ANEXO 8 (LDB, art. 72) | R\$ 1,00 |
|---|----------|
| 19 - TOTAL DAS DESPESAS DO FUNDEB PARA FINS DE LIMITE (15 - 18) | 84,60 |
| 19.1 - Mínimo de 60% do FUNDEB na Remuneração do Magistério1 (13 - (16.1 + 17.1)) / (11) x 100) % | 80,31 |
| 19.2 - Máximo de 40% em Despesa com MDE, que não Remuneração do Magistério (14 - (16.2 + 17.2)) / (11) x 100) % | 21,20 |
| 19.3 - Máximo de 5% não Aplicado no Exercício (100 - (19.1 +19.2)) % | -1,51 |

| CONTROLE DA UTILIZAÇÃO DE RECURSOS NO EXERCÍCIO SUBSEQÜENTE | VALOR |
|--|-------|
| 20 – RECURSOS RECEBIDOS DO FUNDEB EM <EXERCÍCIO ANTERIOR> QUE NÃO FORAM UTILIZADOS | 0,00 |
| 21 – DESPESAS CUSTEADAS COM O SALDO DO ITEM 20 ATÉ O 1º TRIMESTRE DE <EXERCÍCIO >2 | 0,00 |

| DESPESAS COM AÇÕES TÍPICAS DE MDE | DOTAÇÃO INICIAL | DOTAÇÃO ATUALIZADA | DESPESAS EMPENHADAS | | DESPESAS LIQUIDADAS | | Inscritas em Restos a Pagar Não Processados |
|---|-----------------|--------------------|---------------------|-----------------|---------------------|-----------------|---|
| | | | Até o Bimestre (h) | % (h/IVf) x 100 | Até o Bimestre (i) | % (i/IVg) x 100 | |
| 22- EDUCACAO INFANTIL | 4.868.000,00 | 4.419.302,18 | 4.419.302,18 | 95,76 | 3.998.314,93 | 94,00 | 0,00 |
| 22.1- CRECHE | 963.000,00 | 921.352,00 | 920.100,00 | 96,56 | 710.115,30 | 79,82 | 0,00 |
| 22.1.1- Despesas Custeadas com Recursos do FUNDEB | 963.000,00 | 921.352,00 | 920.100,00 | 96,56 | 710.115,30 | 79,82 | 0,00 |
| 22.1.2- Despesas Custeadas com Outros Recursos de Impostos | 0,00 | 0,00 | 0,00 | 0,00 | 0,00 | 0,00 | 0,00 |
| 22.2- PRE-ESCOLA | 3.905.000,00 | 3.497.950,18 | 3.349.485,71 | 95,76 | 3.288.199,63 | 94,00 | 0,00 |
| 22.2.1- Despesas Custeadas com Recursos do FUNDEB | 3.583.500,00 | 3.411.450,18 | 3.064.517,85 | 89,83 | 3.003.231,77 | 88,03 | 0,00 |
| 22.2.2- Despesas Custeadas com Outros Recursos de Impostos | 321.500,00 | 86.500,00 | 284.967,86 | 329,44 | 284.967,86 | 329,44 | 0,00 |
| 23- ENSINO FUNDAMENTAL | 8.843.000,00 | 8.628.603,39 | 8.571.445,53 | 99,34 | 7.371.939,09 | 85,44 | 0,00 |
| 23.1- Despesas Custeadas com Recursos do FUNDEB | 8.843.000,00 | 8.609.203,39 | 8.429.290,86 | 97,91 | 7.242.384,27 | 84,12 | 0,00 |
| 23.2- Despesas Custeadas com Outros Recursos de Impostos | 0,00 | 19.400,00 | 142.154,67 | 732,76 | 7.242.384,27 | 667,81 | 0,00 |
| 24- ENSINO MEDIO | 428.600,00 | 302.000,00 | 244.906,40 | 81,09 | 83.397,60 | 27,62 | 0,00 |
| 25- ENSINO SUPERIOR | 31.500,00 | 0,00 | 0,00 | 0,00 | 0,00 | 0,00 | 0,00 |
| 26- ENSINO PROFISSIONAL NAO INTEGRADO AO ENSINO REGULAR | 0,00 | 0,00 | 0,00 | 0,00 | 0,00 | 0,00 | 0,00 |
| 27- OUTRAS | 2.365.800,00 | 1.200.443,40 | 729.163,70 | 60,74 | 533.714,71 | 44,46 | 0,00 |
| 28- TOTAL DAS DESPESAS COM AÇÕES TÍPICAS DE MDE (22+23 + 24 + 25 + 26 + 27) | 16.536.900,00 | 14.550.348,97 | 13.964.817,81 | 97,08 | 12.284.425,98 | 85,36 | 0,00 |

| DEDUÇÕES CONSIDERADAS PARA FINS DE LIMITE CONSTITUCIONAL | VALOR |
|---|---------------------|
| 29- RESULTADO LÍQUIDO DAS TRANSFERÊNCIAS DO FUNDEB = (12) | 4.422.269,62 |
| 30- DESPESAS CUSTEADAS COM A COMPLEMENTAÇÃO DO FUNDEB NO EXERCÍCIO | 571.635,60 |
| 31- DESPESAS CUSTEADAS COM O SUPERÁVIT FINANCEIRO, DO EXERCÍCIO ANTERIOR, DO FUNDEB | 0,00 |
| 32- DESPESAS CUSTEADAS COM O SUPERÁVIT FINANCEIRO, DO EXERCÍCIO ANTERIOR, DE OUTROS RECURSOS DE IMPOSTOS | 0,00 |
| 33- RESTOS A PAGAR INSCRITOS NO EXERCÍCIO SEM DISPONIBILIDADE FINANCEIRA DE RECURSOS DE IMPOSTOS VINCULADOS AO ENSINO | 0,00 |
| 34- CANCELAMENTO, NO EXERCÍCIO, DE RESTOS A PAGAR INSCRITOS COM DISPONIBILIDADE FINANCEIRA DE RECURSOS DE IMPOSTOS VINCULADOS AO ENSINO | 52.647,68 |
| 35- TOTAL DAS DEDUÇÕES CONSIDERADAS PARA FINS DE LIMITE CONSTITUCIONAL (29 + 30 + 31 + 32 + 33 + 34)6 | 5.046.552,90 |
| 36- TOTAL DAS DESPESAS PARA FINS DE LIMITE ((22 + 23) – (35))6 | 5.613.585,82 |
| 37- PERCENTUAL DE APLICAÇÃO EM MDE SOBRE A RECEITA LÍQUIDA DE IMPOSTOS ((36) / (3) x 100) %6 - LIMITE CONSTITUCIONAL 25%5 | 34,21 |

GOVERNO MUNICIPAL DE QUIXELÔ

Relatório Resumido de Execução Orçamentária

DEMONSTRATIVO DAS RECEITAS E DESPESAS COM MANUTENÇÃO E DESENVOLVIMENTO DO ENSINO - MDE

Orçamento Fiscal e da Seguridade Social

Período: Janeiro a Outubro de 2020/Bimestre: Setembro e Outubro

RREO - ANEXO 8 (LDB, art. 72)

R\$ 1,00

| OUTRAS INFORMAÇÕES PARA CONTROLE | | | | | | | | |
|--|----------------------|------------------------|---------------------|------------------------------|---------------------|-------------------|---|--|
| DESPESAS CUSTEADAS COM RECEITAS ADICIONAIS PARA FINANCIAMENTO DO ENSINO | DOTAÇÃO INICIAL | DOTAÇÃO ATUALIZADA (d) | DESPESAS EMPENHADAS | | DESPESAS LIQUIDADAS | | Inscritas em Restos a Pagar Não Processados (i) | |
| | | | Até o Bimestre (e) | % (f) = (e/d)x100 | Até o Bimestre (g) | % (h) = (g/d)x100 | | |
| 38- DESPESAS CUSTEADAS COM A APLICACAO FINANCEIRA DE OUTROS RECURSOS DE IMP | 0,00 | 0,00 | 0,00 | 0,00 | 0,00 | 0,00 | 0,00 | |
| 39- DESPESAS CUSTEADAS COM A CONTRIBUICAO SOCIAL DO SALARIO-EDUCACAO | 501.000,00 | 140.000,00 | 88.124,80 | 62,95 | 88.124,80 | 62,95 | 0,00 | |
| 40- DESPESAS CUSTEADAS COM OPERACOES DE CREDITO | 0,00 | 0,00 | 0,00 | 0,00 | 0,00 | 0,00 | 0,00 | |
| 41- DESPESAS CUSTEADAS COM OUTRAS RECEITAS PARA FINANCIAMENTO DO ENSINO | 1.228.700,00 | 689.602,48 | 504.784,31 | 73,20 | 322.848,96 | 46,82 | 0,00 | |
| 42- TOTAL DAS OUTRAS DESPESAS CUSTEADAS COM RECEITAS ADICIONAIS PARA FINANCIAMENTO DO ENSINO (38 + 39 + 40 + 41) | 1.729.700,00 | 829.602,48 | 592.909,11 | 71,47 | 410.973,76 | 49,54 | 0,00 | |
| 43- TOTAL GERAL DAS DESPESAS COM EDUCAÇÃO (28 + 42) | 17.303.600,00 | 15.014.383,32 | 14.364.107,70 | 95,67 | 12.518.999,15 | 83,38 | 0,00 | |
| RESTOS A PAGAR INSCRITOS COM DISPONIBILIDADE FINANCEIRA DE RECURSOS DE IMPOSTOS VINCULADOS AO ENSINO | SALDO ATÉ O BIMESTRE | | | CANCELADO EM <EXERCÍCIO> (j) | | | | |
| 44- RESTOS A PAGAR DE DESPESAS COM MDE | | | | 0,00 | 0,00 | | | |
| 44.1 - Executadas com Recursos de Impostos Vinculados ao Ensino | | | | 0,00 | 0,00 | | | |
| 44.2 - Executadas com Recursos do FUNDEB | | | | 0,00 | 0,00 | | | |
| CONTROLE DA DISPONIBILIDADE FINANCEIRA | FUNDEB | | | SALÁRIO EDUCAÇÃO | | | | |
| 45- DISPONIBILIDADE FINANCEIRA EM 31 DE DEZEMBRO DE 2019 | | | | 0,00 | 0,00 | | | |
| 46- (+) INGRESSO DE RECURSOS ATÉ O BIMESTRE | | | | 9.983.297,80 | 378.873,77 | | | |
| 47- (-) PAGAMENTOS EFETUADOS ATÉ O BIMESTRE | | | | 9.327.686,42 | 88.124,80 | | | |
| 47.1 Orçamento do Exercício | | | | 9.327.686,42 | 88.124,80 | | | |
| 47.2 Restos a Pagar | | | | 0,00 | 0,00 | | | |
| 48- (+) RECEITA DE APLICAÇÃO FINANCEIRA DOS RECURSOS ATÉ O BIMESTRE | | | | 5.009,87 | 253,12 | | | |
| 49- (=) DISPONIBILIDADE FINANCEIRA ATÉ O BIMESTRE | | | | 660.621,25 | 291.002,09 | | | |
| 50- (+) Ajustes | | | | 0,00 | 0,00 | | | |
| 50.1 Retenções | | | | 0,00 | 0,00 | | | |
| 50.2 Conciliação Bancária | | | | 0,00 | 0,00 | | | |
| 51- (=) SALDO FINANCEIRO CONCILIADO | | | | 660.621,25 | 291.002,09 | | | |

GOVERNO MUNICIPAL DE QUIXELÔ

Relatório Resumido de Execução Orçamentária

DEMONSTRATIVO DAS RECEITAS E DESPESAS COM MANUTENÇÃO E DESENVOLVIMENTO DO ENSINO - MDE

Orçamento Fiscal e da Seguridade Social

Período: Janeiro a Outubro de 2020/Bimestre: Setembro e Outubro

RREO - ANEXO 8 (LDB, art. 72)

R\$.1.00.



MARIA DE FATIMA ARAUJO
PREFEITA MUNICIPAL



PUBLICONT ASS. E PLAN. CONTABIL LTDA - EPP
Contador - CRC 480



TIAGO ANDERSON NOGUEIRA DE OLIVEIRA
CONTROLADOR



ANTONIO VICENTE DA SILVA FILHO
SECRETÁRIO

GOVERNO MUNICIPAL DE QUIXELÔ

Relatório Resumido de Execução Orçamentária

DEMONSTRATIVO DAS RECEITAS DE OPERAÇÕES DE CRÉDITO E DESPESAS DE CAPITAL (REGRA DE OURO)

Orçamento Fiscal e da Seguridade Social

Período: Janeiro a Outubro de 2020/Bimestre: Setembro e Outubro

RREO – ANEXO 9 (LRF, art. 53, § 1º, inciso I)

Em Reais

| RECEITAS | PREVISÃO ATUALIZADA (a) | RECEITAS REALIZADAS (b) | SALDO NÃO REALIZADO (c) = (a - b) |
|--|----------------------------|----------------------------|--------------------------------------|
| RECEITAS DE OPERAÇÕES DE CRÉDITO1 (I) | 0,00 | 0,00 | 0,00 |
| DESPESAS | DOTAÇÃO ATUALIZADA (d) | DESPESAS EMPENHADAS (e) | SALDO NÃO EXECUTADO (f) = (d - e) |
| DESPESAS DE CAPITAL | 2.983.077,34 | 2.123.161,92 | 859.915,42 |
| Investimentos | 2.573.887,34 | 1.718.467,76 | 855.419,58 |
| Inversões Financeiras | 24.000,00 | 20.000,00 | 4.000,00 |
| Amortização da Dívida | 385.190,00 | 384.694,16 | 495,84 |
| (-) Incentivos Fiscais a Contribuinte | | | |
| (-) Incentivos Fiscais a Contribuinte por Instituições Financeiras | | | |
| DESPESA DE CAPITAL LÍQUIDA (II) | 2.983.077,34 | 2.123.161,92 | 859.915,42 |
| RESULTADO PARA APURAÇÃO DA REGRA DE OURO (III) = (I - II) | -2.983.077,34 | 2.123.161,92 | -859.915,42 |



 MARIA DE FATIMA ARAUJO
 PREFEITA MUNICIPAL



 PUBLICONT ASS. E PLAN. CONTABIL LTDA - EPP
 Contador - CRC 480



 TIAGO ANDERSON NOGUEIRA DE OLIVEIRA
 CONTROLADOR

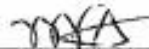


 ANTONIO VICENTE DA SILVA FILHO
 SECRETÁRIO

GOVERNO MUNICIPAL DE QUIXELÔ
Relatório Resumido da Execução Orçamentária
Demonstrativo da Projeção do Regime Próprio de Previdência dos Servidores
Orçamentos da Seguridade Social
Período: Janeiro a Outubro de 2020/Bimestre: Setembro e Outubro

RREO - ANEXO X (LRF, art. 53, § 1º, inciso II)

R\$ 1,00



MARIA DE FATIMA ARAUJO
PREFEITA MUNICIPAL



TIAGO ANDERSON NOGUEIRA DE OLIVEIRA
CONTROLADOR



PUBLICONT ASS. E PLAN. CONTABIL LTDA - EPP
Contador - CRC 480



ANTONIO VICENTE DA SILVA FILHO
SECRETÁRIO


GOVERNO MUNICIPAL DE QUIXELÔ
Relatório Resumido de Execução Orçamentária
Demonstrativo das Receita de Alienação de Ativos e Aplicação dos Recursos
Orçamento Fiscal e da Seguridade Social
Período: Janeiro a Outubro de 2020/Bimestre: Setembro e Outubro

RREO - Anexo XI (LRF, Art. 52, inciso I, alíneas "a" e "b" do inciso II e §1º)


R\$ 1,00



MARIA DE FATIMA ARAUJO
PREFEITA MUNICIPAL



PUBLICONT ASS. E PLAN. CONTABIL LTDA - EPP
Contador - CRC 480



TIAGO ANDERSON NOBRE DE OLIVEIRA
CONTRILADOR



ANTONIO VICENTE DA SILVA FILHO
SECRETÁRIO

GOVERNO MUNICIPAL DE QUIXELÔ

Relatório Resumido de Execução Orçamentária

Demonstrativo das Receitas e Despesas com Ações e Serviços Públicos de Saúde

Orçamento Fiscal e da Seguridade Social

Período: Janeiro a Outubro de 2020/Bimestre: Setembro e Outubro

RREO - Anexo 12 (LC 141/2012, art. 35)

R\$ 1,00

| | | | | | | | | | | |
|---|--------------|--------------|--------------|--------|--------------|--------|--------------|--------|------|------|
| Despesas de Capital | 0,00 | 0,00 | 0,00 | 0,00 | 0,00 | 0,00 | 0,00 | 0,00 | 0,00 | 0,00 |
| ALIMENTAÇÃO E NUTRIÇÃO (XXXVII) | 4.600,00 | 0,00 | 0,00 | 0,00 | 0,00 | 0,00 | 0,00 | 0,00 | 0,00 | 0,00 |
| Despesas Correntes | 3.600,00 | 0,00 | 0,00 | 0,00 | 0,00 | 0,00 | 0,00 | 0,00 | 0,00 | 0,00 |
| Despesas de Capital | 1.000,00 | 0,00 | 0,00 | 0,00 | 0,00 | 0,00 | 0,00 | 0,00 | 0,00 | 0,00 |
| OUTRAS SUBFUNÇÕES (XXXVIII) | 25.000,00 | 121.039,52 | 337.706,99 | 279,01 | 322.456,99 | 266,41 | 213.237,72 | 176,17 | 0,00 | 0,00 |
| Despesas Correntes | 0,00 | 121.039,52 | 337.706,99 | 279,01 | 322.456,99 | 266,41 | 213.237,72 | 176,17 | 0,00 | 0,00 |
| Despesas de Capital | 25.000,00 | 0,00 | 0,00 | 0,00 | 0,00 | 0,00 | 0,00 | 0,00 | 0,00 | 0,00 |
| TOTAL DAS DESPESAS NÃO COMPUTADAS NO CÁLCULO DO MÍNIMO (XXXIX) = (XXXII + XXXIII + XXXIV + XXXV + XXXVI + XXXVII + XXXVIII) | 5.467.200,00 | 7.225.284,43 | 9.880.210,65 | 136,74 | 8.411.049,61 | 116,41 | 7.883.725,99 | 109,11 | 0,00 | 0,00 |

| DESPESAS TOTAIS COM SAÚDE EXECUTADAS COM RECURSOS PRÓPRIOS E COM RECURSOS TRANSFERIDOS DE OUTROS ENTES | DOTAÇÃO INICIAL | DOTAÇÃO ATUALIZADA (c) | DESPESAS EMPENHADAS | | DESPESAS LIQUIDADAS | | DESPESAS PAGAS | | Inscritas em Restos a Pagar Não Processados (g) |
|--|-----------------|------------------------|---------------------|---------------|---------------------|---------------|--------------------|---------------|---|
| | | | Até o Bimestre (d) | % (d/c) x 100 | Até o Bimestre (e) | % (e/c) x 100 | Até o Bimestre (f) | % (f/c) x 100 | |
| ATENÇÃO BÁSICA (XL) = (IV + XXXII) | 3.993.600,00 | 4.161.008,61 | 4.082.383,09 | 98,11 | 3.379.502,83 | 81,22 | 3.184.668,25 | 76,54 | 0,00 |
| ASSISTÊNCIA HOSPITALAR E AMBULATORIAL (XLI) = (V + XXXIII) | 4.440.067,00 | 5.134.263,17 | 5.005.487,52 | 97,49 | 4.284.464,10 | 83,45 | 4.111.617,68 | 80,08 | 0,00 |
| SUORTE PROFILÁTICO E TERAPÊUTICO (XLII) = (VI + XXXIV) | 138.000,00 | 102.020,00 | 82.020,00 | 80,40 | 81.046,68 | 79,44 | 81.046,68 | 79,44 | 0,00 |
| VIGILÂNCIA SANITÁRIA (XLIII) = (VII + XXXV) | 365.000,00 | 1.002.018,51 | 998.978,97 | 99,70 | 877.737,56 | 87,60 | 822.174,21 | 82,05 | 0,00 |
| VIGILÂNCIA EPIDEMIOLÓGICA (XLIV) = (VIII + XXXVI) | 0,00 | 0,00 | 0,00 | 0,00 | 0,00 | 0,00 | 0,00 | 0,00 | 0,00 |
| ALIMENTAÇÃO E NUTRIÇÃO (XLV) = (XIX + XXXVII) | 5.600,00 | 0,00 | 0,00 | 0,00 | 0,00 | 0,00 | 0,00 | 0,00 | 0,00 |
| OUTRAS SUBFUNÇÕES (XLVI) = (X + XXXVIII) | 1.590.400,00 | 2.061.399,46 | 2.017.161,10 | 97,85 | 1.823.212,02 | 88,45 | 1.665.151,55 | 80,78 | 0,00 |
| TOTAL DAS DESPESAS COM SAÚDE (XLVII) = (XI + XXXIX) | 10.532.667,00 | 12.460.709,75 | 12.186.030,68 | 97,80 | 10.445.963,19 | 83,83 | 9.864.658,37 | 79,17 | 0,00 |
| (-) Despesas executadas com recursos provenientes das transferências de recursos de outros entes3 | 5.467.200,00 | 7.885.284,43 | 7.880.210,65 | 136,74 | 7.110.662,30 | 116,41 | 7.283.159,65 | 109,11 | 0,00 |
| TOTAL DAS DESPESAS EXECUTADAS COM RECURSOS PRÓPRIOS (XLVIII) | 5.065.467,00 | 4.575.425,32 | 4.305.820,03 | 44,04 | 3.335.300,89 | 38,87 | 2.581.498,72 | 37,84 | 0,00 |

GOVERNO MUNICIPAL DE QUIXELÔ

Relatório Resumido de Execução Orçamentária





Demonstrativo das Receitas e Despesas com Ações e Serviços Públicos de Saúde

Orçamento Fiscal e da Seguridade Social

Período: Janeiro a Outubro de 2020/Bimestre: Setembro e Outubro

RREO - Anexo 12 (LC 141/2012, art. 35)

R\$ 1,00

| | |
|--|--|
|  _____ MARIA DE FATIMA ARAUJO PREFEITA MUNICIPAL |  _____ PUBLICONT ASS. E PLAN. CONTABIL LTDA - EPP Contador - CRC 480 |
|  _____ TIAGO ANDERSON NOGUEIRA DE OLIVEIRA CONTROLADOR |  _____ ANTONIO VICENTE DA SILVA FILHO SECRETÁRIO |

GOVERNO MUNICIPAL DE QUIXELÔ
Relatório Resumido da Execução Orçamentária
Demonstrativo das Parcerias Público-Privadas

Orçamentos Fiscal e da Seguridade Social

Período: Janeiro a Outubro de 2020/Bimestre: Setembro e Outubro


RREO - ANEXO 13 (Lei nº 11.079, de 30.12.2004, arts. 22, 25 e 28)

R\$ 1,00

| Impactos das Contratações de PPP | SALDO TOTAL EM 31 DE DEZEMBRO DO EXERCÍCIO ANTERIOR (a) | REGISTROS EFETUADOS EM 2020 | |
|--|---|-----------------------------|--------------------|
| | | No Bimestre | Até o Bimestre (b) |
| TOTAL DE ATIVOS | 0,00 | 0,00 | 0,00 |
| Ativos Constituídos pela SPE | 0,00 | 0,00 | 0,00 |
| TOTAL DE PASSIVOS | 0,00 | 0,00 | 0,00 |
| Obrigações decorrentes de Ativos Constituídos pela SPE | 0,00 | 0,00 | 0,00 |
| Provisões de PPP | 0,00 | 0,00 | 0,00 |
| Outros Passivos | 0,00 | 0,00 | 0,00 |
| ATOS POTENCIAIS PASSIVOS | 0,00 | 0,00 | 0,00 |
| Obrigações Contratuais | 0,00 | 0,00 | 0,00 |
| Riscos não Provisionados | 0,00 | 0,00 | 0,00 |
| Garantias Concedidas | 0,00 | 0,00 | 0,00 |
| Outros Passivos Contingentes | 0,00 | 0,00 | 0,00 |

| <u>DESPESAS DE PPP</u> | EXERCÍCIO ANTERIOR | EXERCÍCIO CORRENTE (EC) | <EC+1> | <EC+2> | <EC+3> | <EC+4> | <EC+5> | <EC+6> | <EC+7> | <EC+8> | <EC+9> |
|---|--------------------|-------------------------|--------|--------|--------|--------|--------|--------|--------|--------|--------|
| TOTAL DAS DESPESAS | 0,00 | 0,00 | 0,00 | 0,00 | 0,00 | 0,00 | 0,00 | 0,00 | 0,00 | 0,00 | 0,00 |
| PPP A CONTRATAR (II) | 0,00 | 0,00 | 0,00 | 0,00 | 0,00 | 0,00 | 0,00 | 0,00 | 0,00 | 0,00 | 0,00 |
| RECEITA CORRENTE LÍQUIDA (RCL) (III) | 0,00 | 0,00 | 0,00 | 0,00 | 0,00 | 0,00 | 0,00 | 0,00 | 0,00 | 0,00 | 0,00 |
| TOTAL DAS DESPESAS CONSIDERADAS PARA O LIM | 0,00 | 0,00 | 0,00 | 0,00 | 0,00 | 0,00 | 0,00 | 0,00 | 0,00 | 0,00 | 0,00 |
| TOTAL DAS DESPESAS / RCL (%) (V) = (IV) / (III) | 0,00 | 0,00 | 0,00 | 0,00 | 0,00 | 0,00 | 0,00 | 0,00 | 0,00 | 0,00 | 0,00 |


MÁRIA DE FATIMA ARAUJO
PREFEITA MUNICIPAL


PUBLICONT ASS. E PLAN. CONTABIL LTDA - EPP
Contador - CRC 480


TIAGO ANDERSON NOGUEIRA DE OLIVEIRA
CONTRALADOR


ANTONIO VICENTE DA SILVA FILHO
SECRETÁRIO

GOVERNO MUNICIPAL DE QUIXELÔ
 Relatório Resumido de Execução Orçamentária
Demonstrativo Simplificado do Relatório Resumido da Execução Orçamentária
 Orçamento Fiscal e da Seguridade Social
 Período: Janeiro a Outubro de 2020/Bimestre: Setembro e Outubro

RREO - Anexo XIV (LRF, Art. 52, inciso I, alíneas "a" e "b" do inciso II e §1º)

Em Reais

| BALANÇO ORÇAMENTÁRIO | | Até o Bimestre | | |
|--|--------------|-------------------------------|--------------------------------------|---------------------------|
| PREVISÃO INICIAL | | 45.019.107,00 | | |
| PREVISÃO ATUALIZADA | | 45.019.107,00 | | |
| RECEITAS REALIZADAS | | 37.920.552,43 | | |
| DÉFICIT ORÇAMENTÁRIO | | 0,00 | | |
| SALDOS DE EXERCÍCIOS ANTERIORES | | 0,00 | | |
| DOTAÇÃO INICIAL | | 45.019.107,00 | | |
| CRÉDITOS ADICIONAIS | | 0,00 | | |
| DOTAÇÃO ATUALIZADA | | 45.019.107,00 | | |
| DESPESA EMPENHADA | | 42.150.183,32 | | |
| DESPESA LIQUIDADADA | | 36.068.510,27 | | |
| SUPERÁVIT ORÇAMENTÁRIO | | 1.852.042,16 | | |
| DESPESA POR FUNÇÃO/SUBFUNÇÃO | | Até o Bimestre | | |
| DESPESAS EMPENHADAS | | 42.150.183,32 | | |
| DESPESAS LIQUIDADADAS | | 36.068.510,27 | | |
| RECEITA CORRENTE LÍQUIDA - RCL | | Até o Bimestre | | |
| RECEITA CORRENTE LÍQUIDA | | 46.427.310,35 | | |
| RESULTADOS NOMINAL E PRIMÁRIO | | Meta Fixada no AMF da LDO (a) | Resultado Apurado Até o Bimestre (b) | % em Relação à Meta (b/a) |
| RESULTADO PRIMÁRIO | | 337.779,04 | 861.631,36 | 2,55 |
| RESULTADO NOMINAL | | 133.971,29 | 877.160,15 | 6,55 |
| DESPESAS COM AÇÕES TÍPICAS DE MDE | | Valor Apurado Até o Bimestre | Limites Constitucionais Anuais | |
| | | | % Mínimo a Aplicar no Exercício | % Aplicado Até o Bimestre |
| Mínimo Anual de <18% / 25%> das Receitas de Impostos na | 5.613.585,82 | 25,00 | 34,21 | |
| Mínimo Anual de 60% do FUNDEB na Remuneração do | 84,60 | 60,00 | 80,31 | |
| RECEITA DE ALIENAÇÃO DE ATIVOS E APLICAÇÃO DOS RECURSOS | | Valor Apurado Até o Bimestre | Saldo a Realizar | |
| Receita de Capital Resultante da Alienação de Ativos | | 0,00 | 0,00 | |
| Aplicação dos Recursos da Alienação de Ativos | | 0,00 | 0,00 | |
| DESPESAS COM AÇÕES E SERVIÇOS PÚBLICOS DE SAÚDE | | Valor Apurado Até o Bimestre | Limite Constitucional Anual | |
| | | | % Mínimo a Aplicar no Exercício | % Aplicado Até o Bimestre |
| Despesas com Ações e Serviços Públicos de Saúde | 3.335.300,89 | 15,00 | 19,32 | |

MARIA DE FATIMA ARAUJO
 PREFEITA MUNICIPAL

PUBLICONT ASS. E PLAN. CONTABIL LTDA - EPP
 Contador - CRC 480

TIAGO ANDERSON NOGUEIRA DE OLIVEIRA
 CONTRALADOR

ANTONIO VICENTE DA SILVA FILHO
 SECRETÁRIO