

Estado do Ceará
GOVERNO MUNICIPAL DE QUIXELÔ
EDITAL DE PUBLICAÇÃO Nº 2022.01.28-1

O PREFEITO MUNICIPAL do Município de Quixelô - Estado do Ceará, Cidadão JOSE ADIL VIEIRA JUNIOR, em pleno exercício do cargo e no uso competente de suas atribuições, notadamente as conferidas pelo Art. 28, Inciso X, da Constituição do Estado do Ceará, **RESOLVE** publicar mediante afixação nos locais de amplo acesso do público em geral no âmbito do Município de Quixelô/CE, o **RELATÓRIO DE GESTÃO FISCAL - RGF**, atinente ao **3º QUADRIMESTRE** do exercício financeiro de **2021**.

PUBLIQUE-SE, DIVULGUE-SE, CUMPRA-SE.

Paço do Poder Executivo Municipal de Quixelô - Estado do Ceará.
Em, 28 de Janeiro de 2022.


JOSE ADIL VIEIRA JUNIOR
PREFEITO MUNICIPAL

DECLARAÇÃO

Em cumprimento ao art. 7º da Instrução Normativa do TCM nº 03/2000, **DECLARO**, para fins de prova junto a esse Órgão de Controle Externo, que a GOVERNO MUNICIPAL DE QUIXELÔ - CE publicou mediante afixação nos locais de amplo acesso público em geral no âmbito do Município de Quixelô e no site www.quixelo.ce.gov.br o **R.G.F. (Relatório Gestão Fiscal)** (arts. 54 e 55 da Lei Complementar nº 101/2000), referente ao **3º QUADRIMESTRE de 2021**, conforme EDITAL DE PUBLICAÇÃO anexo.

Quixelô - CE, 28 de Janeiro de 2022.


JOSE ADIL VIEIRA JUNIOR
PREFEITO MUNICIPAL

GOVERNO MUNICIPAL DE QUIXELÔ - Poder EXECUTIVO

Relatório de Gestão Fiscal

Demonstrativo da Despesa com Pessoal

Orçamento Fiscal e da Seguridade Social

Período: Janeiro a Dezembro de 2021/Quadrimestre: Setembro a Dezembro

RGF - Anexo 1 (LRF, Art. 55, inciso I, alínea "a")

R\$ 1,00

Despesas com Pessoal	Despesas Executadas (Últimos 12 Meses)													Inscritas em Restos a Pagar não-Processados (b)
	Liquidadas													
	Janeiro / 2021	Fevereiro / 2021	Março / 2021	Abril / 2021	Mai / 2021	Junho / 2021	Julho / 2021	Agosto / 2021	Setembro / 2021	Outubro / 2021	Novembro / 2021	Dezembro / 2021	TOTAL (ÚLTIMOS 12 MESES) (a)	
Despesa Bruta com Pessoal (I)	1.974.945,11	1.744.754,30	1.835.505,38	1.930.063,01	1.983.057,81	2.658.890,05	1.964.296,77	2.015.845,95	2.009.482,33	1.987.719,88	2.757.755,29	3.086.552,63	25.948.868,51	0,00
Pessoal Ativo	1.974.945,11	1.744.754,30	1.835.505,38	1.930.063,01	1.983.057,81	2.658.890,05	1.964.296,77	2.015.845,95	2.009.482,33	1.987.719,88	2.757.755,29	3.086.552,63	25.948.868,51	0,00
Vencimento, Vantagens e Outras Despesas Variáveis	1.394.512,07	1.409.573,88	1.519.871,41	1.599.850,19	1.651.438,39	2.322.236,48	1.631.929,02	1.675.025,87	1.659.722,52	1.640.320,40	2.125.862,50	2.538.236,04	21.168.578,77	0,00
Obrigações Patronais	580.433,04	335.180,42	315.633,97	330.212,82	331.619,42	336.653,57	332.367,75	340.820,08	349.759,81	347.399,48	631.892,79	548.316,59	4.780.289,74	0,00
Benefícios Previdenciários	0,00	0,00	0,00	0,00	0,00	0,00	0,00	0,00	0,00	0,00	0,00	0,00	0,00	0,00
Pessoal Inativo e Pensionistas	0,00	0,00	0,00	0,00	0,00	0,00	0,00	0,00	0,00	0,00	0,00	0,00	0,00	0,00
Aposentadoria, Reserva e Reformas	0,00	0,00	0,00	0,00	0,00	0,00	0,00	0,00	0,00	0,00	0,00	0,00	0,00	0,00
Pensões	0,00	0,00	0,00	0,00	0,00	0,00	0,00	0,00	0,00	0,00	0,00	0,00	0,00	0,00
Outros Benefícios Previdenciários	0,00	0,00	0,00	0,00	0,00	0,00	0,00	0,00	0,00	0,00	0,00	0,00	0,00	0,00
Outras Despesas de Pessoal decorrentes de Contratos de Terceirização (§1º do art. 18 da LRF)	0,00	0,00	0,00	0,00	0,00	0,00	0,00	0,00	0,00	0,00	0,00	0,00	0,00	0,00
Despesa com Pessoal não Executada Orçamentariamente	0,00	0,00	0,00	0,00	0,00	0,00	0,00	0,00	0,00	0,00	0,00	0,00	0,00	0,00
Despesas Não Computadas (§1º do art. 19 da LRF) (II)	0,00	2.786,11	1.913,99	2.681,75	0,00	0,00	3.232,53	1.024,08	4.070,55	6.213,22	3.353,51	1.531,99	26.807,73	0,00
Indenizações por Demissão e Incentivos à Demissão Voluntária	0,00	2.786,11	1.913,99	2.681,75	0,00	0,00	3.232,53	1.024,08	4.070,55	6.213,22	3.353,51	1.531,99	26.807,73	0,00
Decorrente de Decisão Judicial de Período Anterior ao da Apuração	0,00	0,00	0,00	0,00	0,00	0,00	0,00	0,00	0,00	0,00	0,00	0,00	0,00	0,00
Despesa de Exercícios Anteriores de Período Anterior ao da Apuração	0,00	0,00	0,00	0,00	0,00	0,00	0,00	0,00	0,00	0,00	0,00	0,00	0,00	0,00
Inativos e Pensionistas com Recursos Vinculados	0,00	0,00	0,00	0,00	0,00	0,00	0,00	0,00	0,00	0,00	0,00	0,00	0,00	0,00
Despesa Líquida com Pessoal (III) = (I - II)	1.974.945,11	1.741.968,19	1.833.591,39	1.927.381,26	1.983.057,81	2.658.890,05	1.961.064,24	2.014.821,87	2.005.411,78	1.981.506,66	2.754.401,78	3.085.020,64	25.922.060,78	0,00

Apuração do Cumprimento do Limite Legal	Valor	% Sobre a RCL Ajustada
Receita Corrente Líquida - RCL (IV)	54.148.753,90	---
(-) Transferências obrigatórias da União relativas às emendas individuais (art. 166-A, § 1º, da CF) (V)	590.336,00	---
(-) Transferências obrigatórias da União relativas às emendas de bancada (art. 166, § 16 da CF) (VI)	0,00	---
RECEITA CORRENTE LÍQUIDA AJUSTADA PARA CÁLCULO DOS LIMITES DA DESPESA COM PESSOAL (VII) = (IV - V - VI)	53.558.417,90	---
Despesa Total com Pessoal - DTP (VIII) = (IIIa) + (IIIb)	25.922.060,78	48,40
Limite Máximo (IX) (incisos I, II e III do art. 20 da LRF)	28.921.545,67	54,00

GOVERNO MUNICIPAL DE QUIXELÔ - Poder EXECUTIVO

Relatório de Gestão Fiscal

Demonstrativo da Despesa com Pessoal

Orçamento Fiscal e da Seguridade Social

Período: Janeiro a Dezembro de 2021/Quadrimestre: Setembro a Dezembro

RGF - Anexo 1 (LRF, Art. 55, inciso I, alínea "a")

R\$ 1,00

Limite Prudencial (X) = (0,95 x IX) (parágrafo único do art. 22 da LRF)

27.475.468,38

51,30

Limite de Alerta (XI) = (0,90 x IX) (Inciso II do §1º do art. 59 da LRF)

26.029.391,10

48,60




JOSE ADIL VIEIRA JUNIOR
PREFEITO MUNICIPAL



PUBLIMAISS ASS. E PLANEJ. CONTABIL LTDA
Contador - CRC 480



VALDERLANDIA BERNARDO SILVA
CONTROLADORA



ANTONIO VICENTE DA SILVA FILHO
SECRETARIO DE PLAN. ADM. FIN. E ORÇAMENTO

GOVERNO MUNICIPAL DE QUIXELÔ - Poder EXECUTIVO

Relatório de Gestão Fiscal

Demonstrativo da Dívida Consolidada Líquida

Orçamento Fiscal e da Seguridade Social

Período: Janeiro a Dezembro de 2021/Quadrimestre: Setembro a Dezembro

RGF - Anexo 2 (LRF, Art. 55, inciso I, alínea "b")

R\$ 1,00

<u>Dívida Consolidada</u>	Saldo do Exercício Anterior	Saldo do Exercício de 2021		
		Até o 1º Quadrimestre	Até o 2º Quadrimestre	Até o 3º Quadrimestre
DÍVIDA CONSOLIDADA - DC (I)	6.267.899,70	6.121.354,37	5.966.684,89	5.972.567,24
Dívida Mobiliária				
Dívida Contratual	6.267.899,70	6.121.354,37	5.966.684,89	5.972.567,24
Empréstimos				
Internos				
Externos				
Reestruturação da Dívida de Estados e Municípios				
Financiamentos	0,00	0,00	0,00	0,00
Internos	0,00	0,00	0,00	0,00
Externos				
Parcelamento e Renegociação de Dívidas	6.267.899,70	6.121.354,37	5.966.684,89	5.972.567,24
De Tributos	16.732,08	10.167,36	3.602,64	0,00
De Contribuições Previdenciárias	6.251.167,62	6.111.187,01	5.963.082,25	5.972.567,24
De Demais Contribuições Sociais	0,00	0,00	0,00	0,00
De FGTS	0,00	0,00	0,00	0,00
Com Instituição Não Financeira	0,00	0,00	0,00	0,00
Demais Dívidas Contratuais				
Precatórios Posteriores a 05/05/2000 (Inclusive) - Vencidos e Não				
Outras Dívidas				
DEDUÇÕES (II)	1.358.380,80	5.385.963,83	5.925.944,03	1.386.593,46
Disponibilidade de Caixa	1.358.380,80	5.385.914,83	5.925.935,03	1.386.593,46
Disponibilidade de Caixa Bruta	3.906.010,23	5.990.507,31	6.383.780,35	5.658.166,82
(-) Restos a Pagar Processados	2.547.629,43	604.592,48	457.845,32	4.271.573,36
Demais Haveres Financeiros	0,00	49,00	9,00	0,00
DÍVIDA CONSOLIDADA LÍQUIDA - DCL (III) - (I - II)	4.909.518,90	735.390,54	40.740,86	4.585.973,78
RECEITA CORRENTE LÍQUIDA - RCL (IV)	45.938.098,86	47.931.782,75	49.002.168,09	54.148.753,90
(-) Emendas Individuais (art. 166-A, § 1º, da CF) (V)	620.227,00	100.000,00	400.000,00	590.336,00
RECEITA CORRENTE LÍQUIDA - AJUSTADA (VI) = (IV - V)	45.317.871,86	47.831.782,75	48.602.168,09	53.558.417,90
% DA DC SOBRE A RCL (I / VI)	13,83	12,80	12,28	11,15
% DA DCL SOBRE A RCL (III / VI)	10,83	1,54	0,08	8,56
LIMITE DEFINIDO RESOLUÇÃO DO SENADO FEDERAL %	54.381.446,23	57.398.139,30	58.322.601,71	64.270.101,48
LIMITE DE ALERTA (inciso III do 1º do art. 59 da LRF) %	48.943.301,61	51.658.325,37	52.490.341,54	57.843.091,33
<u>Outros Valores Não Integrantes da DC</u>				
PRECATÓRIOS ANTERIORES A 05/05/2000				
PRECATÓRIOS POSTERIORES A 05/05/2000				
PASSIVO ATUARIAL				
INSUFICIÊNCIA FINANCEIRA	0,00	0,00	0,00	0,00
DEPÓSITOS E CONSIGNAÇÕES SEM CONTRAPARTIDA	93.596,38	435.117,91	557.815,36	157.977,20
RP NÃO PROCESSADOS	1.195.408,10	673.081,55	673.481,55	2.367.422,64
ANTECIPAÇÕES DE RECEITA ORÇAMENTÁRIA - ARO				
DÍVIDA CONTRATUAL DE PPP				
APROPRIAÇÃO DE DEPÓSITOS JUDICIAIS - LC 151/2015				

GOVERNO MUNICIPAL DE QUIXELÔ - Poder EXECUTIVO

Relatório de Gestão Fiscal

Demonstrativo da Dívida Consolidada Líquida

Orçamento Fiscal e da Seguridade Social

Período: Janeiro a Dezembro de 2021/Quadrimestre: Setembro a Dezembro

RGF - Anexo 2 (LRF, Art. 55, inciso I, alínea "b")

R\$ 1,00




JOSE ADIL VIEIRA JUNIOR
PREFEITO MUNICIPAL



PUBLIMAISS ASS. E PLANEJ. CONTABIL LTDA
Contador - CRC 480



VALDERLANDIA BERNARDO SILVA
CONTROLADORA



ANTONIO VICENTE DA SILVA FILHO
SECRETARIO DE PLAN. ADM. FIN. E ORÇAMENTO

GOVERNO MUNICIPAL DE QUIXELÔ - Poder EXECUTIVO

Relatório de Gestão Fiscal

Demonstrativo das Garantias e Contragarantias de Valores

Orçamento Fiscal e da Seguridade Social

Período: Janeiro a Dezembro de 2021/Quadrimestre: Setembro a Dezembro

RGF - ANEXO III (LRF, art. 55, inciso I, alínea "c" e art. 40 § 1º)

R\$ 1,00

<u>GARANTIAS CONCEDIDAS</u>	SALDO DO EXERCÍCIO ANTERIOR	SALDOS DO EXERCÍCIO DE 2021		
		Até o 1º Quadrimestre	Até o 2º Quadrimestre	Até o 3º Quadrimestre
AOS ESTADOS (I)	0,00	0,00	0,00	0,00
Em Operações de Crédito Externas	0,00	0,00	0,00	0,00
Em Operações de Crédito Internas	0,00	0,00	0,00	0,00
AOS MUNICÍPIOS (II)	0,00	0,00	0,00	0,00
Em Operações de Crédito Externas	0,00	0,00	0,00	0,00
Em Operações de Crédito Internas	0,00	0,00	0,00	0,00
ÀS ENTIDADES CONTROLADAS (III)	0,00	0,00	0,00	0,00
Em Operações de Crédito Externas	0,00	0,00	0,00	0,00
Em Operações de Crédito Internas	0,00	0,00	0,00	0,00
POR MEIO DE FUNDOS (IV)	0,00	0,00	0,00	0,00
TOTAL GARANTIAS CONCEDIDAS (V) = (I + II + III + IV)	0,00	0,00	0,00	0,00
RECEITA CORRENTE LÍQUIDA - RCL (VI)	45.938.098,86	47.931.782,75	49.002.168,09	54.148.753,90
(-) Transferências obrigatórias da União relativas às emendas individuais (art. 166-A, § 1º, da CF) (VII)	620.227,00	100.000,00	400.000,00	590.336,00
RECEITA CORRENTE LÍQUIDA AJUSTADA PARA CÁLCULO DOS LIMITES DE ENDIVIDAMENTO (VIII) = (VI - VII)	45.317.871,86	47.831.782,75	48.602.168,09	53.558.417,90
% do TOTAL DAS GARANTIAS sobre a RCL AJUSTADA (V/VIII)	0,00	0,00	0,00	0,00
LIMITE DEFINIDO POR RESOLUÇÃO DO SENADO FEDERAL - <%>	0,00	0,00	0,00	0,00
LIMITE DE ALERTA (inciso III do §1º do art. 59 da LRF) - <%>	0,00	0,00	0,00	0,00

<u>CONTRAGARANTIAS RECEBIDAS</u>	SALDO DO EXERCÍCIO ANTERIOR	SALDOS DO EXERCÍCIO DE 2021		
		Até o 1º Quadrimestre	Até o 2º Quadrimestre	Até o 3º Quadrimestre
DOS ESTADOS (VII)	0,00	0,00	0,00	0,00
Em Garantia às operações de Crédito Externas	0,00	0,00	0,00	0,00
Em Garantia às operações de Crédito Internas	0,00	0,00	0,00	0,00
DOS MUNICÍPIOS (VIII)	0,00	0,00	0,00	0,00
Em Garantia às operações de Crédito Externas	0,00	0,00	0,00	0,00
Em Garantia às operações de Crédito Internas	0,00	0,00	0,00	0,00
DAS ENTIDADES CONTROLADAS (IX)	0,00	0,00	0,00	0,00
Em Garantia às operações de Crédito Externas	0,00	0,00	0,00	0,00
Em Garantia às operações de Crédito Internas	0,00	0,00	0,00	0,00
EM GARANTIAS POR MEIO DE FUNDOS (X)	0,00	0,00	0,00	0,00
TOTAL CONTRAGARANTIAS RECEBIDAS (XI) = (VII + VIII + IX + X)	0,00	0,00	0,00	0,00

GOVERNO MUNICIPAL DE QUIXELÔ - Poder EXECUTIVO

Relatório de Gestão Fiscal

Demonstrativo das Garantias e Contragarantias de Valores

Orçamento Fiscal e da Seguridade Social

Período: Janeiro a Dezembro de 2021/Quadrimestre: Setembro a Dezembro

RGF - ANEXO III (LRF, art. 55, inciso I, alínea "c" e art. 40 § 1º)

R\$ 1,00




JOSE ADIL VIEIRA JUNIOR
PREFEITO MUNICIPAL



PUBLIMAISS ASS. E PLANEJ. CONTABIL LTDA
Contador - CRC 480



VALDERLANDIA BERNARDO SILVA
CONTROLADORA



ANTONIO VICENTE DA SILVA FILHO
SECRETARIO DE PLAN. ADM. FIN. E ORÇAMENTO

GOVERNO MUNICIPAL DE QUIXELÔ - Poder EXECUTIVO

Relatório de Gestão Fiscal

DEMONSTRATIVO DAS OPERAÇÕES DE CRÉDITO

Orçamento Fiscal e da Seguridade Social

Período: Janeiro a Dezembro de 2021/Quadrimestre: Setembro a Dezembro

RGF - ANEXO 4 (LRF, art. 55, inciso I, alínea "d" e inciso III alínea "c")

R\$ 1,00

<u>OPERAÇÕES DE CRÉDITO</u>	VALOR REALIZADO	
	No Quadrimestre de Referência	Até o Quadrimestre de Referência (a)
Mobiliária		
Interna		
Externa		
Contratual		
Interna		
Empréstimos		
Aquisição Financiada de Bens e Arrendamento Mercantil Financeiro		
Antecipação de Receita pela Venda a Termo de Bens e Serviços		
Assunção, Reconhecimento e Confissão de Dívidas (LRF, art. 29, § 1º)		
Operações de crédito previstas no art. 7º § 3º da RSF nº 43/2001 1 (I)	0,00	0,00
Externa		
Empréstimos		
Aquisição Financiada de Bens e Arrendamento Mercantil Financeiro		
Antecipações de Receitas pela Venda a Termo de Bens e Serviços		
Assunção, Reconhecimento e Confissão de Dívidas (LRF, art. 29, § 1º)		
Operações de crédito previstas no art. 7º § 3º da RSF nº 43/2001 1 (II)	0,00	0,00
TOTAL (III)	0,00	0,00

<u>APURAÇÃO DO CUMPRIMENTO DOS LIMITES</u>	VALOR	% SOBRE A RCL
RECEITA CORRENTE LÍQUIDA – RCL (IV)	54.148.753,90	100,00
(-) Transferências obrigatórias da União relativas às emendas individuais (§ 1º, art. 166-A da CF) (V)	590.336,00	
RECEITA CORRENTE LÍQUIDA AJUSTADA PARA CÁLCULO DOS LIMITES DE ENDIVIDAMENTO (VI) = (IV - V)	53.558.417,90	
OPERAÇÕES VEDADAS (VII)		
TOTAL CONSIDERADO PARA FINS DA APURAÇÃO DO CUMPRIMENTO DO LIMITE (VIII) = (IIIa + VII - Ia - IIa)		
LIMITE GERAL DEFINIDO POR RESOLUÇÃO DO SENADO FEDERAL PARA AS OPERAÇÕES DE CRÉDITO INTERNAS E EXTERNAS	8.569.346,86	16,00
LIMITE DE ALERTA (inciso III do §1º do art. 59 da LRF) - <%>	7.712.412,18	14,40
OPERAÇÕES DE CRÉDITO POR ANTECIPAÇÃO DA RECEITA ORÇAMENTÁRIA		

GOVERNO MUNICIPAL DE QUIXELÔ - Poder EXECUTIVO

Relatório de Gestão Fiscal

DEMONSTRATIVO DAS OPERAÇÕES DE CRÉDITO

Orçamento Fiscal e da Seguridade Social

Período: Janeiro a Dezembro de 2021/Quadrimestre: Setembro a Dezembro

RGF - ANEXO 4 (LRF, art. 55, inciso I, alínea "d" e inciso III alínea "c")

R\$ 1,00

LIMITE DEFINIDO POR RESOLUÇÃO DO SENADO FEDERAL PARA AS OPERAÇÕES DE CRÉDITO POR ANTECIPAÇÃO DA RECEITA ORÇAMENTÁRIA

3.749.089,25

7,00

OUTRAS OPERAÇÕES QUE INTEGRAM A DÍVIDA CONSOLIDADA

VALOR REALIZADO

Parcelamentos de Dívidas

0,00

0,00

Tributos

0,00

0,00

Contribuições Previdenciárias

0,00

0,00

FGTS

0,00

0,00

Operações de reestruturação e recomposição do principal de dívidas

JOSE ADIL VIEIRA JUNIOR
PREFEITO MUNICIPAL

PUBLIMAISS ASS. E PLANEJ. CONTABIL LTDA
Contador - CRC 480

VALDERLANDIA BERNARDO SILVA
CONTROLADORA

ANTONIO VICENTE DA SILVA FILHO
SECRETARIO DE PLAN. ADM. FIN. E ORÇAMENTO

GOVERNO MUNICIPAL DE QUIXELÔ - Poder EXECUTIVO

Relatório de Gestão Fiscal

Demonstrativo da Disponibilidade de Caixa e dos Restos a Pagar

Orçamento Fiscal e da Seguridade Social

Período: Janeiro a Dezembro de 2021/Quadrimestre: Setembro a Dezembro

RGF - Anexo 5 (LRF, Art. 55, inciso III, alínea "a")

R\$ 1,00

Identificação dos Recursos	Disponibilidade de Caixa Bruta (a)	Obrigações Financeiras				Insuficiência financeira verificada no consórcio público (f)	Disponibilidade de Caixa Líquida (Antes da Inscrição em Restos a Pagar Não Processados) (g)=(a-(b+c+d+e)-f)	Restos a Pagar Empenhados e Não Liquidados do Exercício	Empenhos Não Liquidados Cancelados (Não Inscritos por Insuficiência Financeira)
		Restos a Pagar Liquidados e Não Pagos		Restos a Pagar Empenhados e Não Liquidados de Exercícios Anteriores (d)	Demais Obrigações Financeiras (e)				
		De Exercícios Anteriores (b)	Do Exercícios (c)						
Total dos Recursos Vinculados (I)	2.487.985,63	115.296,55	3.581.049,38	205.589,71	0,00	0,00	-1.413.950,01	917.717,82	0,00
Receitas de Impostos e de Transferência de Impostos - Educação	0,00	0,00	811.415,62	0,00	0,00	0,00	-811.415,62	25.688,89	0,00
Transferências do FUNDEB 70% – Complementação da União	0,00	0,00	875.930,59	0,00	0,00	0,00	-875.930,59	0,00	0,00
Transferências do FUNDEB 30% – Complementação da União	0,00	0,00	62.506,08	0,00	0,00	0,00	-62.506,08	0,00	0,00
Transferência do Salário-Educação	723.515,86	0,00	524.817,69	0,00	0,00	0,00	198.698,17	27.000,00	0,00
Transferências de Recursos do FNDE Referentes ao Programa de Ações e Atividades de Educação	27.195,18	0,00	0,00	0,00	0,00	0,00	27.195,18	1.272,00	0,00
Transferências de Recursos do FNDE Referentes ao Programa de Ações e Atividades de Educação	176.694,40	0,00	133.433,30	0,00	0,00	0,00	43.261,10	0,00	0,00
Outras Transferências de Recursos do FNDE	31.590,87	0,00	26.000,00	0,00	0,00	0,00	5.590,87	0,00	0,00
Transferências de Convênios - Estado/Educação	28.276,81	0,00	28.319,63	0,00	0,00	0,00	-42,82	0,00	0,00
Receitas de Impostos e de Transferência de Impostos - Saúde	0,00	0,00	225.859,35	0,00	0,00	0,00	-225.859,35	57.821,70	0,00
Transferências Fundo a Fundo de Recursos do SUS provenientes de Estados, Distrito Federal e Municípios	21.041,97	0,00	0,00	0,00	0,00	0,00	21.041,97	0,00	0,00
Transferências Fundo a Fundo de Recursos do SUS provenientes de Estados, Distrito Federal e Municípios	0,00	0,00	503.723,96	0,00	0,00	0,00	-503.723,96	685.264,13	0,00
Transferências Fundo a Fundo de Recursos do SUS provenientes de Estados, Distrito Federal e Municípios	125.972,88	0,00	49.648,00	0,00	0,00	0,00	76.324,88	34.952,50	0,00
Transferência de Recursos do Fundo Nacional de Assistência Social	18.268,79	0,00	83.657,53	0,00	0,00	0,00	-65.388,74	85.718,60	0,00
Transferência de Recursos do Fundo Estadual de Assistência Social	42,81	0,00	0,00	0,00	0,00	0,00	42,81	0,00	0,00
Outras Transferências de Convênios ou Contratos de Repasse	239.789,69	0,00	42.729,74	0,00	0,00	0,00	197.059,95	0,00	0,00
Outras Transferências de Convênios ou Contratos de Repasse	1.094.351,04	0,00	0,00	0,00	0,00	0,00	1.094.351,04	0,00	0,00
Contribuição para o Custeio do Serviço de Iluminação Pública	0,00	0,00	29.488,03	0,00	0,00	0,00	-29.488,03	0,00	0,00
Outros Recursos Vinculados	1.245,33	0,00	0,00	0,00	0,00	0,00	1.245,33	0,00	0,00
Receitas de Impostos e de Transferência de Impostos - Educação	0,00	88,00	0,00	9.830,00	0,00	0,00	-9.918,00	0,00	0,00
Transferências de Recursos do FNDE Referentes ao Programa de Ações e Atividades de Educação	0,00	0,00	0,00	99.606,10	0,00	0,00	-99.606,10	0,00	0,00
Transferências de Recursos do FNDE Referentes ao Programa de Ações e Atividades de Educação	0,00	0,00	0,00	55.250,00	0,00	0,00	-55.250,00	0,00	0,00
Receitas de Impostos e de Transferência de Impostos - Saúde	0,00	18.703,60	0,00	5.800,00	0,00	0,00	-24.503,60	0,00	0,00
Transferências Fundo a Fundo de Recursos do SUS provenientes de Estados, Distrito Federal e Municípios	0,00	88.258,92	0,00	8.704,85	0,00	0,00	-96.963,77	0,00	0,00
Transferência de Recursos do Fundo Nacional de Assistência Social	0,00	4.200,00	0,00	607,85	0,00	0,00	-4.807,85	0,00	0,00
Contribuição de Intervenção no Domínio Econômico - CIDE E	0,00	4.046,03	0,00	25.790,91	0,00	0,00	-29.836,94	0,00	0,00

GOVERNO MUNICIPAL DE QUIXELÔ - Poder EXECUTIVO

Relatório de Gestão Fiscal

Demonstrativo da Disponibilidade de Caixa e dos Restos a Pagar


Orçamento Fiscal e da Seguridade Social

Período: Janeiro a Dezembro de 2021/Quadrimestre: Setembro a Dezembro


RGF - Anexo 5 (LRF, Art. 55, inciso III, alínea "a")


R\$ 1,00

Identificação dos Recursos	Disponibilidade de Caixa Bruta (a)	Obrigações Financeiras				Insuficiência financeira verificado no consórcio público (f)	Disponibilidade de Caixa Líquida (Antes da Inscrição em Restos a Pagar Não Processados) (g)=(a-(b+c+d+e)-f)	Restos a Pagar Empenhados e Não Liquidados do Exercício	Empenhos Não Liquidados Cancelados (Não Inscritos por Insuficiência Financeira)
		Restos a Pagar Liquidados e Não Pagos		Restos a Pagar Empenhados e Não Liquidados de Exercícios Anteriores (d)	Demais Obrigações Financeiras (e)				
		De Exercícios Anteriores (b)	Do Exercícios (c)						
Transferências do FUNDEB 70% - Complementação da União	0,00	0,00	160.095,73	0,00	0,00	0,00	-160.095,73	0,00	0,00
Transferências do FUNDEB 30% - Complementação da União	0,00	0,00	23.424,13	0,00	0,00	0,00	-23.424,13	0,00	0,00
Total dos Recursos Não Vinculados (II)	3.170.181,19	278.055,90	980.399,07	278.291,52	0,00	0,00	1.633.434,70	690.786,07	0,00
Recursos Ordinários	3.170.181,19	0,00	872.733,25	0,00	0,00	0,00	2.297.447,94	638.075,19	0,00
Outros Recursos Não Vinculados	0,00	0,00	107.665,82	0,00	0,00	0,00	-107.665,82	52.710,88	0,00
Recursos Ordinários Exercício Anterior	0,00	278.055,90	0,00	278.291,52	0,00	0,00	-556.347,42	0,00	0,00
Total (III) = (I + II)	5.658.166,82	393.352,45	4.561.448,45	483.881,23	0,00	0,00	219.484,69	1.608.503,89	0,00


 JOSE ADIL VIEIRA JUNIOR
 PREFEITO MUNICIPAL


 PUBLIMAISS ASS. E PLANEJ. CONTABIL LTDA
 Contador - CRC 480


 VALDERLANDIA BERNARDO SILVA
 CONTROLADORA


 ANTONIO VICENTE DA SILVA FILHO
 SECRETARIO DE PLAN. ADM. FIN. E ORÇAMENTO

GOVERNO MUNICIPAL DE QUIXELÔ - Poder EXECUTIVO

Relatório de Gestão Fiscal

DEMONSTRATIVO SIMPLIFICADO DO RELATÓRIO DE GESTÃO FISCAL

Orçamento Fiscal e da Seguridade Social

Período: Janeiro a Dezembro de 2021/Quadrimestre: Setembro a Dezembro

LRF art. 48 - Anexo 6

R\$ 1,00

RECEITA CORRENTE LÍQUIDA	Valor Até o Quadrimestre		
Receita Corrente Líquida	54.148.753,90		
Receita Corrente Líquida Ajustada	53.558.417,90		
DESPESA COM PESSOAL	Valor Realizado no Período		
	VALOR	% SOBRE A RCL AJUSTADA	
Despesa Total com Pessoal - DTP	25.922.060,78	48,40	
Limite Máximo (incisos I, II e III, art. 20 da LRF) - <%>	28.921.545,67	54,00	
Limite Prudencial (parágrafo único, art. 22 da LRF) - <%>	27.475.468,38	51,30	
Limite de Alerta (inciso II do §1º do art. 59 da LRF) - <%>	26.029.391,10	48,60	
DÍVIDA CONSOLIDADA	Comparativo do Saldo da Dívida		
	SALDO DO EXERCÍCIO DE 2021		
	Até o 1º Quadrimestre	Até o 2º Quadrimestre	Até o 3º Quadrimestre
Dívida Consolidada Líquida	735.390,54	40.740,86	4.585.973,78
Limite Definido por Resolução do Senado Federal	57.398.139,30	58.322.601,71	64.270.101,48
OPERAÇÕES DE CRÉDITO	VALOR	%SOBRE A RCL	
Operações de Crédito Internas e Externas	0,00	0,00	
Limite Definido pelo Senado Federal para Operações de Crédito Externas e Internas	0,00	0,00	
Operações de Crédito por Antecipação da Receita	0,00	0,00	
Limite Definido pelo Senado Federal para Operações de Crédito por Antecipação da Receita	0,00	0,00	
RESTOS A PAGAR	Inscrição em Restos a Pagar Não Processados do Exercício	Disponibilidade de Caixa Líquida (Antes da Inscrição em Restos a Pagar Não Processados do Exercício)	
Valor Total	1.608.503,89	219.484,69	



JOSE ADIL VIEIRA JUNIOR
PREFEITO MUNICIPAL



PUBLIMAISS ASS. E PLANEJ. CONTABIL LTDA
Contador - CRC 480



VALDERLANDIA BERNARDO SILVA
CONTROLADORA



ANTONIO VICENTE DA SILVA FILHO
SECRETARIO DE PLAN. ADM. FIN. E ORÇAMENTO