

Estado do Ceará
GOVERNO MUNICIPAL DE QUIXELÔ
EDITAL DE PUBLICAÇÃO Nº 2022.03.30-1

O Prefeito Municipal do Município de Quixelô - Estado do Ceará, Cidadão JOSE ADIL VIEIRA JUNIOR, em pleno exercício do cargo e no uso competente de suas atribuições, notadamente as conferidas pelo Art. 28, Inciso X, da Constituição do Estado do Ceará, **RESOLVE** publicar mediante afixação nos locais de amplo acesso do público em geral no âmbito do Município de Quixelô/CE, o **RELATÓRIO RESUMIDO DA EXECUÇÃO ORÇAMENTÁRIA - RREO**, atinente ao **1º BIMESTRE** do exercício financeiro de **2022**.

PUBLIQUE-SE, DIVULGUE-SE, CUMPRA-SE.

Paço do Poder Executivo Municipal de Quixelô - Estado do Ceará.
Em, 30 de Março de 2022.


JOSE ADIL VIEIRA JUNIOR
Prefeito Municipal

DECLARAÇÃO

Em cumprimento ao art. 7º da Instrução Normativa do TCM nº 03/2000, **DECLARO**, para fins de prova junto a esse Órgão de Controle Externo, que a GOVERNO MUNICIPAL DE QUIXELÔ - CE publicou mediante afixação nos locais de amplo acesso público em geral no âmbito do Município de Quixelô e no site www.quixelo.ce.gov.br o **R.R.E.O. (Relatório Resumido de Execução Orçamentária)** (arts. 52 e 53 da Lei Complementar nº 101/2000), referente ao **1º BIMESTRE de 2022**, conforme EDITAL DE PUBLICAÇÃO anexo.

Quixelô - CE, 30 de Março de 2022.


JOSE ADIL VIEIRA JUNIOR
Prefeito Municipal

GOVERNO MUNICIPAL DE QUIXELÔ
Relatório Resumido de Execução Orçamentária

Balanço Orçamentário

Orçamento Fiscal e da Seguridade Social

Período: Janeiro a Fevereiro de 2022/Bimestre: Janeiro e Fevereiro

RREO - Anexo 1 (LRF, Art. 52, inciso I, alíneas "a" e "b" do inciso II e §1º)

Em reais

Receitas Orçamentárias	Previsão Inicial	Previsão Atualizada (a)	Receitas Realizadas				Saldo (a-c)
			No Bimestre (b)	% (b/a)	Até Bimestre (c)	% (c/a)	
Receitas (Exceto Intra-Orçamentárias) (I)	62.540.000,00	62.540.000,00	11.198.876,05	17,91	11.198.876,05	17,91	51.341.123,95
Receitas Correntes	54.239.000,00	54.239.000,00	11.198.876,05	20,65	11.198.876,05	20,65	43.040.123,95
Impostos, Taxas e Contribuições de Melhoria	1.294.430,00	1.294.430,00	493.718,10	38,14	493.718,10	38,14	800.711,90
Impostos	1.077.830,00	1.077.830,00	300.810,62	27,91	300.810,62	27,91	777.019,38
Taxas	216.600,00	216.600,00	192.907,48	89,06	192.907,48	89,06	23.692,52
Contribuições	550.000,00	550.000,00	115.641,43	21,03	115.641,43	21,03	434.358,57
Contribuição para o Custeio do Serviço de	550.000,00	550.000,00	115.641,43	21,03	115.641,43	21,03	434.358,57
Receita Patrimonial	70.400,00	70.400,00	64.328,12	91,38	64.328,12	91,38	6.071,88
Valores Mobiliários	70.400,00	70.400,00	64.328,12	91,38	64.328,12	91,38	6.071,88
Receita de Serviços	1.698.000,00	1.698.000,00	227.031,51	13,37	227.031,51	13,37	1.470.968,49
Serviços Administrativos e Comerciais Gerais	1.698.000,00	1.698.000,00	227.031,51	13,37	227.031,51	13,37	1.470.968,49
Transferências Correntes	50.504.170,00	50.504.170,00	10.294.099,24	20,38	10.294.099,24	20,38	40.210.070,76
Transferências da União e de suas Entidades	33.133.170,00	33.133.170,00	6.815.323,83	20,57	6.815.323,83	20,57	26.317.846,17
Transferências dos Estados e do Distrito	4.371.000,00	4.371.000,00	1.100.269,30	25,17	1.100.269,30	25,17	3.270.730,70
Transferências de Outras Instituições Públicas	13.000.000,00	13.000.000,00	2.378.506,11	18,30	2.378.506,11	18,30	10.621.493,89
Outras Receitas Correntes	122.000,00	122.000,00	4.057,65	3,33	4.057,65	3,33	117.942,35
Indenizações, Restituições e Ressarcimentos	122.000,00	122.000,00	4.057,65	3,33	4.057,65	3,33	117.942,35
Receitas de Capital	8.301.000,00	8.301.000,00	0,00	0,00	0,00	0,00	8.301.000,00
Transferências de Capital	8.301.000,00	8.301.000,00	0,00	0,00	0,00	0,00	8.301.000,00
Transferências da União e de suas Entidades	5.301.000,00	5.301.000,00	0,00	0,00	0,00	0,00	5.301.000,00
Transferências dos Estados e do Distrito	3.000.000,00	3.000.000,00	0,00	0,00	0,00	0,00	3.000.000,00
Receitas (Intra-Orçamentárias) (II)	0,00	0,00	0,00	0,00	0,00	0,00	0,00
SubTotal das Receitas (III) = (I + II)	62.540.000,00	62.540.000,00	11.198.876,05	17,91	11.198.876,05	17,91	51.341.123,95
Operações de Crédito/Refinanciamento (IV)							
SubTotal com Refinanciamento (V) = (III + IV)	62.540.000,00	62.540.000,00	11.198.876,05	17,91	11.198.876,05	17,91	51.341.123,95
Déficit (VI)						0,00	
Total (VII) = (V + VI)	62.540.000,00	62.540.000,00	11.198.876,05		11.198.876,05		
Saldos de Exercícios Anteriores							
Recursos Arrecadado Exercícios Anteriores RPPS							
Superávit Financeiro Utilizado Créditos Adicionais							
Reabertura de Créditos Adicionais							

Despesas Orçamentárias	Dotação Inicial (d)	Dotação Atualizada (e)	Despesas Empenhadas		Saldo (g) = (e-f)	Despesas Liquidadas		Saldo (i) = (e-h)	Despesas Pagas Até o Bimestre (j)	Inscritas em Restos a Pagar Não Proc. (k)
			No Bimestre	Até o Bimestre (f)		No Bimestre	Até o Bimestre (h)			
Despesas Orçamentárias										
Despesas (Exceto Intra-Orçamentárias) (VIII)	62.540.000,00	62.540.000,00	34.024.315,39	34.024.315,39	28.515.684,61	8.062.182,83	8.062.182,83	54.477.817,17	6.896.547,55	

GOVERNO MUNICIPAL DE QUIXELÔ
Relatório Resumido de Execução Orçamentária

Balanco Orçamentário

Orçamento Fiscal e da Seguridade Social

Periodo: Janeiro a Fevereiro de 2022/Bimestre: Janeiro e Fevereiro

RREO - Anexo 1 (LRF, Art. 52, inciso I, alíneas "a" e "b" do inciso II e §1º)

Em reais

Despesas Orçamentárias	Dotação Inicial (d)	Dotação Atualizada (e)	Despesas Empenhadas		Saldo (g) = (e-f)	Despesas Liquidadas		Saldo (i) = (e-h)	Despesas Pagas Até o Bimestre (j)	Inscritas em Restos a Pagar Não Proc. (k)
			No Bimestre	Até o Bimestre (f)		No Bimestre	Até o Bimestre (h)			
Despesas Correntes	51.418.600,00	51.408.517,12	32.092.924,30	32.092.924,30	19.315.592,82	7.007.642,67	7.007.642,67	44.400.874,45	6.030.479,70	
Pessoal e Encargos Sociais	29.574.700,00	29.433.218,00	19.339.321,57	19.339.321,57	10.093.896,43	4.307.062,92	4.307.062,92	25.126.155,08	3.929.202,59	
Juros e Encargos Da Dívida	6.000,00	6.000,00	0,00	0,00	6.000,00	0,00	0,00	6.000,00	0,00	
Outras Despesas Correntes	21.837.900,00	21.969.299,12	12.753.602,73	12.753.602,73	9.215.696,39	2.700.579,75	2.700.579,75	19.268.719,37	2.101.277,11	
Despesas de Capital	10.881.400,00	11.131.482,88	1.931.391,09	1.931.391,09	9.200.091,79	1.054.540,16	1.054.540,16	10.076.942,72	866.067,85	
Investimentos	10.368.200,00	10.570.535,68	1.378.643,89	1.378.643,89	9.191.891,79	927.740,58	927.740,58	9.642.795,10	739.268,27	
Inversões Financeiras	13.000,00	60.747,20	52.747,20	52.747,20	8.000,00	52.747,20	52.747,20	8.000,00	52.747,20	
AMORTIZAÇÃO DA DÍVIDA	500.200,00	500.200,00	500.000,00	500.000,00	200,00	74.052,38	74.052,38	426.147,62	74.052,38	
Despesas (Intra-Orçamentárias) (IX)	0,00	0,00	0,00	0,00	0,00	0,00	0,00	0,00	0,00	
SubTotal das Despesas (X) = (VIII + IX)	62.540.000,00	62.540.000,00	34.024.315,39	34.024.315,39	28.515.684,61	8.062.182,83	8.062.182,83	54.477.817,17	6.896.547,55	
Amortização da Dív./Refinanciamento (XI)										
SubTotal com Refinanciamento (XII) = (X + XI)	62.540.000,00	62.540.000,00	34.024.315,39	34.024.315,39	28.515.684,61	8.062.182,83	8.062.182,83	54.477.817,17	6.896.547,55	
Superávit (XIII)							3.136.693,22			
Total (XIV) = (XII + XIII)	62.540.000,00	62.540.000,00	34.024.315,39	34.024.315,39		8.062.182,83	11.198.876,05		6.896.547,55	
Reserva do RPPS	0,00	0,00								


JOSE ADIL VIEIRA JUNIOR
PREFEITO MUNICIPAL


PUBLIMAIS ASS. E PLANEJ. CONTABIL LTDA
Contador - CRC 480


VALDERLANDIA BERNARDO SILVA
CONTROLADORA


ANTONIO VICENTE DA SILVA FILHO
SECRETARIO DE PLAN. ADM. FIN. E ORÇAMENTO

GOVERNO MUNICIPAL DE QUIXELÔ

Relatório Resumido de Execução Orçamentária

Demonstrativo da Execução das Despesas por Função/Subfunção

Orçamento Fiscal e da Seguridade Social

Período: Janeiro a Fevereiro de 2022/Bimestre: Janeiro e Fevereiro

RREO - Anexo 2 (LRF, Art. 52, inciso II, alínea "c")

Em reais

Função/Subfunção	Dotação Inicial	Dotação Atualizada (a)	Despesas Empenhadas			Saldo(c) = (a-b)	Despesas Liquidadas			Saldo(e) = (a-d)	Insc. Restos a Pagar Não Processados (f)
			No Bimestre	Até o Bimestre (b)	% (b / total b)		No Bimestre	Até o Bimestre (d)	% (d / total d)		
Despesas (Exceto Intra-Orçamentárias) (I)	62.540.000,00	62.540.000,00	34.024.315,39	34.024.315,39	100,00	28.515.684,61	8.062.182,83	8.062.182,83	100,00	54.477.817,17	
Legislativa	2.000.000,00	2.000.000,00	1.631.002,99	1.631.002,99	4,79	368.997,01	293.500,94	293.500,94	3,64	1.706.499,06	
Ação Legislativa	2.000.000,00	2.000.000,00	1.631.002,99	1.631.002,99	4,79	368.997,01	293.500,94	293.500,94	3,64	1.706.499,06	
Administração	8.468.050,00	8.553.908,92	7.023.321,82	7.023.321,82	20,64	1.530.587,10	1.311.133,85	1.311.133,85	16,26	7.242.775,07	
Defesa do Interesse Público no Processo	230.000,00	230.000,00	201.874,00	201.874,00	0,59	28.126,00	31.036,00	31.036,00	0,39	198.964,00	
Administração Geral	5.688.800,00	5.774.658,92	4.823.200,57	4.823.200,57	14,18	951.458,35	913.153,68	913.153,68	11,33	4.861.505,24	
Administração Financeira	2.379.250,00	2.379.250,00	1.896.158,25	1.896.158,25	5,57	483.091,75	351.381,33	351.381,33	4,36	2.027.868,67	
Controle Interno	160.500,00	160.500,00	102.089,00	102.089,00	0,30	58.411,00	15.562,84	15.562,84	0,19	144.937,16	
Normalização e Fiscalização	9.500,00	9.500,00	0,00	0,00	0,00	9.500,00	0,00	0,00	0,00	9.500,00	
Assistência Social	2.313.500,00	2.242.683,73	1.566.382,47	1.566.382,47	4,60	676.301,26	277.064,15	277.064,15	3,44	1.965.619,58	
Administração Geral	1.254.000,00	1.244.000,00	1.009.822,38	1.009.822,38	2,97	234.177,62	184.411,45	184.411,45	2,29	1.059.588,55	
Assistência à Criança e ao Adolescente	387.000,00	387.000,00	231.250,77	231.250,77	0,68	155.749,23	39.820,46	39.820,46	0,49	347.179,54	
Assistência Comunitária	657.500,00	596.683,73	325.309,32	325.309,32	0,96	271.374,41	52.832,24	52.832,24	0,66	543.851,49	
Alimentação e Nutrição	15.000,00	15.000,00	0,00	0,00	0,00	15.000,00	0,00	0,00	0,00	15.000,00	
Saúde	13.372.600,00	13.502.538,59	10.490.834,63	10.490.834,63	30,83	3.011.703,96	1.912.715,29	1.912.715,29	23,72	11.589.823,30	
Administração Geral	2.411.000,00	2.398.300,00	2.083.186,07	2.083.186,07	6,12	315.113,93	380.540,19	380.540,19	4,72	2.017.759,81	
Atenção Básica	4.565.500,00	4.526.315,00	3.629.067,14	3.629.067,14	10,67	897.247,86	584.204,30	584.204,30	7,25	3.942.110,70	
Assistência Hospitalar e Ambulatorial	5.667.000,00	5.863.823,59	4.299.098,89	4.299.098,89	12,64	1.564.724,70	870.759,65	870.759,65	10,80	4.993.063,94	
Suporte Profilático e Terapêutico	117.000,00	117.000,00	110.000,00	110.000,00	0,32	7.000,00	16.209,34	16.209,34	0,20	100.790,66	
Vigilância Sanitária	461.500,00	461.500,00	369.482,53	369.482,53	1,09	92.017,47	61.001,81	61.001,81	0,76	400.498,19	
Vigilância Epidemiológica	120.000,00	120.000,00	0,00	0,00	0,00	120.000,00	0,00	0,00	0,00	120.000,00	
Alimentação e Nutrição	5.600,00	5.600,00	0,00	0,00	0,00	5.600,00	0,00	0,00	0,00	5.600,00	
Habitação Rural	15.000,00	0,00	0,00	0,00	0,00	0,00	0,00	0,00	0,00	0,00	
Saneamento Básico Urbano	10.000,00	10.000,00	0,00	0,00	0,00	10.000,00	0,00	0,00	0,00	10.000,00	
Trabalho	71.000,00	61.000,00	0,00	0,00	0,00	61.000,00	0,00	0,00	0,00	61.000,00	
Fomento ao Trabalho	71.000,00	61.000,00	0,00	0,00	0,00	61.000,00	0,00	0,00	0,00	61.000,00	
Educação	25.264.350,00	25.633.997,39	8.136.555,90	8.136.555,90	23,91	17.497.441,49	2.780.652,67	2.780.652,67	34,49	22.853.344,72	
Administração Geral	2.040.100,00	1.990.100,00	1.247.879,07	1.247.879,07	3,67	742.220,93	163.557,10	163.557,10	2,03	1.826.542,90	
Alimentação e Nutrição	380.200,00	380.200,00	0,00	0,00	0,00	380.200,00	0,00	0,00	0,00	380.200,00	
Ensino Fundamental	18.158.650,00	18.628.297,39	4.406.590,22	4.406.590,22	12,95	14.221.707,17	2.257.197,58	2.257.197,58	28,00	16.371.099,81	
Ensino Médio	425.000,00	425.000,00	69.055,42	69.055,42	0,20	355.944,58	7.531,02	7.531,02	0,09	417.468,98	
Ensino Profissional	8.000,00	8.000,00	0,00	0,00	0,00	8.000,00	0,00	0,00	0,00	8.000,00	
Ensino Superior	10.000,00	10.000,00	0,00	0,00	0,00	10.000,00	0,00	0,00	0,00	10.000,00	
Educação Infantil	2.123.500,00	2.123.500,00	1.740.000,00	1.740.000,00	5,11	383.500,00	268.034,11	268.034,11	3,32	1.855.465,89	
Educação de Jovens e Adultos	683.900,00	673.900,00	540.000,00	540.000,00	1,59	133.900,00	84.332,86	84.332,86	1,05	589.567,14	
Educação Básica	1.435.000,00	1.395.000,00	133.031,19	133.031,19	0,39	1.261.968,81	0,00	0,00	0,00	1.395.000,00	

GOVERNO MUNICIPAL DE QUIXELÔ

Relatório Resumido de Execução Orçamentária

Demonstrativo da Execução das Despesas por Função/Subfunção

Orçamento Fiscal e da Seguridade Social

Período: Janeiro a Fevereiro de 2022/Bimestre: Janeiro e Fevereiro

RREO - Anexo 2 (LRF, Art. 52, inciso II, alínea "c")

Em reais

Função/Subfunção	Dotação Inicial	Dotação Atualizada (a)	Despesas Empenhadas			Saldo(c) = (a-b)	Despesas Liquidadas			Saldo(e) = (a-d)	Insc. Restos a Pagar Não Processados (f)
			No Bimestre	Até o Bimestre (b)	% (b / total b)		No Bimestre	Até o Bimestre (d)	% (d / total d)		
Cultura	1.497.500,00	1.456.557,37	901.316,03	901.316,03	2,65	555.241,34	258.901,37	258.901,37	3,21	1.197.656,00	
Administração Geral	761.500,00	753.824,90	694.056,15	694.056,15	2,04	59.768,75	142.932,29	142.932,29	1,77	610.892,61	
Difusão Cultural	567.000,00	536.622,36	75.149,77	75.149,77	0,22	461.472,59	7.899,77	7.899,77	0,10	528.722,59	
Turismo	169.000,00	166.110,11	132.110,11	132.110,11	0,39	34.000,00	108.069,31	108.069,31	1,34	58.040,80	
Urbanismo	4.778.000,00	4.658.000,00	1.583.797,65	1.583.797,65	4,65	3.074.202,35	543.686,68	543.686,68	6,74	4.114.313,32	
Infra-Estrutura Urbana	4.226.000,00	4.116.000,00	1.053.797,65	1.053.797,65	3,10	3.062.202,35	423.776,40	423.776,40	5,26	3.692.223,60	
Serviços Urbanos	552.000,00	542.000,00	530.000,00	530.000,00	1,56	12.000,00	119.910,28	119.910,28	1,49	422.089,72	
Habituação	46.000,00	46.000,00	0,00	0,00	0,00	46.000,00	0,00	0,00	0,00	46.000,00	
Habituação Rural	15.000,00	15.000,00	0,00	0,00	0,00	15.000,00	0,00	0,00	0,00	15.000,00	
Habituação Urbana	31.000,00	31.000,00	0,00	0,00	0,00	31.000,00	0,00	0,00	0,00	31.000,00	
Saneamento	1.700.000,00	1.700.000,00	830.917,34	830.917,34	2,44	869.082,66	245.544,43	245.544,43	3,05	1.454.455,57	
Saneamento Básico Urbano	1.700.000,00	1.700.000,00	830.917,34	830.917,34	2,44	869.082,66	245.544,43	245.544,43	3,05	1.454.455,57	
Gestão Ambiental	526.500,00	436.500,00	350.000,00	350.000,00	1,03	86.500,00	0,00	0,00	0,00	436.500,00	
Administração Geral	68.500,00	28.500,00	0,00	0,00	0,00	28.500,00	0,00	0,00	0,00	28.500,00	
Preservação e Conservação Ambiental	352.000,00	352.000,00	350.000,00	350.000,00	1,03	2.000,00	0,00	0,00	0,00	352.000,00	
Recursos Hídricos	106.000,00	56.000,00	0,00	0,00	0,00	56.000,00	0,00	0,00	0,00	56.000,00	
Agricultura	967.000,00	1.098.796,00	687.916,86	687.916,86	2,02	410.879,14	255.012,81	255.012,81	3,16	843.783,19	
Abastecimento	477.000,00	436.923,41	66.044,27	66.044,27	0,19	370.879,14	0,00	0,00	0,00	436.923,41	
Extensão Rural	380.000,00	550.433,59	520.433,59	520.433,59	1,53	30.000,00	238.106,31	238.106,31	2,95	312.327,28	
Irrigação	10.000,00	10.000,00	0,00	0,00	0,00	10.000,00	0,00	0,00	0,00	10.000,00	
Promoção da Produção Agropecuária	100.000,00	101.439,00	101.439,00	101.439,00	0,30	0,00	16.906,50	16.906,50	0,21	84.532,50	
Indústria	33.000,00	13.000,00	0,00	0,00	0,00	13.000,00	0,00	0,00	0,00	13.000,00	
Produção Industrial	33.000,00	13.000,00	0,00	0,00	0,00	13.000,00	0,00	0,00	0,00	13.000,00	
Comunicações	116.500,00	66.500,00	0,00	0,00	0,00	66.500,00	0,00	0,00	0,00	66.500,00	
Comunicação Social	116.500,00	66.500,00	0,00	0,00	0,00	66.500,00	0,00	0,00	0,00	66.500,00	
Transporte	118.000,00	104.000,00	0,00	0,00	0,00	104.000,00	0,00	0,00	0,00	104.000,00	
Transporte Rodoviário	118.000,00	104.000,00	0,00	0,00	0,00	104.000,00	0,00	0,00	0,00	104.000,00	
Desporto e Lazer	160.000,00	160.000,00	62.269,70	62.269,70	0,18	97.730,30	62.269,70	62.269,70	0,77	97.730,30	
Desporto Comunitário	160.000,00	160.000,00	62.269,70	62.269,70	0,18	97.730,30	62.269,70	62.269,70	0,77	97.730,30	
Encargos Especiais	868.000,00	806.518,00	760.000,00	760.000,00	2,23	46.518,00	121.700,94	121.700,94	1,51	684.817,06	
Outros Encargos Especiais	868.000,00	806.518,00	760.000,00	760.000,00	2,23	46.518,00	121.700,94	121.700,94	1,51	684.817,06	
Reserva de Contingência	240.000,00	0,00	0,00	0,00	0,00	0,00	0,00	0,00	0,00	0,00	
Reserva de Contingência	240.000,00	0,00	0,00	0,00	0,00	0,00	0,00	0,00	0,00	0,00	
Despesas (Intra-Orçamentárias) (II)	0,00	0,00	0,00	0,00	0,00	0,00	0,00	0,00	0,00	0,00	
Total (III) (I + II)	62.540.000,00	62.540.000,00	34.024.315,39	34.024.315,39	100,00	28.515.684,61	8.062.182,83	8.062.182,83	100,00	54.477.817,17	

GOVERNO MUNICIPAL DE QUIXELÔ
Relatório Resumido de Execução Orçamentária
Demonstrativo da Execução das Despesas por Função/Subfunção
Orçamento Fiscal e da Seguridade Social
Período: Janeiro a Fevereiro de 2022/Bimestre: Janeiro e Fevereiro

RREO - Anexo 2 (LRF, Art. 52, inciso II, alínea "c")

Em reais



JOSE ADIL VIEIRA JUNIOR
PREFEITO MUNICIPAL



PUBLIMAISS ASS. E PLANEJ. CONTABIL LTDA
Contador - CRC 480



VALDERLANDIA BERNARDO SILVA
CONTROLADORA



ANTONIO VICENTE DA SILVA FILHO
SECRETARIO DE PLAN. ADM. FIN. E ORÇAMENTO

GOVERNO MUNICIPAL DE QUIXELÔ

Relatório Resumido de Execução Orçamentária

Demonstrativo da Receita Corrente Líquida

Orçamento Fiscal e da Seguridade Social

Período: Janeiro a Fevereiro de 2022/Bimestre: Janeiro e Fevereiro

RREO - Anexo 3 (LRF, Art. 53, inciso I)

Especificação	Evolução da Receita Realizada nos Últimos 12 Meses												Total (Últimos 12 Meses)	Previsão Atualizada do Exercício
	Março/2021	Abril/2021	Maió/2021	Junho/2021	Julho/2021	Agosto/2021	Setembro/2021	Outubro/2021	Novembro/2021	Dezembro/2021	Janeiro/2022	Fevereiro/2022		
Receitas Correntes (I)	4.268.094,04	3.848.220,18	3.809.691,77	3.775.324,88	4.722.204,59	6.080.401,83	4.502.958,35	4.442.938,97	4.832.495,93	8.110.203,69	6.307.835,11	6.073.722,87	60.774.092,21	59.652.880,00
Impostos, Taxas e Contribuições de Melhoria	71.328,05	102.439,46	66.703,00	170.760,72	178.846,04	135.837,96	402.260,47	100.414,48	77.840,54	373.110,48	355.735,19	137.982,91	2.173.259,30	1.294.430,00
IPTU	0,00	0,00	0,00	0,00	0,00	0,00	0,00	0,00	0,00	0,00	14.878,98	11.203,19	26.082,17	307.300,00
ISS	0,00	0,00	0,00	0,00	0,00	0,00	0,00	0,00	0,00	0,00	44.803,22	25.830,87	70.634,09	435.830,00
ITBI	0,00	0,00	0,00	0,00	0,00	0,00	0,00	0,00	0,00	0,00	2.633,98	0,00	2.633,98	14.900,00
IRRF	13.073,66	16.819,84	1.381,20	2.672,52	26.895,37	42.189,41	215.414,76	38.041,56	1.511,09	216.413,56	188.265,39	13.194,99	775.873,35	319.800,00
Outros Impostos, Taxas e Contribuições de Melhoria	58.254,39	85.619,62	65.321,80	168.088,20	151.950,67	93.648,55	186.845,71	62.372,92	76.329,45	156.696,92	105.153,62	87.753,86	1.298.035,71	216.600,00
Contribuições	45.124,71	54.197,53	0,00	49.782,54	52.198,58	48.909,90	51.588,96	53.824,31	58.927,32	58.138,81	59.404,08	56.237,35	588.334,09	550.000,00
Receita Patrimonial	2.356,03	4.143,54	7.323,07	8.953,79	9.944,69	14.692,40	17.380,51	19.621,02	24.175,15	40.445,44	29.227,77	35.100,35	213.363,76	70.400,00
Rendimentos de Aplicação Financeira	2.356,03	4.143,54	7.323,07	8.953,79	9.944,69	14.692,40	17.380,51	19.621,02	24.175,15	40.445,44	29.227,77	35.100,35	213.363,76	70.400,00
Outras Receitas Patrimoniais	0,00	0,00	0,00	0,00	0,00	0,00	0,00	0,00	0,00	0,00	0,00	0,00	0,00	0,00
Receita Agropecuária	0,00	0,00	0,00	0,00	0,00	0,00	0,00	0,00	0,00	0,00	0,00	0,00	0,00	0,00
Receita Industrial	0,00	0,00	0,00	0,00	0,00	0,00	0,00	0,00	0,00	0,00	0,00	0,00	0,00	0,00
Receita de Serviços	0,00	0,00	0,00	0,00	0,00	0,00	0,00	0,00	0,00	104.109,44	122.922,07	227.031,51	1.698.000,00	0,00
Transferências Correntes	3.901.916,38	3.689.268,30	3.725.202,89	3.545.827,83	4.476.514,13	5.859.368,02	3.966.851,57	4.236.098,83	4.642.367,20	7.586.692,88	5.759.358,63	5.717.422,54	57.106.889,20	55.918.050,00
Cota-Parte do FPM	1.398.982,46	1.462.530,15	1.757.759,85	1.520.189,33	1.325.647,99	1.660.754,42	1.304.252,56	1.453.372,59	1.887.533,73	1.959.209,74	1.951.917,47	2.724.712,18	20.406.862,47	23.537.400,00
Cota-Parte do ICMS	470.792,02	295.262,98	309.932,25	330.155,02	381.596,15	418.278,82	407.780,34	408.067,84	455.019,36	450.761,87	556.836,90	390.405,28	4.874.888,83	4.400.000,00
Cota-Parte do IPVA	53.753,08	51.154,54	51.161,28	45.239,85	13.851,98	9.118,09	9.283,21	5.787,62	8.669,67	13.679,28	152.657,23	132.621,57	546.977,40	650.000,00
Cota-Parte do ITR	12,16	0,00	30,96	72,90	469,00	54,14	338,58	656,02	30,00	12,32	0,00	104,12	1.780,20	1.000,00
Transferências da LC 87/1996	0,00	0,00	0,00	0,00	0,00	0,00	0,00	0,00	0,00	0,00	1.544,72	1.544,72	3.089,44	1.000,00
Transferências da LC 61/1989	1.673,54	1.678,49	1.622,35	1.488,21	1.718,88	1.445,45	1.719,83	1.770,25	1.695,89	1.733,78	2.194,07	1.961,84	20.702,58	20.000,00
Transferência do FUNDEB	242.338,28	0,00	0,00	0,00	476.107,40	455.487,37	644.302,85	596.338,52	2.107.933,13	753.014,70	2.574.967,18	1.801.979,42	9.652.468,85	16.792.000,00
Outras Transferências Correntes	1.734.364,84	1.878.642,14	1.604.696,20	1.648.682,52	2.277.122,73	3.314.229,73	1.599.174,20	1.770.105,99	181.485,42	4.408.281,19	519.241,06	664.093,41	21.600.119,43	10.516.650,00
Outras Receitas Correntes	247.368,87	-1.828,65	10.462,81	0,00	4.701,15	21.593,55	64.876,84	32.980,33	29.185,72	51.816,08	0,00	4.057,65	465.214,35	122.000,00
Deduções (II)	385.042,57	362.125,15	424.101,25	379.429,00	344.656,69	417.930,09	344.674,81	373.930,76	470.589,65	485.079,32	532.721,05	649.960,88	5.170.241,22	5.413.880,00
Contribuição Servidor para o Plano de Previdência	0,00	0,00	0,00	0,00	0,00	0,00	0,00	0,00	0,00	0,00	0,00	0,00	0,00	0,00
Compensações Financ. entre Regimes Previdência	0,00	0,00	0,00	0,00	0,00	0,00	0,00	0,00	0,00	0,00	0,00	0,00	0,00	0,00
Rendimentos de Aplicações de Rec. Previdenciários	0,00	0,00	0,00	0,00	0,00	0,00	0,00	0,00	0,00	0,00	0,00	0,00	0,00	0,00
Dedução da Receita para Formação do FUNDEB	385.042,57	362.125,15	424.101,25	379.429,00	344.656,69	417.930,09	344.674,81	373.930,76	470.589,65	485.079,32	532.721,05	649.960,88	5.170.241,22	5.413.880,00
Receita Corrente Líquida (III) = (I - II)	3.883.051,47	3.486.095,03	3.385.590,52	3.395.895,88	4.377.547,90	5.662.471,74	4.158.283,54	4.069.008,21	4.361.906,28	7.625.124,37	5.775.114,06	5.423.761,99	55.603.850,99	54.239.000,00
(-) Emendas individuais (art. 166-A, § 1º, da CF) (IV)	0,00	0,00	0,00	0,00	0,00	300.000,00	0,00	290.336,00	0,00	0,00	0,00	0,00	590.336,00	0,00
RCL Ajustada para Limites Endividamento (V)=(III-IV)	3.883.051,47	3.486.095,03	3.385.590,52	3.395.895,88	4.377.547,90	5.362.471,74	4.158.283,54	3.778.672,21	4.361.906,28	7.625.124,37	5.775.114,06	5.423.761,99	55.013.514,99	54.239.000,00
(-) Emendas de bancada (art. 166, § 16, da CF) (VI)	0,00	0,00	0,00	0,00	0,00	0,00	0,00	0,00	0,00	0,00	0,00	0,00	0,00	0,00
RCL Ajustada para Limites Desp. Pessoal (VII)=(V-VI)	3.883.051,47	3.486.095,03	3.385.590,52	3.395.895,88	4.377.547,90	5.362.471,74	4.158.283,54	3.778.672,21	4.361.906,28	7.625.124,37	5.775.114,06	5.423.761,99	55.013.514,99	54.239.000,00

GOVERNO MUNICIPAL DE QUIXELÔ

Relatório Resumido de Execução Orçamentária

Demonstrativo da Receita Corrente Líquida

Orçamento Fiscal e da Seguridade Social

Período: Janeiro a Fevereiro de 2022/Bimestre: Janeiro e Fevereiro

RREO - Anexo 3 (LRF, Art. 53, inciso I)

Em reais



JOSE ADIL VIEIRA JUNIOR
PREFEITO MUNICIPAL



VALDERLANDIA BERNARDO SILVA
CONTROLADORA



PUBLIMAISS ASS. E PLANEJ. CONTABIL LTDA
Contador - CRC 480



ANTONIO VICENTE DA SILVA FILHO
SECRETARIO DE PLAN. ADM. FIN. E ORÇAMENTO

GOVERNO MUNICIPAL DE QUIXELÔ

Relatório Resumido de Execução Orçamentária

Demonstrativo das Receitas e Despesas Previdenciárias do Regime Próprio de Previdência dos Servidores

Orçamento Fiscal e da Seguridade Social

Período: Janeiro a Fevereiro / Bimestre: Janeiro a Fevereiro de 2022

RREO - Anexo 4 (LRF, Art. 53, inciso II)

Em Reais

PLANO PREVIDENCIÁRIO			
RECEITAS PREVIDENCIÁRIAS - RPPS (FUNDO EM CAPITALIZAÇÃO)	PREVISÃO ATUALIZADA (a)	RECEITAS REALIZADAS Até o Bimestre (b)	
RECEITAS CORRENTES (I)	0,00		0,00
Receitas de Contribuições dos Segurados	0,00		0,00
Ativo	0,00		0,00
Inativo	0,00		0,00
Pensionista	0,00		0,00
Receitas de Contribuições Patronais	0,00		0,00
Ativo	0,00		0,00
Inativo			
Pensionista			
Receita Patrimonial	0,00		0,00
Receitas Imobiliárias	0,00		0,00
Receitas de Valores Mobiliários	0,00		0,00
Outras Receitas Patrimoniais	0,00		0,00
Receitas de Serviços	0,00		0,00
Outras Receitas Correntes	0,00		0,00
Compensação Previdenciária do RGPS para o RPPS	0,00		0,00
Aportes Periódicos para Amortização de Déficit Atuarial do RPPS (II)	0,00		0,00
Demais Receitas Correntes	0,00		0,00
RECEITAS DE CAPITAL (III)	0,00		0,00
Alienação de Bens, Direitos e Ativos	0,00		0,00
Amortização de Empréstimos	0,00		0,00
Outras Receitas de Capital	0,00		0,00
TOTAL DAS RECEITAS DO FUNDO EM CAPITALIZAÇÃO - (IV) = (I + III - II)	0,00		0,00

GOVERNO MUNICIPAL DE QUIXELÔ

Relatório Resumido de Execução Orçamentária

Demonstrativo das Receitas e Despesas Previdenciárias do Regime Próprio de Previdência dos Servidores

Orçamento Fiscal e da Seguridade Social

Período: Janeiro a Fevereiro / Bimestre: Janeiro a Fevereiro de 2022

RREO - Anexo 4 (LRF, Art. 53, inciso II)

Em Reais

DESPESAS PREVIDENCIÁRIAS - RPPS (FUNDO EM CAPITALIZAÇÃO)	DOTAÇÃO ATUALIZADA (c)	DESPESAS EMPENHADAS Até o Bimestre (d)	DESPESAS LIQUIDADAS Até o Bimestre (e)	DESPESAS PAGAS Até o Bimestre (f)	INSCRITAS EM RESTOS A PAGAR NÃO PROCESSADOS No Exercício (g)
Benefícios	0,00	0,00	0,00	0,00	0,00
Aposentadorias	0,00	0,00	0,00	0,00	0,00
Pensões por Morte	0,00	0,00	0,00	0,00	0,00
Outras Despesas Previdenciárias	0,00	0,00	0,00	0,00	0,00
Compensação Previdenciária entre Regimes	0,00	0,00	0,00	0,00	0,00
Demais Despesas Previdenciárias	0,00	0,00	0,00	0,00	0,00
TOTAL DAS DESPESAS DO FUNDO EM CAPITALIZAÇÃO (V)	0,00	0,00	0,00	0,00	0,00
RESULTADO PREVIDENCIÁRIO - FUNDO EM CAPITALIZAÇÃO (VI) = (IV - V)2	0,00	0,00	0,00	0,00	0,00
RECURSOS RPPS ARRECADADOS EM EXERCÍCIOS ANTERIORES	PREVISÃO ORÇAMENTÁRIA				
Valor					
RESERVA ORÇAMENTÁRIA DO RPPS	PREVISÃO ORÇAMENTÁRIA				
Valor					
APORTES DE RECURSOS PARA O FUNDO EM CAPITALIZAÇÃO DO RPPS	APORTES REALIZADOS				
Plano de Amortização - Contribuição Patronal Suplementar					
Plano de Amortização - Aporte Periódico de Valores Predefinidos					
Outros Aportes para o RPPS					
Recursos para Cobertura de Déficit Financeiro					
BENS E DIREITOS DO RPPS (FUNDO EM CAPITALIZAÇÃO)	SALDO ATUAL				
Caixa e Equivalentes de Caixa	0,00				
Investimentos e Aplicações					
Outros Bens e Direitos					

GOVERNO MUNICIPAL DE QUIXELÔ

Relatório Resumido de Execução Orçamentária

Demonstrativo das Receitas e Despesas Previdenciárias do Regime Próprio de Previdência dos Servidores

Orçamento Fiscal e da Seguridade Social

Período: Janeiro a Fevereiro / Bimestre: Janeiro a Fevereiro de 2022

RREO - Anexo 4 (LRF, Art. 53, inciso II)

Em Reais



JOSE ADIL VIEIRA JUNIOR
PREFEITO MUNICIPAL



PUBLIMAS ASS. E PLANEJ. CONTABIL LTDA
Contador - CRC 480



VALDERLANDIA BERNARDO SILVA
CONTROLADORA



ANTONIO VICENTE DA SILVA FILHO
SECRETARIO DE PLAN. ADM. FIN. E ORÇAMENTO

GOVERNO MUNICIPAL DE QUIXELÔ

Relatório Resumido de Execução Orçamentária

Demonstrativo do Resultado Primário e Nominal

Orçamento Fiscal e da Seguridade Social

Período: Janeiro a Fevereiro de 2022/Bimestre: Janeiro e Fevereiro

RREO - Anexo 6 (LRF, Art. 53, inciso III)

Em reais

Receitas Primárias	Previsão Atualizada	Até o Bimestre 2022
		Receitas Realizadas (a)
Receitas Correntes (I)	54.239.000,00	11.198.876,05
Impostos, Taxas e Contribuições de Melhoria	1.294.430,00	493.718,10
IPTU	307.300,00	26.082,17
ISS	435.830,00	70.634,09
ITBI	14.900,00	2.633,98
IRRF	319.800,00	201.460,38
Outros Impostos, Taxas e Contribuições de Melhoria	216.600,00	192.907,48
Contribuições	550.000,00	115.641,43
Receitas Previdenciárias	0,00	0,00
Outras Receitas de Contribuições	550.000,00	115.641,43
Receita Patrimonial	70.400,00	64.328,12
Aplicações Financeiras (II)	70.400,00	64.328,12
Outras Receitas Patrimoniais	0,00	0,00
Transferências Correntes	50.504.170,00	10.294.099,24
Cota-Parte do FPM	19.137.920,00	3.741.303,77
Cota-Parte do ICMS	3.520.000,00	757.793,76
Cota-Parte do IPVA	520.000,00	228.223,15
Cota-Parte do ITR	800,00	83,31
Transferências da LC 87/1996	800,00	3.089,44
Transferências da LC nº 61/1989	16.000,00	3.324,74
Transferências do FUNDEB	3.792.000,00	1.998.440,49
Outras Transferências Correntes	23.516.650,00	3.561.840,58
Demais Receitas Correntes	1.820.000,00	231.089,16
Outras Receitas Financeiras (III)	0,00	0,00
Receitas Correntes Restantes	1.820.000,00	231.089,16
Receitas Primárias Correntes (IV) = (I - II - III)	54.168.600,00	11.134.547,93
Receitas de Capital (V)	8.301.000,00	0,00
Operações de Crédito (VI)	0,00	0,00
Amortização de Empréstimos (VII)	0,00	0,00
Alienação de Bens	0,00	0,00
Receitas de Alienação de Investimentos Temporários (VIII)		
Receitas de Alienação de Investimentos Permanentes (IX)		
Outras Alienações de Bens	0,00	0,00
Transferências de Capital	8.301.000,00	0,00
Convênios	3.722.000,00	0,00
Outras Transferências de Capital	4.579.000,00	0,00

GOVERNO MUNICIPAL DE QUIXELÔ

Relatório Resumido de Execução Orçamentária

Demonstrativo do Resultado Primário e Nominal

Orçamento Fiscal e da Seguridade Social

Período: Janeiro a Fevereiro de 2022/Bimestre: Janeiro e Fevereiro

RREO - Anexo 6 (LRF, Art. 53, inciso III)

Em reais

Receitas Primárias	Previsão Atualizada	Até o Bimestre 2022					
		Receitas Realizadas (a)					
Outras Receitas de Capital	0,00	0,00					
Outras Receitas de Capital Não Primárias (X)							
Outras Receitas de Capital Primárias	0,00	0,00					
Receitas Primárias de Capital (XI) = (V - VI - VII - VIII - IX - X)	8.301.000,00	0,00					
Receita Primária Total (XII) = (IV + XI)	62.469.600,00	11.134.547,93					
Despesas Primárias	Dotação Atualizada	Despesas Empenhadas	Despesas Liquidadas	Despesas Pagas (a)	Restos a Pagar Processados Pagos (b)	Restos a Pagar Não Processados	
						Liquidados	Pagos (c)
Despesas Primárias							
Despesas Correntes (XIII)	51.408.517,12	32.092.924,30	7.007.642,67	6.030.479,70	3.029.955,54	1.333.788,49	1.109.505,33
Pessoal e Encargos Sociais	29.433.218,00	19.339.321,57	4.307.062,92	3.929.202,59	1.203.284,13		
Juros e Encargos da Dívida (XIV)	6.000,00	0,00	0,00	0,00	0,00		
Outras Despesas Correntes	21.969.299,12	12.753.602,73	2.700.579,75	2.101.277,11	1.826.671,41	1.333.788,49	1.109.505,33
Despesas Primárias Correntes (XV) = (XIII - XIV)	51.402.517,12	32.092.924,30	7.007.642,67	6.030.479,70	3.029.955,54	1.333.788,49	1.109.505,33
Despesas de Capital (XVI)	11.131.482,88	1.931.391,09	1.054.540,16	866.067,85	341.376,68	47.988,14	29.927,94
Investimentos	10.570.535,68	1.378.643,89	927.740,58	739.268,27	341.376,68	47.988,14	29.927,94
Inversões Financeiras	60.747,20	52.747,20	52.747,20	52.747,20	0,00		
Concessão de Empréstimo (XVII)							
Aquisição de Título de Capital Já Integralizado (XVIII)							
Aquisição de Título de Crédito (XIX)							
Demais Inversões Financeiras	60.747,20	52.747,20	52.747,20	52.747,20	0,00		
Amortização da Dívida (XX)	500.200,00	500.000,00	74.052,38	74.052,38	0,00		
Despesas Primárias de Capital (XXI) = (XVI - XVII - XVIII - XIX - XX)	10.631.282,88	1.431.391,09	980.487,78	792.015,47	341.376,68	47.988,14	29.927,94
Reserva de Contingência (XXII)	0,00						
Despesas Primária Total (XXIII) = (XV + XXI + XXII)	62.033.800,00	33.524.315,39	7.988.130,45	6.822.495,17	3.371.332,22	1.381.776,63	1.139.433,27
Resultado Primário - Acima da Linha (XXIV) = XIIa - (XXIIIa + XXIIIb + XXIIIc)							-198.712,73
Meta Fiscal Para o Resultado Primário						Valor Corrente	
Meta fixada no Anexo de Metas Fiscais da LDO para o exercício de referência						337.779,04	

GOVERNO MUNICIPAL DE QUIXELÔ

Relatório Resumido de Execução Orçamentária

Demonstrativo do Resultado Primário e Nominal

Orçamento Fiscal e da Seguridade Social

Período: Janeiro a Fevereiro de 2022/Bimestre: Janeiro e Fevereiro

RREO - Anexo 6 (LRF, Art. 53, inciso III)

Em reais

Juros Nominais	Valor Incorrido
JUROS E ENCARGOS ATIVOS (XXV)	64.328,12
JUROS E ENCARGOS PASSIVOS (XXVI)	0,00

RESULTADO NOMINAL - Acima da Linha (XXVII) = XXIV + (XXV - XXVI)	-134.384,61
--	-------------

Meta Fiscal Para o Resultado Nominal	Valor Corrente
Meta fixada no Anexo de Metas Fiscais da LDO para o exercício de referência	133.971,29

CÁLCULO DO RESULTADO NOMINAL	Saldo	
	Em 31/Dez/2021 (a)	Até o Fevereiro (b)
DÍVIDA CONSOLIDADA (XXVIII)	5.972.567,24	5.898.514,86
DEDUÇÕES (XXIX)	705.152,54	2.663.766,01
Disponibilidade de Caixa	705.152,54	2.663.766,01
Disponibilidade de Caixa Bruta	5.660.619,29	5.641.837,37
(-) Restos a Pagar Processados (XXX)	4.955.466,75	2.978.071,36
(-) Depósitos Restituíveis e Valores Vinculados		
Demais Haveres Financeiros	0,00	0,00
DÍVIDA CONSOLIDADA LÍQUIDA (XXXI) = (XXVIII - XXIX)	5.267.414,70	3.234.748,85
RESULTADO NOMINAL - Abaixo da Linha (XXXII) = (XXXIa - XXXIb)		2.032.665,85

Ajuste Metodológico	Até o Bimestre
VARIAÇÃO SALDO RPP = (XXXIII) = (XXXa - XXXb)	1.977.395,39
RECEITA DE ALIENAÇÃO DE INVESTIMENTOS PERMANENTES (IX)	0,00
PASSIVOS RECONHECIDOS NA DC (XXXIV)	
VARIAÇÃO CAMBIAL (XXXV)	
PAGAMENTO DE PRECATÓRIOS INTEGRANTES DA DC (XXXVI)	
AJUSTES RELATORIVOS AO RPPS (XXXVII)	
OUTROS AJUSTES (XXXVIII)	
RESULTADO NOMINAL AJUSTADO - Abaixo da Linha (XXXIX) = (XXXII - XXXIII - IX + XXXIV + XXXV - XXXVI + XXXVII + XXXVIII)	55.270,46

RESULTADO PRIMÁRIO - Abaixo da Linha (XL) = XXXIX - (XXV - XXVI)	-9.057,66
--	-----------

Informações Adicionais	Previsão Orçamentária
Saldo de Exercícios Anteriores	
Recursos Arrecadados em Exercícios Anteriores - RPPS	
Superávit Financeiro Utilizado para Abertura e Reabertura de Créditos Adicionais	
Reserva Orçamentária do RPPS	

GOVERNO MUNICIPAL DE QUIXELÔ

Relatório Resumido de Execução Orçamentária

Demonstrativo do Resultado Primário e Nominal

Orçamento Fiscal e da Seguridade Social

Período: Janeiro a Fevereiro de 2022/Bimestre: Janeiro e Fevereiro

RREO - Anexo 6 (LRF, Art. 53, inciso III)

Em reais



JOSE ADIL VIEIRA JUNIOR
PREFEITO MUNICIPAL



VALDERLANDIA BERNARDO SILVA
CONTROLADORA



PUBLIMAISS ASS. E PLANEJ. CONTABIL LTDA
Contador - CRC 480



ANTONIO VICENTE DA SILVA FILHO
SECRETARIO DE PLAN. ADM. FIN. E ORÇAMENTO

GOVERNO MUNICIPAL DE QUIXELÔ

Relatório Resumido de Execução Orçamentária

Restos a Pagar por Poder e Órgão

Orçamento Fiscal e da Seguridade Social

Período: Janeiro a Fevereiro de 2022/Bimestre: Janeiro e Fevereiro

RREO - Anexo 7 (LRF, Art. 53, inciso V)

PODER/ÓRGÃO	RESTOS A PAGAR PROCESSADOS E NÃO PROCESSADOS LIQUIDADOS EM EXERCÍCIOS ANTERIORES					RESTOS A PAGAR NÃO PROCESSADOS						Saldo l = (e + k)
	INSCRITOS		Pagos (c)	Cancelados (d)	Saldo e = (a+b) - (c+d)	INSCRITOS		Liquidados (h)	Pagos (i)	Cancelados (j)	Saldo k = (f+g) - (i+j)	
	Em Exercícios Anteriores (a)	Em 31 de Dezembro de 2021 (b)				Em Exercícios Anteriores (f)	Em 31 de Dezembro de 2021 (g)					
RESTOS A PAGAR (EXCETO INTRA-ORÇAMENTÁRIOS) (I)	393.352,45	4.562.114,30	3.371.332,22	14.041,81	1.570.092,72	483.881,23	1.608.503,89	1.381.776,63	1.139.433,27	1.952,23	950.999,62	2.521.092,34
PODER EXECUTIVO	393.352,45	4.561.448,45	3.370.666,37	14.041,81	1.570.092,72	483.881,23	1.608.503,89	1.381.776,63	1.139.433,27	1.952,23	950.999,62	2.521.092,34
Gabinete do Prefeito	2.910,00	69.451,67	61.571,67	0,00	10.790,00	0,00	42.984,55	34.597,65	29.477,65	0,00	13.506,90	24.296,90
Secretaria Municipal de Planejamento, Administração, Finanças e Orçamento	19.575,12	114.760,41	114.759,81	5,00	19.570,72	4.275,00	53.093,10	40.216,09	40.216,09	0,00	17.152,01	36.722,73
Secretaria Municipal de Saúde	228.094,15	779.231,31	495.780,73	0,01	511.544,72	14.504,85	778.038,33	715.733,19	510.533,43	1.344,38	280.665,37	792.210,09
Secretaria Municipal de Educação	83.991,58	2.645.942,77	1.927.400,63	14.036,80	788.496,92	425.597,90	53.960,89	18.980,89	11.253,49	0,00	468.305,30	1.256.802,22
Secretaria Municipal de Assistência Social	16.573,44	191.323,35	189.817,72	0,00	18.079,07	3.407,85	138.429,48	87.434,17	75.805,47	607,85	65.424,01	83.503,08
Secretaria Municipal da Infraestrutura	22.654,79	635.733,27	503.288,08	0,00	155.099,98	26.575,63	444.576,52	415.254,72	402.587,22	0,00	68.564,93	223.664,91
Secretaria Municipal de Desenvolvimento Agrário e Meio Ambiente	17.626,70	32.185,91	27.957,71	0,00	21.854,90	9.024,00	11.958,42	11.130,32	11.130,32	0,00	9.852,10	31.707,00
Serviço Autônomo de Água e Esgoto	0,00	0,00	0,00	0,00	0,00	0,00	0,00	0,00	0,00	0,00	0,00	0,00
Procuradoria Geral do Município	1.926,47	2.611,20	2.611,20	0,00	1.926,47	0,00	6.870,40	1.449,00	1.449,00	0,00	5.421,40	7.347,87
Secretaria Municipal da Cultura, Turismo, Desporto e Juventude	0,20	55.061,98	12.332,24	0,00	42.729,94	496,00	37.651,73	36.751,73	36.751,73	0,00	1.396,00	44.125,94
Controladoria e Ouvidoria Geral	0,00	1.008,58	1.008,58	0,00	0,00	0,00	6.717,55	2.103,55	2.103,55	0,00	4.614,00	4.614,00
RESERVA DE CONTINGENCIA	0,00	0,00	0,00	0,00	0,00	0,00	0,00	0,00	0,00	0,00	0,00	0,00
SECRETARIA MUNICIPAL DE GOVERNO	0,00	34.138,00	34.138,00	0,00	0,00	0,00	34.222,92	18.125,32	18.125,32	0,00	16.097,60	16.097,60
PODER LEGISLATIVO	0,00	665,85	665,85	0,00	0,00	0,00	0,00	0,00	0,00	0,00	0,00	0,00
RESTOS A PAGAR (INTRA-ORÇAMENTÁRIOS) (II)	0,00	0,00	0,00	0,00	0,00	0,00	0,00	0,00	0,00	0,00	0,00	0,00
TOTAL (III) = (I + II)	393.352,45	4.562.114,30	3.371.332,22	14.041,81	1.570.092,72	483.881,23	1.608.503,89	1.381.776,63	1.139.433,27	1.952,23	950.999,62	2.521.092,34

GOVERNO MUNICIPAL DE QUIXELÔ

Relatório Resumido de Execução Orçamentária

Restos a Pagar por Poder e Órgão

Orçamento Fiscal e da Seguridade Social

Período: Janeiro a Fevereiro de 2022/Bimestre: Janeiro e Fevereiro

RREO - Anexo 7 (LRF, Art. 53, inciso V)


PODER/ÓRGÃO	RESTOS A PAGAR PROCESSADOS E NÃO PROCESSADOS LIQUIDADOS EM EXERCÍCIOS ANTERIORES					RESTOS A PAGAR NÃO PROCESSADOS					Saldo l = (e + k)	
	INSCRITOS		Pagos (c)	Cancelados (d)	Saldo e = (a+b) - (c+d)	INSCRITOS		Liquidados (h)	Pagos (i)	Cancelados (j)		Saldo k = (f+g) - (i+j)
	Em Exercícios Anteriores (a)	Em 31 de Dezembro de 2021 (b)				Em Exercícios Anteriores (f)	Em 31 de Dezembro de 2021 (g)					



JOSE ADIL VIEIRA JUNIOR
PREFEITO MUNICIPAL



PUBLIMAISS ASS. E PLANEJ. CONTABIL LTDA
Contador - CRC 480



VALDERLANDIA BERNARDO SILVA
CONTROLADORA



ANTONIO VICENTE DA SILVA FILHO
SECRETARIO DE PLAN. ADM. FIN. E ORÇAMENTO

GOVERNO MUNICIPAL DE QUIXELÔ

Relatório Resumido de Execução Orçamentária

DEMONSTRATIVO DAS RECEITAS E DESPESAS COM MANUTENÇÃO E DESENVOLVIMENTO DO ENSINO - MDE

Orçamento Fiscal e da Seguridade Social

Período: Janeiro a Fevereiro de 2022/Bimestre: Janeiro e Fevereiro

RREO - ANEXO 8 (LDB, art. 72)

R\$ 1,00

RECEITA RESULTANTE DE IMPOSTOS (Arts. 212 e 212-A da Constituição Federal)

RECEITA RESULTANTE DE IMPOSTOS	PREVISÃO ATUALIZADA (a)	RECEITAS REALIZADAS Até o Bimestre (b)
1- RECEITA DE IMPOSTOS	1.077.830,00	300.810,62
1.1- Receita Resultante do Imposto sobre a Propriedade Predial e Territorial Urbana – IPTU	307.300,00	26.082,17
1.2- Receita Resultante do Imposto sobre Transmissão Inter Vivos – ITBI	14.900,00	2.633,98
1.3- Receita Resultante do Imposto sobre Serviços de Qualquer Natureza – ISS	435.830,00	70.634,09
1.4- Receita Resultante do Imposto de Renda Retido na Fonte – IRRF	319.800,00	201.460,38
2- RECEITA DE TRANSFERÊNCIAS CONSTITUCIONAIS E LEGAIS	28.609.400,00	5.916.500,10
2.1- Cota-Parte FPM	23.537.400,00	4.676.629,65
2.1.1- Parcela referente à CF, art. 159, I, alínea b	21.997.400,00	4.676.629,65
2.1.2- Parcela referente à CF, art. 159, I, alíneas d e e	1.540.000,00	0,00
2.2- Cota-Parte ICMS	4.400.000,00	947.242,18
2.3- Cota-Parte IPI-Exportação	20.000,00	4.155,91
2.4- Cota-Parte ITR	1.000,00	104,12
2.5- Cota-Parte IPVA	650.000,00	285.278,80
2.6- Cota-Parte IOF-Ouro	0,00	0,00
2.7- Compensações Financeiras Provenientes de Impostos e Transferências Constitucionais	1.000,00	3.089,44
3- TOTAL DA RECEITA RESULTANTE DE IMPOSTOS (1 + 2)	29.687.230,00	6.217.310,72
4- TOTAL DESTINADO AO FUNDEB - 20% DE ((2.1.1) + (2.2) + (2.3) + (2.4) + (2.5))	5.413.680,00	1.182.682,13
5- VALOR MÍNIMO A SER APLICADO ALÉM DO VALOR DESTINADO AO FUNDEB - 5% DE ((2.1.1) + (2.2) + (2.3) + (2.4) + (2.5)) + 25% DE ((1.1) + (1.2) + (1.3) + (1.4) + (2.1.2) + (2.6) + (2.7))	2.008.127,50	371.645,55

FUNDEB

RECEITAS RECEBIDAS DO FUNDEB NO EXERCÍCIO	PREVISÃO ATUALIZADA (a)	RECEITAS REALIZADAS Até o Bimestre (b)
6- RECEITAS RECEBIDAS DO FUNDEB	16.817.000,00	4.397.200,45
6.1- FUNDEB - Impostos e Transferências de Impostos	13.020.000,00	2.394.709,19
6.1.1- Principal	13.000.000,00	2.378.506,11
6.1.2- Rendimentos de Aplicação Financeira	20.000,00	16.203,08
6.2- FUNDEB - Complementação da União - VAAF	2.600.000,00	1.215.926,31
6.2.1- Principal	2.600.000,00	1.215.926,31
6.2.2- Rendimentos de Aplicação Financeira	0,00	0,00
6.3- FUNDEB - Complementação da União - VAAT	1.197.000,00	786.564,95
6.3.1- Principal	1.192.000,00	782.514,18
6.3.2- Rendimentos de Aplicação Financeira	5.000,00	4.050,77
7- RESULTADO LÍQUIDO DAS TRANSFERÊNCIAS DO FUNDEB (6.1.1 – 4)1	7.586.320,00	1.195.823,98

RECURSOS RECEBIDOS EM EXERCÍCIOS ANTERIORES E NÃO UTILIZADOS (SUPERÁVIT)

VALOR

GOVERNO MUNICIPAL DE QUIXELÔ

Relatório Resumido de Execução Orçamentária

DEMONSTRATIVO DAS RECEITAS E DESPESAS COM MANUTENÇÃO E DESENVOLVIMENTO DO ENSINO - MDE

Orçamento Fiscal e da Seguridade Social

Período: Janeiro a Fevereiro de 2022/Bimestre: Janeiro e Fevereiro

RREO - ANEXO 8 (LDB, art. 72)

R\$ 1,00

8- TOTAL DOS RECURSOS DE SUPERÁVIT	
8.1- SUPERÁVIT DO EXERCÍCIO IMEDIATAMENTE ANTERIOR	
8.2- SUPERÁVIT RESIDUAL DE OUTROS EXERCÍCIOS	
9- TOTAL DOS RECURSOS DO FUNDEB DISPONÍVEIS PARA UTILIZAÇÃO (6 +8)	

DESPESAS COM RECURSOS DO FUNDEB (Por Área de Atuação)6	DOTAÇÃO ATUALIZADA (c)	DESPESAS EMPENHADAS Até o Bimestre (d)	DESPESAS LIQUIDADAS Até o Bimestre (e)	DESPESAS PAGAS Até o Bimestre (f)	INSCRITAS EM RESTOS A PAGAR NÃO PROCESSADOS (g)
10- PROFISSIONAIS DA EDUCAÇÃO BÁSICA	12.731.500,00	4.742.000,00	1.777.982,25	1.743.636,19	0,00
10.1- Educação Infantil	1.740.500,00	1.740.000,00	268.034,11	241.206,82	0,00
10.1.1- Creche	0,00	0,00	0,00	0,00	0,00
10.1.2- Pré-escola	1.740.500,00	1.740.000,00	268.034,11	241.206,82	0,00
10.2- Ensino Fundamental	10.991.000,00	3.002.000,00	1.509.948,14	1.502.429,37	0,00
11- OUTRAS DESPESAS	4.555.147,39	1.724.944,91	605.095,58	377.013,69	0,00
11.1- Educação Infantil	383.000,00	0,00	0,00	0,00	0,00
11.1.1- Creche	0,00	0,00	0,00	0,00	0,00
11.1.2- Pré-escola	383.000,00	0,00	0,00	0,00	0,00
11.2- Ensino Fundamental	4.172.147,39	1.724.944,91	605.095,58	377.013,69	0,00
12- TOTAL DAS DESPESAS COM RECURSOS DO FUNDEB (10 + 11)	17.286.647,39	6.466.944,91	2.383.077,83	2.120.649,88	0,00

INDICADORES DO FUNDEB

DESPESAS CUSTEADAS COM RECEITAS DO FUNDEB RECEBIDAS NO EXERCÍCIO	DESPESAS EMPENHADAS Até o Bimestre (d)	DESPESAS LIQUIDADAS Até o Bimestre (e)	DESPESAS PAGAS Até o Bimestre (f)	INSCRITAS EM RESTOS A PAGAR NÃO PROCESSADOS (g)	INSCRITAS EM RESTOS A PAGAR NÃO PROCESSADOS (SEM DISPONIBILIDADE DE CAIXA) (h)
13- Total das Despesas do FUNDEB com Profissionais da Educação Básica	4.742.000,00	1.777.982,25	1.743.636,19	0,00	
14- Total das Despesas custeadas com FUNDEB - Impostos e Transferências de Impostos	1.053.947,50	383.046,36	308.733,05	0,00	
15- Total das Despesas custeadas com FUNDEB - Complementação da União - VAAF	3.672.997,41	1.731.997,36	1.570.710,01	0,00	
16- Total das Despesas custeadas com FUNDEB - Complementação da União - VAAT	1.740.000,00	268.034,11	241.206,82	0,00	
17- Total das Despesas custeadas com FUNDEB - Comp. União - VAAT Educação Infantil	1.740.000,00	268.034,11	241.206,82	0,00	
18- Total das Despesas custeadas com FUNDEB - Comp. União - VAAT Despesa de Capital	0,00	0,00	0,00	0,00	

INDICADORES - Art. 212-A, inciso XI e § 3º - Constituição Federal 2	VALOR EXIGIDO (i)	VALOR APLICADO (j)	VALOR CONSIDERADO APÓS DEDUÇÕES (k)	% APLICADO (l)
19- Mínimo de 70% do FUNDEB na Remuneração dos Profissionais da Educação Básica	3.078.040,31	1.777.982,25	1.777.982,25	40,43
20 - Percentual de 50% da Complementação da União ao FUNDEB (VAAT) na Educação Infantil	393.282,47	268.034,11	268.034,11	34,08
21- Mínimo de 15% da Complementação da União ao FUNDEB - VAAT em Despesas de Capital	117.984,74	0,00	0,00	0,00

INDICADOR - Art.25, § 3º - Lei nº 14.113, de 2020 - (Máximo de 10% de Superávit) 3	VALOR MÁXIMO PERMITIDO (m)	VALOR NÃO APLICADO (n)	VALOR NÃO APLICADO APÓS AJUSTE (o)	% NÃO APLICADO (p)
22- Total da Receita Recebida e não Aplicada no Exercício	439.720,04	2.014.122,62	2.014.122,62	45,80

GOVERNO MUNICIPAL DE QUIXELÔ

Relatório Resumido de Execução Orçamentária

DEMONSTRATIVO DAS RECEITAS E DESPESAS COM MANUTENÇÃO E DESENVOLVIMENTO DO ENSINO - MDE

Orçamento Fiscal e da Seguridade Social

Período: Janeiro a Fevereiro de 2022/Bimestre: Janeiro e Fevereiro

RREO - ANEXO 8 (LDB, art. 72)

R\$ 1,00

INDICADOR - Art.25, § 3º - Lei nº 14.113, de 2020 - (Aplicação do Superávit de Exercício Anterior) 3	VALOR DE SUPERÁVIT PERMITIDO NO EXERCÍCIO ANTERIOR (q)	VALOR NÃO APLICADO NO EXERCÍCIO ANTERIOR (r)	VALOR DE SUPERÁVIT APLICADO ATÉ O PRIMEIRO QUADRIMESTRE (s)	VALOR APLICADO ATÉ O PRIMEIRO QUADRIMESTRE QUE INTEGRARÁ O LIMITE CONSTITUCIONAL (t)	VALOR APLICADO APÓS O PRIMEIRO QUADRIMESTRE (u)	VALOR NÃO APLICADO (v)
23- Total das Despesas custeadas com Superávit do FUNDEB						
23.1- Total das Despesas custeadas com FUNDEB - Impostos e Transferências de Impostos						
23.2- Total das Despesas custeadas com FUNDEB - Complementação da União (VAAF + VAAT)						

DESPESAS COM MANUTENÇÃO E DESENVOLVIMENTO DO ENSINO – MDE - CUSTEADAS COM RECEITA DE IMPOSTOS (EXCETO FUNDEB)

DESPESAS COM AÇÕES TÍPICAS DE MDE - RECEITAS DE IMPOSTOS - EXCETO FUNDEB (Por Área de Atuação) 6	DOTAÇÃO ATUALIZADA (c)	DESPESAS EMPENHADAS Até o Bimestre (d)	DESPESAS LIQUIDADAS Até o Bimestre (e)	DESPESAS PAGAS Até o Bimestre (f)	INSCRITAS EM RESTOS A PAGAR NÃO PROCESSADOS (g)
24- EDUCAÇÃO INFANTIL	0,00	0,00	0,00	0,00	0,00
24.1- Creche	0,00	0,00	0,00	0,00	0,00
24.2- Pré-escola	0,00	0,00	0,00	0,00	0,00
25- ENSINO FUNDAMENTAL	2.545.650,00	1.261.576,49	171.088,12	133.775,17	0,00
26- TOTAL DAS DESPESAS COM AÇÕES TÍPICAS DE MDE (24 + 25)	2.545.650,00	1.261.576,49	171.088,12	133.775,17	0,00

APURAÇÃO DAS DESPESAS PARA FINS DE LIMITE MÍNIMO CONSTITUCIONAL	VALOR
27- TOTAL DAS DESPESAS DE MDE CUSTEADAS COM RECURSOS DE IMPOSTOS (FUNDEB E RECEITA DE IMPOSTOS) = (L14(d ou e) + L26(d ou e) + L23.1(t))	554.134,48
28 (-) RESULTADO LÍQUIDO DAS TRANSFERÊNCIAS DO FUNDEB = (L7)	1.195.823,98
29 (-) RESTOS A PAGAR NÃO PROCESSADOS INSCRITOS NO EXERCÍCIO SEM DISPONIBILIDADE FINANCEIRA DE RECURSOS DO FUNDEB IMPOSTOS4 = (L14h)	
30 (-) RESTOS A PAGAR NÃO PROCESSADOS INSCRITOS NO EXERCÍCIO SEM DISPONIBILIDADE FINANCEIRA DE RECURSOS DE IMPOSTOS 4 e 7	
31 (-) CANCELAMENTO, NO EXERCÍCIO, DE RESTOS A PAGAR INSCRITOS COM DISPONIBILIDADE FINANCEIRA DE RECURSOS DE IMPOSTOS VINCULADOS AO ENSINO = (L34.1(ac) + L34.2(ac))	
32- TOTAL DAS DESPESAS PARA FINS DE LIMITE (27 – (28 + 29 + 30 + 31))	-641.689,50

APURAÇÃO DO LIMITE MÍNIMO CONSTITUCIONAL 2 e 5	VALOR EXIGIDO (x)	VALOR APLICADO (w)	% APLICADO (y)
33- APLICAÇÃO EM MDE SOBRE A RECEITA RESULTANTE DE IMPOSTOS	1.554.327,68	-641.689,50	-10,32

RESTOS A PAGAR INSCRITOS EM EXERCÍCIOS ANTERIORES COM DISPONIBILIDADE FINANCEIRA DE RECURSOS DE IMPOSTOS E DO FUNDEB 8	SALDO INICIAL (z)	RP LIQUIDADOS (aa)	RP PAGOS (ab)	RP CANCELADOS (ac)	SALDO FINAL (ad)
34- RESTOS A PAGAR DE DESPESAS COM MDE	2.468.650,52	18.980,89	1.383.146,75	14.036,80	1.071.466,97
34.1 - Executadas com Recursos de Impostos e Transferências de Impostos	837.104,51	18.980,89	261.190,22	0,00	575.914,29
34.2 - Executadas com Recursos do FUNDEB - Impostos	509.589,48	0,00	0,00	14.036,80	495.552,68
34.3 - Executadas com Recursos do FUNDEB - Complementação da União (VAAT + VAAF)	1.121.956,53	0,00	1.121.956,53	0,00	0,00

GOVERNO MUNICIPAL DE QUIXELÔ

Relatório Resumido de Execução Orçamentária

DEMONSTRATIVO DAS RECEITAS E DESPESAS COM MANUTENÇÃO E DESENVOLVIMENTO DO ENSINO - MDE

Orçamento Fiscal e da Seguridade Social

Período: Janeiro a Fevereiro de 2022/Bimestre: Janeiro e Fevereiro

RREO - ANEXO 8 (LDB, art. 72)

R\$ 1,00

OUTRAS INFORMAÇÕES PARA CONTROLE

RECEITAS ADICIONAIS PARA FINANCIAMENTO DO ENSINO	PREVISÃO ATUALIZADA (a)	RECEITAS REALIZADAS Até o Bimestre (b)
35- RECEITA DE TRANSFERÊNCIAS DO FNDE (INCLUINDO RENDIMENTOS DE APLICAÇÃO)	5.446.500,00	177.800,21
35.1- Salário-Educação	547.000,00	133.932,33
35.2- PDDE	1.050,00	1,61
35.3- PNAE	281.200,00	43.110,07
35.4 - PNATE	288.250,00	756,20
35.5- Outras Transferências do FNDE	4.329.000,00	0,00
36- RECEITA DE TRANSFERÊNCIAS DE CONVÊNIOS	1.200,00	676,49
37- RECEITA DE ROYALTIES DESTINADOS À EDUCAÇÃO	0,00	0,00
38- RECEITA DE OPERAÇÕES DE CRÉDITO VINCULADAS À EDUCAÇÃO	0,00	0,00
39- OUTRAS RECEITAS PARA FINANCIAMENTO DO ENSINO	265.000,00	0,00
40- TOTAL DAS RECEITAS ADICIONAIS P/ FINANCIAMENTO DO ENSINO = (35+36+37+38+39)	5.712.700,00	178.476,70

OUTRAS DESPESAS COM EDUCAÇÃO (Por Área de Atuação) 6	DOTAÇÃO ATUALIZADA (c)	DESPESAS EMPENHADAS Até o Bimestre (d)	DESPESAS LIQUIDADAS Até o Bimestre (d)	DESPESAS PAGAS Até o Bimestre (d)	INSCRITAS EM RESTOS A PAGAR NÃO PROCESSADOS (g)
41- EDUCAÇÃO INFANTIL	0,00	0,00	0,00	0,00	0,00
41.1- Creche	0,00	0,00	0,00	0,00	0,00
41.2- Pré-escola	0,00	0,00	0,00	0,00	0,00
42- ENSINO FUNDAMENTAL	5.399.075,60	352.676,50	226.486,72	226.486,72	0,00
43- ENSINO MÉDIO	387.624,40	55.358,00	0,00	0,00	0,00
44- ENSINO SUPERIOR	0,00	0,00	0,00	0,00	0,00
45- ENSINO PROFISSIONAL NÃO INTEGRADO AO ENSINO REGULAR	0,00	0,00	0,00	0,00	0,00
46- TOTAL DAS DESPESAS CUSTEADAS COM RECEITAS ADICIONAIS PARA FINANCIAMENTO DO ENSINO (41 + 42 + 43 + 44 + 45)	5.786.700,00	408.034,50	226.486,72	226.486,72	0,00

TOTAL GERAL DAS DESPESAS COM EDUCAÇÃO	DOTAÇÃO ATUALIZADA (c)	DESPESAS EMPENHADAS Até o Bimestre (d)	DESPESAS LIQUIDADAS Até o Bimestre (d)	DESPESAS PAGAS Até o Bimestre (d)	INSCRITAS EM RESTOS A PAGAR NÃO PROCESSADOS (g)
47- TOTAL GERAL DAS DESPESAS COM EDUCAÇÃO (12 + 26 + 46)	25.618.997,39	8.136.555,90	2.780.652,67	2.480.911,77	0,00
47.1- Despesas Correntes	20.379.594,00	7.668.293,51	2.312.390,28	2.081.422,69	0,00
47.1.1- Pessoal Ativo	15.862.000,00	6.123.997,41	2.128.067,33	1.937.971,97	0,00
47.1.2- Pessoal Inativo	0,00	0,00	0,00	0,00	0,00
47.1.3- Transferências às instituições comunitárias, confessionais ou filantrópicas sem fins lucrativos	13.000,00	0,00	0,00	0,00	0,00
47.1.4- Outras Despesas Correntes	4.504.594,00	1.544.296,10	184.322,95	143.450,72	0,00
47.2- Despesas de Capital	5.239.403,39	468.262,39	468.262,39	399.489,08	0,00
47.2.1- Transferências às instituições comunitárias, confessionais ou filantrópicas sem fins lucrativos	0,00	0,00	0,00	0,00	0,00
47.2.2- Outras Despesas de Capital	5.239.403,39	468.262,39	468.262,39	399.489,08	0,00

CONTROLE DA DISPONIBILIDADE FINANCEIRA E CONCILIAÇÃO BANCÁRIA	FUNDEB (ae)	SALÁRIO EDUCAÇÃO (af)
48- DISPONIBILIDADE FINANCEIRA EM 31 DE DEZEMBRO DE <EXERCÍCIO ANTERIOR>		
	2.648.574,17	0,00

GOVERNO MUNICIPAL DE QUIXELÔ

Relatório Resumido de Execução Orçamentária

DEMONSTRATIVO DAS RECEITAS E DESPESAS COM MANUTENÇÃO E DESENVOLVIMENTO DO ENSINO - MDE

Orçamento Fiscal e da Seguridade Social

Período: Janeiro a Fevereiro de 2022/Bimestre: Janeiro e Fevereiro

RREO - ANEXO 8 (LDB, art. 72)

R\$ 1,00

49- (+) INGRESSO DE RECURSOS ATÉ O BIMESTRE (orçamentário)		
50- (-) PAGAMENTOS EFETUADOS ATÉ O BIMESTRE (orçamentário e restos a pagar)		
51- (=) DISPONIBILIDADE FINANCEIRA ATÉ O BIMESTRE	3.177.989,78	0,00
52- (+) AJUSTES POSITIVOS (RETENÇÕES E OUTROS VALORES EXTRAORÇAMENTÁRIOS)		
53- (-) AJUSTES NEGATIVOS (OUTROS VALORES EXTRAORÇAMENTÁRIOS)		
54- (=) SALDO FINANCEIRO CONCILIADO (Saldo Bancário)	3.177.989,78	0,00



JOSE ADIL VIEIRA JUNIOR
PREFEITO MUNICIPAL



PUBLIMAIS ASS. E PLANEJ. CONTABIL LTDA
Contador - CRC 480



VALDERLANDIA BERNARDO SILVA
CONTROLADORA



ANTONIO VICENTE DA SILVA FILHO
SECRETARIO DE PLAN. ADM. FIN. E ORÇAMENTO

GOVERNO MUNICIPAL DE QUIXELÔ

Relatório Resumido de Execução Orçamentária

DEMONSTRATIVO DAS RECEITAS DE OPERAÇÕES DE CRÉDITO E DESPESAS DE CAPITAL (REGRA DE OURO)

Orçamento Fiscal e da Seguridade Social

Período: Janeiro a Fevereiro de 2022/Bimestre: Janeiro e Fevereiro

RREO – ANEXO 9 (LRF, art.53, § 1º, inciso I)

Em Reais

RECEITAS	PREVISÃO ATUALIZADA (a)	RECEITAS REALIZADAS (b)	SALDO NÃO REALIZADO (c) = (a - b)
RECEITAS DE OPERAÇÕES DE CRÉDITO (I)	0,00	0,00	0,00
DESPESAS	DOTAÇÃO ATUALIZADA (d)	DESPESAS EMPENHADAS (e)	SALDO NÃO EXECUTADO (f) = (d - e)
DESPESAS DE CAPITAL	11.131.482,88	1.931.391,09	9.200.091,79
Investimentos	10.570.535,68	1.378.643,89	9.191.891,79
Inversões Financeiras	60.747,20	52.747,20	8.000,00
Amortização da Dívida	500.200,00	500.000,00	200,00
(-) Incentivos Fiscais a Contribuinte			
(-) Incentivos Fiscais a Contribuinte por Instituições Financeiras			
DESPESA DE CAPITAL LÍQUIDA (II)	11.131.482,88	1.931.391,09	9.200.091,79
RESULTADO PARA APURAÇÃO DA REGRA DE OURO (III) = (II - I)	11.131.482,88	1.931.391,09	9.200.091,79



JOSE ADIL VIEIRA JUNIOR
PREFEITO MUNICIPAL



PUBLIMAISS ASS. E PLANEJ. CONTABIL LTDA
Contador - CRC 480



VALDERLANDIA BERNARDO SILVA
CONTROLADORA




ANTONIO VICENTE DA SILVA FILHO
SECRETARIO DE PLAN. ADM. FIN. E ORÇAMENTO

GOVERNO MUNICIPAL DE QUIXELÔ
Relatório Resumido da Execução Orçamentária
Demonstrativo da Projeção do Regime Próprio de Previdência dos Servidores
Orçamentos da Seguridade Social
Período: Janeiro a Fevereiro de 2022/Bimestre: Janeiro e Fevereiro

RREO - ANEXO X (LRF, art. 53, § 1º, inciso II)

R\$ 1,00



JOSE ADIL VIEIRA JUNIOR
PREFEITO MUNICIPAL



PUBLIMAIS ASS. E PLANEJ. CONTABIL LTDA
Contador - CRC 480



VALDERLANDIA BERNARDO SILVA
CONTROLADORA



ANTONIO VICENTE DA SILVA FILHO
SECRETARIO DE PLAN. ADM. FIN. E ORÇAMENTO

GOVERNO MUNICIPAL DE QUIXELÔ
Relatório Resumido de Execução Orçamentária
Demonstrativo das Receita de Alienação de Ativos e Aplicação dos Recursos
Orçamento Fiscal e da Seguridade Social
Período: Janeiro a Fevereiro de 2022/Bimestre: Janeiro e Fevereiro

RREO - Anexo XI (LRF, Art. 52, inciso I, alíneas "a" e "b" do inciso II e §1º)

R\$ 1,00



JOSE ADIL VIEIRA JUNIOR
PREFEITO MUNICIPAL



PUBLIMAIS ASS. E PLANEJ. CONTABIL LTDA
Contador - CRC 480



VALDERLANDIA BERNARDO SILVA
CONTROLADORA



ANTONIO VICENTE DA SILVA FILHO
SECRETARIO DE PLAN. ADM. FIN. E ORÇAMENTO

GOVERNO MUNICIPAL DE QUIXELÔ

Relatório Resumido de Execução Orçamentária

Demonstrativo das Receitas e Despesas com Ações e Serviços Públicos de Saúde

Orçamento Fiscal e da Seguridade Social

Período: Janeiro a Fevereiro de 2022/Bimestre: Janeiro e Fevereiro

RREO - Anexo 12 (LC 141/2012, art. 35)

R\$ 1,00

Despesas de Capital	10.000,00	10.000,00	0,00	0,00	0,00	0,00	0,00	0,00	0,00	0,00
ALIMENTAÇÃO E NUTRIÇÃO (XXXVII)	4.600,00	4.600,00	0,00	0,00	0,00	0,00	0,00	0,00	0,00	0,00
Despesas Correntes	3.600,00	3.600,00	0,00	0,00	0,00	0,00	0,00	0,00	0,00	0,00
Despesas de Capital	1.000,00	1.000,00	0,00	0,00	0,00	0,00	0,00	0,00	0,00	0,00
OUTRAS SUBFUNÇÕES (XXXVIII)	35.000,00	35.000,00	100.000,00	285,71	18.708,00	53,45	18.708,00	53,45	18.708,00	53,45
Despesas Correntes	25.000,00	25.000,00	100.000,00	400,00	18.708,00	74,83	18.708,00	74,83	18.708,00	74,83
Despesas de Capital	10.000,00	10.000,00	0,00	0,00	0,00	0,00	0,00	0,00	0,00	0,00
TOTAL DAS DESPESAS NÃO COMPUTADAS NO CÁLCULO DO MÍNIMO (XXXIX) = (XXXII + XXXIII + XXXIV + XXXV + XXXVI + XXXVII + XXXVIII)	8.394.000,00	8.559.856,59	7.042.919,31	82,28	1.305.337,70	15,25	903.818,52	10,56	903.818,52	10,56

DESPESAS TOTAIS COM SAÚDE EXECUTADAS COM RECURSOS PRÓPRIOS E COM RECURSOS TRANSFERIDOS DE OUTROS ENTES	DOTAÇÃO INICIAL	DOTAÇÃO ATUALIZADA (c)	DESPESAS EMPENHADAS		DESPESAS LIQUIDADAS		DESPESAS PAGAS		Inscritas em Restos a Pagar Não Processados (g)
			Até o Bimestre (d)	% (d/c) x 100	Até o Bimestre (e)	% (e/c) x 100	Até o Bimestre (f)	% (f/c) x 100	
ATENÇÃO BÁSICA (XL) = (IV + XXXII)	4.565.500,00	4.526.315,00	3.629.067,14	80,18	584.204,30	12,91	528.116,18	11,67	0,00
ASSISTÊNCIA HOSPITALAR E AMBULATORIAL (XLI) = (V - SUPORTE PROFILÁTICO E TERAPÊUTICO (XLII) = (VI + X)	5.667.000,00	5.863.823,59	4.299.098,89	73,32	870.759,65	14,85	503.494,74	8,59	0,00
VIGILÂNCIA SANITÁRIA (XLIII) = (VII + XXXV)	117.000,00	117.000,00	110.000,00	94,02	16.209,34	13,85	16.209,34	13,85	0,00
VIGILÂNCIA EPIDEMIOLÓGICA (XLIV) = (VIII + XXXVI)	461.500,00	461.500,00	369.482,53	80,06	61.001,81	13,22	50.757,00	11,00	0,00
ALIMENTAÇÃO E NUTRIÇÃO (XLV) = (XIX + XXXVII)	120.000,00	120.000,00	0,00	0,00	0,00	0,00	0,00	0,00	0,00
OUTRAS SUBFUNÇÕES (XLVI) = (X + XXXVIII)	5.600,00	5.600,00	0,00	0,00	0,00	0,00	0,00	0,00	0,00
TOTAL DAS DESPESAS COM SAÚDE (XLVII) = (XI + XXXIX)	2.436.000,00	2.408.300,00	2.083.186,07	86,50	380.540,19	15,80	335.304,44	13,92	0,00
TOTAL DAS DESPESAS COM SAÚDE (XLVII) = (XI + XXXIX)	13.372.600,00	13.502.538,59	10.490.834,63	77,70	1.912.715,29	14,17	1.433.881,70	10,62	0,00
(-) Despesas executadas com recursos provenientes das transferências de recursos de outros entes	8.394.000,00	8.559.856,59	7.042.919,31	82,28	1.305.337,70	15,25	903.818,52	10,56	0,00
TOTAL DAS DESPESAS EXECUTADAS COM RECURSOS PRÓPRIOS (XLVIII)	4.978.600,00	4.942.682,00	3.447.915,32	69,76	607.377,59	12,29	530.063,18	10,72	0,00

GOVERNO MUNICIPAL DE QUIXELÔ

Relatório Resumido de Execução Orçamentária

Demonstrativo das Receitas e Despesas com Ações e Serviços Públicos de Saúde

Orçamento Fiscal e da Seguridade Social

Período: Janeiro a Fevereiro de 2022/Bimestre: Janeiro e Fevereiro

RREO - Anexo 12 (LC 141/2012, art. 35)

R\$ 1,00



JOSE ADIL VIEIRA JUNIOR
PREFEITO MUNICIPAL



PUBLIMAISS ASS. E PLANEJ. CONTABIL LTDA
Contador - CRC 480



VALDERLANDIA BERNARDO SILVA
CONTROLADORA



ANTONIO VICENTE DA SILVA FILHO
SECRETARIO DE PLAN. ADM. FIN. E ORÇAMENTO

GOVERNO MUNICIPAL DE QUIXELÔ

Relatório Resumido da Execução Orçamentária

Demonstrativo das Parcerias Público-Privadas

Orçamentos Fiscal e da Seguridade Social


Período: Janeiro a Fevereiro de 2022/Bimestre: Janeiro e Fevereiro

RREO - ANEXO 13 (Lei nº 11.079, de 30.12.2004, arts. 22, 25 e 28)

R\$ 1,00

Impactos das Contratações de PPP	SALDO TOTAL EM 31 DE DEZEMBRO DO EXERCÍCIO ANTERIOR (a)	REGISTROS EFETUADOS EM 2022	
		No Bimestre	Até o Bimestre (b)
TOTAL DE ATIVOS	0,00	0,00	0,00
Ativos Constituídos pela SPE	0,00	0,00	0,00
TOTAL DE PASSIVOS	0,00	0,00	0,00
Obrigações decorrentes de Ativos Constituídos pela SPE	0,00	0,00	0,00
Provisões de PPP	0,00	0,00	0,00
Outros Passivos	0,00	0,00	0,00
ATOS POTENCIAIS PASSIVOS	0,00	0,00	0,00
Obrigações Contratuais	0,00	0,00	0,00
Riscos não Provisionados	0,00	0,00	0,00
Garantias Concedidas	0,00	0,00	0,00
Outros Passivos Contingentes	0,00	0,00	0,00


<u>DESPESAS DE PPP</u>	EXERCÍCIO ANTERIOR	EXERCÍCIO CORRENTE (EC)	<EC+1>	<EC+2>	<EC+3>	<EC+4>	<EC+5>	<EC+6>	<EC+7>	<EC+8>	<EC+9>
TOTAL DAS DESPESAS	0,00	0,00	0,00	0,00	0,00	0,00	0,00	0,00	0,00	0,00	0,00
PPP A CONTRATAR (II)	0,00	0,00	0,00	0,00	0,00	0,00	0,00	0,00	0,00	0,00	0,00
RECEITA CORRENTE LÍQUIDA (RCL) (III)	0,00	0,00	0,00	0,00	0,00	0,00	0,00	0,00	0,00	0,00	0,00
TOTAL DAS DESPESAS CONSIDERADAS PARA O LIM	0,00	0,00	0,00	0,00	0,00	0,00	0,00	0,00	0,00	0,00	0,00
TOTAL DAS DESPESAS / RCL (%) (V) = (IV) / (III)	0,00	0,00	0,00	0,00	0,00	0,00	0,00	0,00	0,00	0,00	0,00



JOSE ADIL VIEIRA JUNIOR
PREFEITO MUNICIPAL



PUBLIMAIS ASS. E PLANEJ. CONTABIL LTDA
Contador - CRC 480



VALDERLANDIA BERNARDO SILVA
CONTROLADORA



ANTONIO VICENTE DA SILVA FILHO
SECRETARIO DE PLAN. ADM. FIN. E ORÇAMENTO

GOVERNO MUNICIPAL DE QUIXELÔ

Relatório Resumido de Execução Orçamentária

Demonstrativo Simplificado do Relatório Resumido da Execução Orçamentária

Orçamento Fiscal e da Seguridade Social

Período: Janeiro a Fevereiro de 2022/Bimestre: Janeiro e Fevereiro

RREO - Anexo XIV (LRF, Art. 52, inciso I, alíneas "a" e "b" do inciso II e §1º)

Em Reais

BALANÇO ORÇAMENTÁRIO	Até o Bimestre			
RECEITA				
PREVISÃO INICIAL	62.540.000,00			
PREVISÃO ATUALIZADA	62.540.000,00			
RECEITAS REALIZADAS	11.198.876,05			
DÉFICIT ORÇAMENTÁRIO				
SALDOS DE EXERCÍCIOS ANTERIORES				
DESPESA				
DOTAÇÃO INICIAL	62.540.000,00			
DOTAÇÃO ATUALIZADA	62.540.000,00			
DESPESA EMPENHADA	34.024.315,39			
DESPESA LIQUIDADADA	8.062.182,83			
DESPESA PAGA	6.896.547,55			
SUPERÁVIT ORÇAMENTÁRIO	3.136.693,22			
DESPESA POR FUNÇÃO/SUBFUNÇÃO	Até o Bimestre			
DESPESAS EMPENHADAS	34.024.315,39			
DESPESAS LIQUIDADADAS	8.062.182,83			
RECEITA CORRENTE LÍQUIDA - RCL	Até o Bimestre			
RECEITA CORRENTE LÍQUIDA	55.603.850,99			
RCL Ajustada para Cálculo dos Limites de Endividamento	55.013.514,99			
RCL Ajustada para Cálculo dos Limites da Despesa com Pessoal	55.013.514,99			
RECEITAS E DESPESAS DO REGIME PRÓPRIO DE PREVIDÊNCIA DOS SERVIDORES E DO SISTEMA DE PROTEÇÃO SOCIAL DOS MILITARES	Até o Bimestre			
Fundo em Capitalização (PLANO PREVIDENCIÁRIO)				
Receitas Previdenciárias Realizadas	0,00			
Despesas Previdenciárias Empenhadas	0,00			
Despesas Previdenciárias Liquidadas	0,00			
Despesas Previdenciárias Pagas	0,00			
Resultado Previdenciário	0,00			
RESULTADOS PRIMÁRIO E NOMINAL	Meta Fixada no AMF da LDO (a)	Resultado Apurado Até o Bimestre (b)	% em Relação à Meta (b/a)	
Resultado Primário - Acima da Linha	337.779,04	-198.712,73	-0,59	
Resultado Nominal - Acima da Linha	133.971,29	-134.384,61	-1,00	
RESTOS A PAGAR POR PODER E MINISTÉRIO PÚBLICO	Inscrição	Cancelamento Até o Bimestre	Pagamento Até o Bimestre	Saldo a Pagar
RESTOS A PAGAR PROCESSADOS				
Poder Executivo	4.954.800,90	14.041,81	3.370.666,37	1.570.092,72
Poder Legislativo	0,00	0,00	665,85	0,00
RESTOS A PAGAR NÃO PROCESSADOS				
Poder Executivo	2.092.385,12	1.952,23	1.139.433,27	950.999,62
Poder Legislativo	0,00	0,00	0,00	0,00
TOTAL	7.047.186,02	15.994,04	4.510.765,49	2.521.092,34
DESPESAS COM AÇÕES TÍPICAS DE MDE	Valor Apurado Até o Bimestre	Limites Constitucionais Anuais		
		% Mínimo a Aplicar no Exercício	% Aplicado Até o Bimestre	
Mínimo Anual de <18% / 25%> das Receitas de Impostos na	-641.689,50	25,00	-10,32	
Mínimo Anual de 70% do FUNDEB na Remuneração do	1.777.982,25	70,00	40,43	
Percentual de 50% da Complementação do Fundeb na	268.034,11	50,00	34,08	

GOVERNO MUNICIPAL DE QUIXELÔ

Relatório Resumido de Execução Orçamentária

Demonstrativo Simplificado do Relatório Resumido da Execução Orçamentária

Orçamento Fiscal e da Seguridade Social

Período: Janeiro a Fevereiro de 2022/Bimestre: Janeiro e Fevereiro


RREO - Anexo XIV (LRF, Art. 52, inciso I, alíneas "a" e "b" do inciso II e §1º)

Em Reais

Mínimo de 15% da Complementação do Fundeb em Despesa	0,00	15,00	0,00
RECEITAS DE OPERAÇÕES DE CRÉDITO E DESPESAS DE CAPITAL	Valor Apurado Até o Bimestre		Saldo Não Realizado
Receita de Operação de Crédito	0,00		0,00
Despesa de Capital Líquida	1.931.391,09		9.200.091,79
RECEITA DE ALIENAÇÃO DE ATIVOS E APLICAÇÃO DOS RECURSOS	Valor Apurado Até o Bimestre		Saldo a Realizar
Receita de Capital Resultante da Alienação de Ativos	0,00		0,00
Aplicação dos Recursos da Alienação de Ativos	0,00		0,00
DESPESAS COM AÇÕES E SERVIÇOS PÚBLICOS DE SAÚDE	Valor Apurado Até o Bimestre	Limite Constitucional Anual	
		% Mínimo a Aplicar no Exercício	% Aplicado Até o Bimestre
Despesas com Ações e Serviços Públicos de Saúde	607.377,59	15,00	9,77
DESPESAS DE CARATER CONTINUADO DERIVADAS DE PPP	Valor Apurado no Exercício Corrente		
Total das Despesas Consideradas para o Limite / RCL (%)			0,00


 JOSE ADIL VIEIRA JUNIOR
 PREFEITO MUNICIPAL


 PUBLIMAIS ASS. E PLANEJ. CONTABIL LTDA
 Contador - CRC 480


 VALDERLÂNDIA BERNARDO SILVA
 CONTROLADORA


 ANTONIO VICENTE DA SILVA FILHO
 SECRETARIO DE PLAN. ADM. FIN. E ORÇAMENTO